

Einführung in die Logik

Jürgen Koslowski
unter Verwendung von Materialien von
Roland Meyer und
Thorsten Palm

Theoretical Computer Science
Technische Universität Braunschweig

SS 2022

https://www.tcs.cs.tu-bs.de/teaching/Logik_SS_2022.html

Teil 0

Ziele und Voraussetzungen

Inhaltsverzeichnis Teil 0

0 Überblick

1 Mathematische Voraussetzungen

- Relationen und Funktionen zwischen Mengen
- Ordnungen und Hüllenoperatoren
- Verbände und vollständige Verbände

Kapitel 0

Überblick

Teil 1: Aussagenlogik

Ziel ist die **Formalisierung** des korrekten Schließens. Um festzustellen, ob eine Aussage A eine korrekte Schlussfolgerung aus einer gegebenen, potentiell unendlichen Menge Γ von Aussagen, den sog. **Prämissen**, ist,

Teil 1: Aussagenlogik

Ziel ist die **Formalisierung** des korrekten Schließens. Um festzustellen, ob eine Aussage A eine korrekte Schlussfolgerung aus einer gegebenen, potentiell unendlichen Menge Γ von Aussagen, den sog. **Prämissen**, ist,

- ▷ kann man prüfen, ob **A logisch aus Γ folgt**, Schreibweise $\Gamma \models A$;

Teil 1: Aussagenlogik

Ziel ist die **Formalisierung** des korrekten Schließens. Um festzustellen, ob eine Aussage A eine korrekte Schlussfolgerung aus einer gegebenen, potentiell unendlichen Menge Γ von Aussagen, den sog. **Prämissen**, ist,

- ▷ kann man prüfen, ob **A logisch aus Γ folgt**, Schreibweise $\Gamma \models A$;
- ▷ oder man kann versuchen, in einem geeigneten **Kalkül** A aus Γ herzuleiten (zu „beweisen“), Schreibweise $\Gamma \vdash A$;

Teil 1: Aussagenlogik

Ziel ist die **Formalisierung** des korrekten Schließens. Um festzustellen, ob eine Aussage A eine korrekte Schlussfolgerung aus einer gegebenen, potentiell unendlichen Menge Γ von Aussagen, den sog. **Prämissen**, ist,

- ▷ kann man prüfen, ob A **logisch aus Γ folgt**, Schreibweise $\Gamma \models A$;
- ▷ oder man kann versuchen, in einem geeigneten **Kalkül** A aus Γ herzuleiten (zu „beweisen“), Schreibweise $\Gamma \vdash A$;
- ▷ oder man kann versuchen mit geeigneten Algorithmen zu zeigen, dass $\Gamma \cup \{\neg A\}$ **inkonsistent** oder **widersprüchlich** ist.

Teil 1: Aussagenlogik

Ziel ist die **Formalisierung** des korrekten Schließens. Um festzustellen, ob eine Aussage A eine korrekte Schlussfolgerung aus einer gegebenen, potentiell unendlichen Menge Γ von Aussagen, den sog. **Prämissen**, ist,

- ▷ kann man prüfen, ob A **logisch aus Γ folgt**, Schreibweise $\Gamma \models A$;
- ▷ oder man kann versuchen, in einem geeigneten **Kalkül** A aus Γ herzuleiten (zu „beweisen“), Schreibweise $\Gamma \vdash A$;
- ▷ oder man kann versuchen mit geeigneten Algorithmen zu zeigen, dass $\Gamma \cup \{\neg A\}$ **inkonsistent** oder **widersprüchlich** ist.

Vorher ist die Syntax klären, d.h., der korrekte Aufbau von Formeln, die Aussagen repräsentieren sollen.

Teil 1: Aussagenlogik

Ziel ist die **Formalisierung** des korrekten Schließens. Um festzustellen, ob eine Aussage A eine korrekte Schlussfolgerung aus einer gegebenen, potentiell unendlichen Menge Γ von Aussagen, den sog. **Prämissen**, ist,

- ▶ kann man prüfen, ob **A logisch aus Γ folgt**, Schreibweise $\Gamma \models A$;
- ▶ oder man kann versuchen, in einem geeigneten **Kalkül** A aus Γ herzuleiten (zu „beweisen“), Schreibweise $\Gamma \vdash A$;
- ▶ oder man kann versuchen mit geeigneten Algorithmen zu zeigen, dass $\Gamma \cup \{\neg A\}$ **inkonsistent** oder **widersprüchlich** ist.

Vorher ist die Syntax klären, d.h., der korrekte Aufbau von Formeln, die Aussagen repräsentieren sollen. Diese bilden eine sog. **Termalgebra** über gewissen **logischen Junktoren** und unspezifischen **atomaren Formeln**, denen in der Semantik Wahrheitswerte 0 (falsch) bzw. 1 (wahr) zugeordnet werden können.

Teil 1: Aussagenlogik

Ziel ist die **Formalisierung** des korrekten Schließens. Um festzustellen, ob eine Aussage A eine korrekte Schlussfolgerung aus einer gegebenen, potentiell unendlichen Menge Γ von Aussagen, den sog. **Prämissen**, ist,

- ▷ kann man prüfen, ob **A logisch aus Γ folgt**, Schreibweise $\Gamma \models A$;
- ▷ oder man kann versuchen, in einem geeigneten **Kalkül** A aus Γ herzuleiten (zu „beweisen“), Schreibweise $\Gamma \vdash A$;
- ▷ oder man kann versuchen mit geeigneten Algorithmen zu zeigen, dass $\Gamma \cup \{\neg A\}$ **inkonsistent** oder **widersprüchlich** ist.

Vorher ist die Syntax klären, d.h., der korrekte Aufbau von Formeln, die Aussagen repräsentieren sollen. Diese bilden eine sog. **Termalgebra** über gewissen **logischen Junktoren** und unspezifischen **atomaren Formeln**, denen in der Semantik Wahrheitswerte 0 (falsch) bzw. 1 (wahr) zugeordnet werden können. Da Termalgebren auch im 2. Teil eine wichtige Rolle spielen werden, stellen wir die nötigen mathematischen Grundlagen bereit, speziell den **Rekursionsatz**, den wir nachfolgend häufig anwenden werden.

Die Begriffsbildungen der Semantik werden erheblich nachvollziehbarer, wenn man über gewisse Grundkenntnisse der **Ordnungstheorie** verfügt.

Die Begriffsbildungen der Semantik werden erheblich nachvollziehbarer, wenn man über gewisse Grundkenntnisse der **Ordnungstheorie** verfügt.

Speziell liefert die **Erfüllungsrelation** (ob eine Formel A von einer Belegung φ der Atome erfüllt wird) einen **Hüllenoperator** auf der Menge aller Formeln, der der Folge-Relation \models zugrunde liegt.

Die Begriffsbildungen der Semantik werden erheblich nachvollziehbarer, wenn man über gewisse Grundkenntnisse der **Ordnungstheorie** verfügt.

Speziell liefert die **Erfüllungsrelation** (ob eine Formel A von einer Belegung φ der Atome erfüllt wird) einen **Hüllenoperator** auf der Menge aller Formeln, der der Folge-Relation \models zugrunde liegt.

Der wichtige **Kompaktheitssatz** ist das erste beweistechnisch nicht-triviale Ergebnis. Er ermöglicht, sich auf endliche Formelmengen zu beschränken.

Die Begriffsbildungen der Semantik werden erheblich nachvollziehbarer, wenn man über gewisse Grundkenntnisse der **Ordnungstheorie** verfügt.

Speziell liefert die **Erfüllungsrelation** (ob eine Formel A von einer Belegung φ der Atome erfüllt wird) einen **Hüllenoperator** auf der Menge aller Formeln, der der Folge-Relation \models zugrunde liegt.

Der wichtige **Kompaktheitssatz** ist das erste beweistechnisch nicht-triviale Ergebnis. Er ermöglicht, sich auf endliche Formelmengen zu beschränken.

Einer Einführung zum Thema **Deduktion** folgt dann eine aufgrund des **Deduktionstheorems** praktikable Version des **Hilbert-Kalküls**.

Die Begriffsbildungen der Semantik werden erheblich nachvollziehbarer, wenn man über gewisse Grundkenntnisse der **Ordnungstheorie** verfügt.

Speziell liefert die **Erfüllungsrelation** (ob eine Formel A von einer Belegung φ der Atome erfüllt wird) einen **Hüllenoperator** auf der Menge aller Formeln, der der Folge-Relation \models zugrunde liegt.

Der wichtige **Kompaktheitssatz** ist das erste beweistechnisch nicht-triviale Ergebnis. Er ermöglicht, sich auf endliche Formelmengen zu beschränken.

Einer Einführung zum Thema **Deduktion** folgt dann eine aufgrund des **Deduktionstheorems** praktikable Version des **Hilbert-Kalküls**. Ein (optionales?) Kapitel behandelt die (weiter verbreitete) **natürliche Deduktion** sowie **Genzens Sequenzen-Kalkül**.

Die Begriffsbildungen der Semantik werden erheblich nachvollziehbarer, wenn man über gewisse Grundkenntnisse der **Ordnungstheorie** verfügt.

Speziell liefert die **Erfüllungsrelation** (ob eine Formel A von einer Belegung φ der Atome erfüllt wird) einen **Hüllenoperator** auf der Menge aller Formeln, der der Folge-Relation \models zugrunde liegt.

Der wichtige **Kompaktheitssatz** ist das erste beweistechnisch nicht-triviale Ergebnis. Er ermöglicht, sich auf endliche Formelmengen zu beschränken.

Einer Einführung zum Thema **Deduktion** folgt dann eine aufgrund des **Deduktionstheorems** praktikable Version des **Hilbert-Kalküls**. Ein (optionales?) Kapitel behandelt die (weiter verbreitete) **natürliche Deduktion** sowie **Genzens Sequenzen-Kalkül**.

Teil 1 schließt mit einem ausführlichen Kapitel zu drei verbreiteten Algorithmen zum häufig schnellen Nachweis der Nichterfüllbarkeit von Formel(menge)n: **semantische Tableaus**, dem **Davis-Putnam Algorithmus** und der **Resolutionsmethode**.

Teil 2: Prädikatenlogik

Genauere Analyse spezifischer Datenbereiche, die mittels einer Signatur $\mathbf{Fun} + \mathbf{Rel} \xrightarrow{\mathcal{S}} \mathbb{N}$ aus formalen Funktions- und Relationssymbolen (**Operatoren** und **Prädikaten**) beschrieben werden können.

Teil 2: Prädikatenlogik

Genauere Analyse spezifischer Datenbereiche, die mittels einer Signatur $\mathbf{Fun} + \mathbf{Rel} \xrightarrow{\mathcal{S}} \mathbb{N}$ aus formalen Funktions- und Relationssymbolen (**Operatoren** und **Prädikaten**) beschrieben werden können.

- ▷ Über einer Variablenmenge \mathcal{V} liefert \mathbf{Fun} wieder eine Termalgebren.

Teil 2: Prädikatenlogik

Genauere Analyse spezifischer Datenbereiche, die mittels einer Signatur $\mathbf{Fun} + \mathbf{Rel} \xrightarrow{\mathcal{S}} \mathbb{N}$ aus formalen Funktions- und Relationssymbolen (**Operatoren** und **Prädikaten**) beschrieben werden können.

- ▷ Über einer Variablenmenge \mathcal{V} liefert \mathbf{Fun} wieder eine Termalgebren.
- ▷ Die neuen atomaren Formeln sind nun Aussagen darüber, ob passende Tupel solcher Terme formal in eines der Prädikate erfüllen.

Teil 2: Prädikatenlogik

Genauere Analyse spezifischer Datenbereiche, die mittels einer Signatur $\mathbf{Fun} + \mathbf{Rel} \xrightarrow{\mathcal{S}} \mathbb{N}$ aus formalen Funktions- und Relationssymbolen (**Operatoren** und **Prädikaten**) beschrieben werden können.

- ▷ Über einer Variablenmenge \mathcal{V} liefert \mathbf{Fun} wieder eine Termalgebren.
- ▷ Die neuen atomaren Formeln sind nun Aussagen darüber, ob passende Tupel solcher Terme formal in eines der Prädikate erfüllen.
- ▷ Im Fall $\mathbf{Rel} = \emptyset$ genügt das nicht.

Teil 2: Prädikatenlogik

Genauere Analyse spezifischer Datenbereiche, die mittels einer Signatur $\mathbf{Fun} + \mathbf{Rel} \xrightarrow{\mathcal{S}} \mathbb{N}$ aus formalen Funktions- und Relationssymbolen (**Operatoren** und **Prädikaten**) beschrieben werden können.

- ▷ Über einer Variablenmenge \mathcal{V} liefert **Fun** wieder eine Termalgebren.
- ▷ Die neuen atomaren Formeln sind nun Aussagen darüber, ob passende Tupel solcher Terme formal in eines der Prädikate erfüllen.
- ▷ Im Fall $\mathbf{Rel} = \emptyset$ genügt das nicht. Daher betrachtet man immer ein spezielles binären Prädikat \doteq für formale **Gleichungen**.

Teil 2: Prädikatenlogik

Genauere Analyse spezifischer Datenbereiche, die mittels einer Signatur $\mathbf{Fun} + \mathbf{Rel} \xrightarrow{\mathcal{S}} \mathbb{N}$ aus formalen Funktions- und Relationssymbolen (**Operatoren** und **Prädikaten**) beschrieben werden können.

- ▶ Über einer Variablenmenge \mathcal{V} liefert \mathbf{Fun} wieder eine Termalgebren.
- ▶ Die neuen atomaren Formeln sind nun Aussagen darüber, ob passende Tupel solcher Terme formal in eines der Prädikate erfüllen.
- ▶ Im Fall $\mathbf{Rel} = \emptyset$ genügt das nicht. Daher betrachtet man immer ein spezielles binären Prädikat \doteq für formale **Gleichungen**. Dieses soll auch immer als Gleichheit interpretiert werden.

Teil 2: Prädikatenlogik

Genauere Analyse spezifischer Datenbereiche, die mittels einer Signatur $\mathbf{Fun} + \mathbf{Rel} \xrightarrow{\mathcal{S}} \mathbb{N}$ aus formalen Funktions- und Relationssymbolen (**Operatoren** und **Prädikaten**) beschrieben werden können.

- ▷ Über einer Variablenmenge \mathcal{V} liefert \mathbf{Fun} wieder eine Termalgebren.
- ▷ Die neuen atomaren Formeln sind nun Aussagen darüber, ob passende Tupel solcher Terme formal in eines der Prädikate erfüllen.
- ▷ Im Fall $\mathbf{Rel} = \emptyset$ genügt das nicht. Daher betrachtet man immer ein spezielles binären Prädikat \doteq für formale **Gleichungen**. Dieses soll auch immer als Gleichheit interpretiert werden.
- ▷ Neben den aussagenlogischen Junktoren kommen nun weitere einstellige Junktoren aus mit sog. **Quantoren** \forall (für alle) und \exists (es gibt) versehenen Variablen zum Einsatz, die ihre jeweiligen Variablen in ihrem Geltungsbereich **binden**.

Teil 2: Prädikatenlogik

Genauere Analyse spezifischer Datenbereiche, die mittels einer Signatur $\mathbf{Fun} + \mathbf{Rel} \xrightarrow{\mathcal{S}} \mathbb{N}$ aus formalen Funktions- und Relationssymbolen (**Operatoren** und **Prädikaten**) beschrieben werden können.

- ▶ Über einer Variablenmenge \mathcal{V} liefert \mathbf{Fun} wieder eine Termalgebren.
- ▶ Die neuen atomaren Formeln sind nun Aussagen darüber, ob passende Tupel solcher Terme formal in eines der Prädikate erfüllen.
- ▶ Im Fall $\mathbf{Rel} = \emptyset$ genügt das nicht. Daher betrachtet man immer ein spezielles binären Prädikat \doteq für formale **Gleichungen**. Dieses soll auch immer als Gleichheit interpretiert werden.
- ▶ Neben den aussagenlogischen Junktoren kommen nun weitere einstellige Junktoren aus mit sog. **Quantoren** \forall (für alle) und \exists (es gibt) versehenen Variablen zum Einsatz, die ihre jeweiligen Variablen in ihrem Geltungsbereich **binden**.

Die Semantik spielt sich dann in \mathcal{S} -Strukturen ab, d.h., Mengen mit einer Interpretation der Funktions- und Relationssymbole aus \mathcal{S} .

In dieser VL wird versucht [Kap. 10], wesentliche semantische Begriffsbildungen der PL so eng wie möglich an diejenigen der AL anzulehnen. In der Tat bestehen hier überraschende Ähnlichkeiten.

In dieser VL wird versucht [Kap. 10], wesentliche semantische Begriffsbildungen der PL so eng wie möglich an diejenigen der AL anzulehnen. In der Tat bestehen hier überraschende Ähnlichkeiten.

In [Kap. 11] dient die [Skolemisierung](#) zur Vorbereitung der Sätze von [Herbrand](#) und von [Löwenheim-Skolem](#) zur Charakterisierung erfüllbarer Formelmengen.

In dieser VL wird versucht [Kap. 10], wesentliche semantische Begriffsbildungen der PL so eng wie möglich an diejenigen der AL anzulehnen. In der Tat bestehen hier überraschende Ähnlichkeiten.

In [Kap. 11] dient die [Skolemisierung](#) zur Vorbereitung der Sätze von [Herbrand](#) und von [Löwenheim-Skolem](#) zur Charakterisierung erfüllbarer Formelmengen. Weiter impliziert er die Existenz von Nichtstandardmodellen z.B. der natürlichen Zahlen.

In dieser VL wird versucht [Kap. 10], wesentliche semantische Begriffsbildungen der PL so eng wie möglich an diejenigen der AL anzulehnen. In der Tat bestehen hier überraschende Ähnlichkeiten.

In [Kap. 11] dient die **Skolemisierung** zur Vorbereitung der Sätze von **Herbrand** und von **Löwenheim-Skolem** zur Charakterisierung erfüllbarer Formelmengen. Weiter impliziert er die Existenz von Nichtstandardmodellen z.B. der natürlichen Zahlen. Der Satz von **Gödel-Herbrand-Skolem** schlägt die Brücke zur AL und eröffnet mit dem Algorithmus von Gilbert die Möglichkeit, semantische Tableaus und die Resolutionsmethode an die Gegebenheiten der PL_1 anzupassen [Kap. 12], und andererseits, einen Kompaktheitssatz für die PL_1 mit Hilfe der Version für die AL zu beweisen.

Kapitel 1

Mathematische Voraussetzungen

Mengen naiv betrachtet

Wir betrachten Mengen zunächst naiv als Zusammenfassungen konkreter oder abstrakter Objekte;

Mengen naiv betrachtet

Wir betrachten Mengen zunächst naiv als Zusammenfassungen konkreter oder abstrakter Objekte; die grundlegende Relation \in sagt aus, ob ein Objekt x zur Menge A gehört oder nicht:

$$x \in A \quad \text{bzw.} \quad x \notin A$$

Solange die Beschreibung der zusammengefassten Objekte nicht selbst-referentiell ist, treten keine Problem auf:

Mengen naiv betrachtet

Wir betrachten Mengen zunächst naiv als Zusammenfassungen konkreter oder abstrakter Objekte; die grundlegende Relation \in sagt aus, ob ein Objekt x zur Menge A gehört oder nicht:

$$x \in A \quad \text{bzw.} \quad x \notin A$$

Solange die Beschreibung der zusammengefassten Objekte nicht selbst-referentiell ist, treten keine Problem auf:

Beispiel

Die Mengen A , die sich nicht selber als Element enthalten, also $A \notin A$ erfüllen, kann man **nicht** zu einer Menge zusammenfassen.

Mengen naiv betrachtet

Wir betrachten Mengen zunächst naiv als Zusammenfassungen konkreter oder abstrakter Objekte; die grundlegende Relation \in sagt aus, ob ein Objekt x zur Menge A gehört oder nicht:

$$x \in A \quad \text{bzw.} \quad x \notin A$$

Solange die Beschreibung der zusammengefassten Objekte nicht selbst-referentiell ist, treten keine Problem auf:

Beispiel

Die Mengen A , die sich nicht selber als Element enthalten, also $A \notin A$ erfüllen, kann man **nicht** zu einer Menge zusammenfassen.

Wir unterscheiden endliche Mengen, wie die **leere Menge** \emptyset oder die drei-elementige Menge $\{a, b, c\}$, von unendlichen Mengen, wie den natürlichen Zahlen $\mathbb{N} := \{0, 1, 2, 3, \dots\}$ oder den reellen Zahlen \mathbb{R} .

Mengen naiv betrachtet

Wir betrachten Mengen zunächst naiv als Zusammenfassungen konkreter oder abstrakter Objekte; die grundlegende Relation \in sagt aus, ob ein Objekt x zur Menge A gehört oder nicht:

$$x \in A \quad \text{bzw.} \quad x \notin A$$

Solange die Beschreibung der zusammengefassten Objekte nicht selbst-referentiell ist, treten keine Problem auf:

Beispiel

Die Mengen A , die sich nicht selber als Element enthalten, also $A \notin A$ erfüllen, kann man **nicht** zu einer Menge zusammenfassen.

Wir unterscheiden endliche Mengen, wie die **leere Menge** \emptyset oder die drei-elementige Menge $\{a, b, c\}$, von unendlichen Mengen, wie den natürlichen Zahlen $\mathbb{N} := \{0, 1, 2, 3, \dots\}$ oder den reellen Zahlen \mathbb{R} .

Operationen auf Mengen

Definition

Eine Menge A heißt **Teilmenge** einer Menge B (und entsprechend B **Obermenge** von A), wenn aus $x \in A$ folgt $x \in B$; Schreibweise $A \subseteq B$.

Operationen auf Mengen

Definition

Eine Menge A heißt **Teilmenge** einer Menge B (und entsprechend B **Obermenge** von A), wenn aus $x \in A$ folgt $x \in B$; Schreibweise $A \subseteq B$.

Definition

Für je zwei Objekte a und b bezeichnet $\langle a, b \rangle$ deren **geordnetes Paar**; im Gegensatz zur Menge $\{a, b\}$ genügt es der Spezifikation

$$\langle a, b \rangle = \langle c, d \rangle \quad \text{gdw.} \quad a = c \quad \text{und} \quad b = d$$

Operationen auf Mengen

Definition

Eine Menge A heißt **Teilmenge** einer Menge B (und entsprechend B **Obermenge** von A), wenn aus $x \in A$ folgt $x \in B$; Schreibweise $A \subseteq B$.

Definition

Für je zwei Objekte a und b bezeichnet $\langle a, b \rangle$ deren **geordnetes Paar**; im Gegensatz zur Menge $\{a, b\}$ genügt es der Spezifikation

$$\langle a, b \rangle = \langle c, d \rangle \quad \text{gdw.} \quad a = c \quad \text{und} \quad b = d$$

Definition

Für zwei Mengen A und B definiert man

Operationen auf Mengen

Definition

Eine Menge A heißt **Teilmenge** einer Menge B (und entsprechend B **Obermenge** von A), wenn aus $x \in A$ folgt $x \in B$; Schreibweise $A \subseteq B$.

Definition

Für je zwei Objekte a und b bezeichnet $\langle a, b \rangle$ deren **geordnetes Paar**; im Gegensatz zur Menge $\{a, b\}$ genügt es der Spezifikation

$$\langle a, b \rangle = \langle c, d \rangle \quad \text{gdw.} \quad a = c \quad \text{und} \quad b = d$$

Definition

Für zwei Mengen A und B definiert man

- ▷ den **Durchschnitt** $A \cap B := \{x : x \in A \quad \text{und} \quad x \in B\}$;

Operationen auf Mengen

Definition

Eine Menge A heißt **Teilmenge** einer Menge B (und entsprechend B **Obermenge** von A), wenn aus $x \in A$ folgt $x \in B$; Schreibweise $A \subseteq B$.

Definition

Für je zwei Objekte a und b bezeichnet $\langle a, b \rangle$ deren **geordnetes Paar**; im Gegensatz zur Menge $\{a, b\}$ genügt es der Spezifikation

$$\langle a, b \rangle = \langle c, d \rangle \quad \text{gdw.} \quad a = c \quad \text{und} \quad b = d$$

Definition

Für zwei Mengen A und B definiert man

- ▷ den **Durchschnitt** $A \cap B := \{x : x \in A \text{ und } x \in B\}$;
- ▷ die **Vereinigung** $A \cup B := \{x : x \in A \text{ oder } x \in B\}$;

Operationen auf Mengen

Definition

Eine Menge A heißt **Teilmenge** einer Menge B (und entsprechend B **Obermenge** von A), wenn aus $x \in A$ folgt $x \in B$; Schreibweise $A \subseteq B$.

Definition

Für je zwei Objekte a und b bezeichnet $\langle a, b \rangle$ deren **geordnetes Paar**; im Gegensatz zur Menge $\{a, b\}$ genügt es der Spezifikation

$$\langle a, b \rangle = \langle c, d \rangle \quad \text{gdw.} \quad a = c \quad \text{und} \quad b = d$$

Definition

Für zwei Mengen A und B definiert man

- ▷ den **Durchschnitt** $A \cap B := \{x : x \in A \text{ und } x \in B\}$;
- ▷ die **Vereinigung** $A \cup B := \{x : x \in A \text{ oder } x \in B\}$;
- ▷ das **cartesische Produkt** $A \times B := \{\langle a, b \rangle : a \in A \text{ und } b \in B\}$.

B^n bezeichnet das n -fache cartesische Produkt einer Menge B mit sich selbst,

B^n bezeichnet das n -fache cartesische Produkt einer Menge B mit sich selbst, die Elemente heißen n -Tupel oder **Wörter der Länge n** .

B^n bezeichnet das n -fache cartesische Produkt einer Menge B mit sich selbst, die Elemente heißen n -Tupel oder **Wörter der Länge n** .
Beachte: es gibt jeweils genau ein 0 -Tupel $\varepsilon_B \in B^0$, das sog. **leere Wort**.

B^n bezeichnet das n -fache cartesische Produkt einer Menge B mit sich selbst, die Elemente heißen **n -Tupel** oder **Wörter der Länge n** .
Beachte: es gibt jeweils genau ein 0 -Tupel $\varepsilon_B \in B^0$, das sog. **leere Wort**.

Definition

Für eine Menge B definiert man

B^n bezeichnet das n -fache cartesische Produkt einer Menge B mit sich selbst, die Elemente heißen **n -Tupel** oder **Wörter der Länge n** .
Beachte: es gibt jeweils genau ein 0 -Tupel $\varepsilon_B \in B^0$, das sog. **leere Wort**.

Definition

Für eine Menge B definiert man

- ▶ die **Potenzmengen** **$P(B) := \{A : A \subseteq B\}$** und **$P_\omega(B) := \{A : A \subseteq B \text{ endlich}\}$** ;

B^n bezeichnet das n -fache cartesische Produkt einer Menge B mit sich selbst, die Elemente heißen **n -Tupel** oder **Wörter der Länge n** .
Beachte: es gibt jeweils genau ein 0 -Tupel $\varepsilon_B \in B^0$, das sog. **leere Wort**.

Definition

Für eine Menge B definiert man

- ▷ die **Potenzmengen** $P(B) := \{A : A \subseteq B\}$ und $P_\omega(B) := \{A : A \subseteq B \text{ endlich}\}$;
- ▷ die Menge aller **Wörter** $B^* := \bigcup_{n \in \mathbb{N}} B^n$ (automatisch disjunkt!).

B^n bezeichnet das n -fache cartesische Produkt einer Menge B mit sich selbst, die Elemente heißen **n -Tupel** oder **Wörter der Länge n** .
Beachte: es gibt jeweils genau ein 0 -Tupel $\varepsilon_B \in B^0$, das sog. **leere Wort**.

Definition

Für eine Menge B definiert man

- ▷ die **Potenzmengen** $P(B) := \{A : A \subseteq B\}$ und $P_\omega(B) := \{A : A \subseteq B \text{ endlich}\}$;
- ▷ die Menge aller **Wörter** $B^* := \bigcup_{n \in \mathbb{N}} B^n$ (automatisch disjunkt!).

Definition

Sind A und B Mengen, so heißen Teilmengen $R \subseteq A \times B$ auch **(binäre) Relation von A nach B** eine; Schreibweise in dieser VL: $A \xrightarrow{R} B$.

B^n bezeichnet das n -fache cartesische Produkt einer Menge B mit sich selbst, die Elemente heißen **n -Tupel** oder **Wörter der Länge n** .
Beachte: es gibt jeweils genau ein 0 -Tupel $\varepsilon_B \in B^0$, das sog. **leere Wort**.

Definition

Für eine Menge B definiert man

- ▷ die **Potenzmengen** $P(B) := \{A : A \subseteq B\}$ und $P_\omega(B) := \{A : A \subseteq B \text{ endlich}\}$;
- ▷ die Menge aller **Wörter** $B^* := \bigcup_{n \in \mathbb{N}} B^n$ (automatisch disjunkt!).

Definition

Sind A und B Mengen, so heißen Teilmengen $R \subseteq A \times B$ auch (**binäre**) **Relation von A nach B** eine; Schreibweise in dieser VL: $A \xrightarrow{R} B$.

Die **duale Relation** $B \xrightarrow{R^{\text{op}}} A$ besteht genau aus den geordneten Paaren $\langle b, a \rangle \in B \times A$, die $\langle a, b \rangle \in R$ erfüllen.

B^n bezeichnet das n -fache cartesische Produkt einer Menge B mit sich selbst, die Elemente heißen **n -Tupel** oder **Wörter der Länge n** .
 Beachte: es gibt jeweils genau ein 0 -Tupel $\varepsilon_B \in B^0$, das sog. **leere Wort**.

Definition

Für eine Menge B definiert man

- ▷ die **Potenzmengen** $P(B) := \{A : A \subseteq B\}$ und $P_\omega(B) := \{A : A \subseteq B \text{ endlich}\}$;
- ▷ die Menge aller **Wörter** $B^* := \bigcup_{n \in \mathbb{N}} B^n$ (automatisch disjunkt!).

Definition

Sind A und B Mengen, so heißen Teilmengen $R \subseteq A \times B$ auch (**binäre**) **Relation von A nach B** eine; Schreibweise in dieser VL: $A \xrightarrow{R} B$.
 Die **duale Relation** $B \xrightarrow{R^{op}} A$ besteht genau aus den geordneten Paaren $\langle b, a \rangle \in B \times A$, die $\langle a, b \rangle \in R$ erfüllen.

Statt $\langle a, b \rangle \in R$ schreibt man auch aRb (**Infix-Notation**), z.B. für \leq .

Wichtige binäre Relationen auf einer Menge B

Definition

Eine Relation $B \xrightarrow{R} B$ heißt

Wichtige binäre Relationen auf einer Menge B

Definition

Eine Relation $B \xrightarrow{R} B$ heißt

- ▷ **reflexiv**, falls xRx für alle $x \in B$;

Wichtige binäre Relationen auf einer Menge B

Definition

Eine Relation $B \xrightarrow{R} B$ heißt

- ▷ **reflexiv**, falls xRx für alle $x \in B$;
- ▷ **transitiv**, falls aus $xRyRz$ folgt xRz für alle $x, y, z \in B$;

Wichtige binäre Relationen auf einer Menge B

Definition

Eine Relation $B \xrightarrow{R} B$ heißt

- ▷ **reflexiv**, falls xRx für alle $x \in B$;
- ▷ **transitiv**, falls aus $xRyRz$ folgt xRz für alle $x, y, z \in B$;
- ▷ **symmetrisch**, falls aus xRy folgt yRx für alle $x, y \in B$;

Wichtige binäre Relationen auf einer Menge B

Definition

Eine Relation $B \xrightarrow{R} B$ heißt

- ▷ **reflexiv**, falls xRx für alle $x \in B$;
- ▷ **transitiv**, falls aus $xRyRz$ folgt xRz für alle $x, y, z \in B$;
- ▷ **symmetrisch**, falls aus xRy folgt yRx für alle $x, y \in B$;
- ▷ **anti-symmetrisch**, falls aus $xRyRz$ folgt $x = y$ für alle $x, y \in B$;

Wichtige binäre Relationen auf einer Menge B

Definition

Eine Relation $B \xrightarrow{R} B$ heißt

- ▷ **reflexiv**, falls xRx für alle $x \in B$;
- ▷ **transitiv**, falls aus $xRyRz$ folgt xRz für alle $x, y, z \in B$;
- ▷ **symmetrisch**, falls aus xRy folgt yRx für alle $x, y \in B$;
- ▷ **anti-symmetrisch**, falls aus $xRyRz$ folgt $x = y$ für alle $x, y \in B$;
- ▷ **linear**, falls xRy oder yRx gilt für alle $x, y \in B$;

Wichtige binäre Relationen auf einer Menge B

Definition

Eine Relation $B \xrightarrow{R} B$ heißt

- ▷ **reflexiv**, falls xRx für alle $x \in B$;
- ▷ **transitiv**, falls aus $xRyRz$ folgt xRz für alle $x, y, z \in B$;
- ▷ **symmetrisch**, falls aus xRy folgt yRx für alle $x, y \in B$;
- ▷ **anti-symmetrisch**, falls aus $xRyRz$ folgt $x = y$ für alle $x, y \in B$;
- ▷ **linear**, falls xRy oder yRx gilt für alle $x, y \in B$;
- ▷ **Äquivalenzrelation**, falls R reflexiv, transitiv und symmetrisch ist;

Wichtige binäre Relationen auf einer Menge B

Definition

Eine Relation $B \xrightarrow{R} B$ heißt

- ▷ **reflexiv**, falls xRx für alle $x \in B$;
- ▷ **transitiv**, falls aus $xRyRz$ folgt xRz für alle $x, y, z \in B$;
- ▷ **symmetrisch**, falls aus xRy folgt yRx für alle $x, y \in B$;
- ▷ **anti-symmetrisch**, falls aus $xRyRz$ folgt $x = y$ für alle $x, y \in B$;
- ▷ **linear**, falls xRy oder yRx gilt für alle $x, y \in B$;
- ▷ **Äquivalenzrelation**, falls R reflexiv, transitiv und symmetrisch ist;
- ▷ **Quasiordnung**, falls R reflexiv und transitiv ist;

Wichtige binäre Relationen auf einer Menge B

Definition

Eine Relation $B \xrightarrow{R} B$ heißt

- ▷ **reflexiv**, falls xRx für alle $x \in B$;
- ▷ **transitiv**, falls aus $xRyRz$ folgt xRz für alle $x, y, z \in B$;
- ▷ **symmetrisch**, falls aus xRy folgt yRx für alle $x, y \in B$;
- ▷ **anti-symmetrisch**, falls aus $xRyRz$ folgt $x = y$ für alle $x, y \in B$;
- ▷ **linear**, falls xRy oder yRx gilt für alle $x, y \in B$;
- ▷ **Äquivalenzrelation**, falls R reflexiv, transitiv und symmetrisch ist;
- ▷ **Quasiordnung**, falls R reflexiv und transitiv ist;
- ▷ **Halbordnung**, falls R reflexiv, transitiv und anti-symmetrisch ist.

Wichtige binäre Relationen auf einer Menge B

Definition

Eine Relation $B \xrightarrow{R} B$ heißt

- ▷ **reflexiv**, falls xRx für alle $x \in B$;
- ▷ **transitiv**, falls aus $xRyRz$ folgt xRz für alle $x, y, z \in B$;
- ▷ **symmetrisch**, falls aus xRy folgt yRx für alle $x, y \in B$;
- ▷ **anti-symmetrisch**, falls aus $xRyRz$ folgt $x = y$ für alle $x, y \in B$;
- ▷ **linear**, falls xRy oder yRx gilt für alle $x, y \in B$;
- ▷ **Äquivalenzrelation**, falls R reflexiv, transitiv und symmetrisch ist;
- ▷ **Quasiordnung**, falls R reflexiv und transitiv ist;
- ▷ **Halbordnung**, falls R reflexiv, transitiv und anti-symmetrisch ist.

HA.

Welche dieser Eigenschaften bleiben unter Durchschnitten erhalten?

Funktionen als spezielle Relationen und Komposition

Definition

Eine Relation $A \xrightarrow{f} B$ heißt

Funktionen als spezielle Relationen und Komposition

Definition

Eine Relation $A \xrightarrow{f} B$ heißt

- (a) **total**, wenn zu jedem $a \in A$ ein $b \in B$ existiert mit afb ;

Funktionen als spezielle Relationen und Komposition

Definition

Eine Relation $A \xrightarrow{f} B$ heißt

- (a) **total**, wenn zu jedem $a \in A$ ein $b \in B$ existiert mit afb ;
- (b) **partielle Funktion** oder **einwertig**, wenn aus afb und afc folgt $b = c$;

Funktionen als spezielle Relationen und Komposition

Definition

Eine Relation $A \xrightarrow{f} B$ heißt

- (a) **total**, wenn zu jedem $a \in A$ ein $b \in B$ existiert mit afb ;
- (b) **partielle Funktion** oder **einwertig**, wenn aus afb und afc folgt $b = c$;
- (c) **Funktion**, wenn sie total und einwertig ist.

Funktionen als spezielle Relationen und Komposition

Definition

Eine Relation $A \xrightarrow{f} B$ heißt

- (a) **total**, wenn zu jedem $a \in A$ ein $b \in B$ existiert mit afb ;
- (b) **partielle Funktion** oder **einwertig**, wenn aus afb und afc folgt $b = c$;
- (c) **Funktion**, wenn sie total und einwertig ist.

Schreibweise: $A \xrightarrow{f} B$ und $f(a)$ für das eindeutige $b \in B$ mit afb .

Funktionen als spezielle Relationen und Komposition

Definition

Eine Relation $A \xrightarrow{f} B$ heißt

- (a) **total**, wenn zu jedem $a \in A$ ein $b \in B$ existiert mit afb ;
- (b) **partielle Funktion** oder **einwertig**, wenn aus afb und afc folgt $b = c$;
- (c) **Funktion**, wenn sie total und einwertig ist.

Schreibweise: $A \xrightarrow{f} B$ und $f(a)$ für das eindeutige $b \in B$ mit afb . Die Menge aller Funktionen von A nach B wird mit B^A bezeichnet.

Funktionen als spezielle Relationen und Komposition

Definition

Eine Relation $A \xrightarrow{f} B$ heißt

- (a) **total**, wenn zu jedem $a \in A$ ein $b \in B$ existiert mit afb ;
- (b) **partielle Funktion** oder **einwertig**, wenn aus afb und afc folgt $b = c$;
- (c) **Funktion**, wenn sie total und einwertig ist.

Schreibweise: $A \xrightarrow{f} B$ und $f(a)$ für das eindeutige $b \in B$ mit afb . Die Menge aller Funktionen von A nach B wird mit B^A bezeichnet.

Identifiziert man $n \in \mathbb{N}$ mit $\{0, 1, \dots, n-1\}$, so sind die obigen n -Tupel in B nichts weiter als Funktionen von n nach B .

Funktionen als spezielle Relationen und Komposition

Definition

Eine Relation $A \xrightarrow{f} B$ heißt

- (a) **total**, wenn zu jedem $a \in A$ ein $b \in B$ existiert mit afb ;
- (b) **partielle Funktion** oder **einwertig**, wenn aus afb und afc folgt $b = c$;
- (c) **Funktion**, wenn sie total und einwertig ist.

Schreibweise: $A \xrightarrow{f} B$ und $f(a)$ für das eindeutige $b \in B$ mit afb . Die Menge aller Funktionen von A nach B wird mit B^A bezeichnet.

Identifiziert man $n \in \mathbb{N}$ mit $\{0, 1, \dots, n-1\}$, so sind die obigen n -Tupel in B nichts weiter als Funktionen von n nach B .

Definition

Die **Komposition** $A \xrightarrow{R;S} C$ (alternativ: $S \circ R$) für $A \xrightarrow{R} B \xrightarrow{S} C$ ist gegeben durch: $a(R;S)c$ gdw. ein $b \in B$ existiert mit $aRbSc$.

Funktionen als spezielle Relationen und Komposition

Definition

Eine Relation $A \xrightarrow{f} B$ heißt

- (a) **total**, wenn zu jedem $a \in A$ ein $b \in B$ existiert mit afb ;
- (b) **partielle Funktion** oder **einwertig**, wenn aus afb und afc folgt $b = c$;
- (c) **Funktion**, wenn sie total und einwertig ist.

Schreibweise: $A \xrightarrow{f} B$ und $f(a)$ für das eindeutige $b \in B$ mit afb . Die Menge aller Funktionen von A nach B wird mit B^A bezeichnet.

Identifiziert man $n \in \mathbb{N}$ mit $\{0, 1, \dots, n-1\}$, so sind die obigen n -Tupel in B nichts weiter als Funktionen von n nach B .

Definition

Die **Komposition** $A \xrightarrow{R; S} C$ (alternativ: $S \circ R$) für $A \xrightarrow{R} B \xrightarrow{S} C$ ist gegeben durch: $a(R; S)c$ gdw. ein $b \in B$ existiert mit $aRbSc$. Hier spielt die Funktion $\mathbf{id}_B := \{ \langle b, b \rangle : b \in B \}$ eine besondere Rolle.

Elementfreie Charakterisierung relationaler Eigenschaften

Lemma

Eine Relation $B \xrightarrow{R} B$ ist genau dann

Elementfreie Charakterisierung relationaler Eigenschaften

Lemma

Eine Relation $B \xrightarrow{R} B$ ist genau dann

▷ reflexiv, wenn $\mathbf{id}_B \subseteq R$;

Elementfreie Charakterisierung relationaler Eigenschaften

Lemma

Eine Relation $B \xrightarrow{R} B$ ist genau dann

- ▷ reflexiv, wenn $\mathbf{id}_B \subseteq R$;
- ▷ transitiv, wenn $R; R \subseteq R$;

Elementfreie Charakterisierung relationaler Eigenschaften

Lemma

Eine Relation $B \xrightarrow{R} B$ ist genau dann

- ▷ reflexiv, wenn $\mathbf{id}_B \subseteq R$;
- ▷ symmetrisch, wenn $R \subseteq R^{\text{op}}$;
- ▷ transitiv, wenn $R; R \subseteq R$;

Elementfreie Charakterisierung relationaler Eigenschaften

Lemma

Eine Relation $B \xrightarrow{R} B$ ist genau dann

- ▷ reflexiv, wenn $\mathbf{id}_B \subseteq R$;
- ▷ transitiv, wenn $R;R \subseteq R$;
- ▷ symmetrisch, wenn $R \subseteq R^{\text{op}}$;
- ▷ linear, wenn $R \cup R^{\text{op}} = B \times B$.

Elementfreie Charakterisierung relationaler Eigenschaften

Lemma

Eine Relation $B \xrightarrow{R} B$ ist genau dann

- ▷ reflexiv, wenn $\mathbf{id}_B \subseteq R$;
- ▷ transitiv, wenn $R;R \subseteq R$;
- ▷ symmetrisch, wenn $R \subseteq R^{\text{op}}$;
- ▷ linear, wenn $R \cup R^{\text{op}} = B \times B$.

Wir schreiben oft R^n für die n -fache Komposition einer Relation $B \xrightarrow{R} B$.

Elementfreie Charakterisierung relationaler Eigenschaften

Lemma

Eine Relation $B \xrightarrow{R} B$ ist genau dann

- ▷ reflexiv, wenn $\mathbf{id}_B \subseteq R$;
- ▷ transitiv, wenn $R;R \subseteq R$;
- ▷ symmetrisch, wenn $R \subseteq R^{\text{op}}$;
- ▷ linear, wenn $R \cup R^{\text{op}} = B \times B$.

Wir schreiben oft R^n für die n -fache Komposition einer Relation $B \xrightarrow{R} B$.

Satz

Elementfreie Charakterisierung relationaler Eigenschaften

Lemma

Eine Relation $B \xrightarrow{R} B$ ist genau dann

- ▷ reflexiv, wenn $\mathbf{id}_B \subseteq R$;
- ▷ symmetrisch, wenn $R \subseteq R^{\text{op}}$;
- ▷ transitiv, wenn $R; R \subseteq R$;
- ▷ linear, wenn $R \cup R^{\text{op}} = B \times B$.

Wir schreiben oft R^n für die n -fache Komposition einer Relation $B \xrightarrow{R} B$.

Satz

- ▷ $R^+ = \bigcup \{ R^n : n > 0 \}$ die kleinste transitive Relation, die R enthält, die sog. *transitive Hülle*;

Elementfreie Charakterisierung relationaler Eigenschaften

Lemma

Eine Relation $B \xrightarrow{R} B$ ist genau dann

- ▷ reflexiv, wenn $\mathbf{id}_B \subseteq R$;
- ▷ symmetrisch, wenn $R \subseteq R^{\text{op}}$;
- ▷ transitiv, wenn $R; R \subseteq R$;
- ▷ linear, wenn $R \cup R^{\text{op}} = B \times B$.

Wir schreiben oft R^n für die n -fache Komposition einer Relation $B \xrightarrow{R} B$.

Satz

- ▷ $R^+ = \bigcup \{ R^n : n > 0 \}$ die kleinste transitive Relation, die R enthält, die sog. **transitive Hülle**;
- ▷ $R^* = \bigcup \{ R^n : n \in \mathbb{N} \}$ die kleinste reflexive und transitive Relation, die R enthält, die sog. **reflexive transitive Hülle**;

Elementfreie Charakterisierung relationaler Eigenschaften

Lemma

Eine Relation $B \xrightarrow{R} B$ ist genau dann

- ▷ reflexiv, wenn $\mathbf{id}_B \subseteq R$;
- ▷ symmetrisch, wenn $R \subseteq R^{\text{op}}$;
- ▷ transitiv, wenn $R;R \subseteq R$;
- ▷ linear, wenn $R \cup R^{\text{op}} = B \times B$.

Wir schreiben oft R^n für die n -fache Komposition einer Relation $B \xrightarrow{R} B$.

Satz

- ▷ $R^+ = \bigcup \{ R^n : n > 0 \}$ die kleinste transitive Relation, die R enthält, die sog. **transitive Hülle**;
- ▷ $R^* = \bigcup \{ R^n : n \in \mathbb{N} \}$ die kleinste reflexive und transitive Relation, die R enthält, die sog. **reflexive transitive Hülle**;
- ▷ $R^{\ddot{a}} = \bigcup \{ (R \cup R^{\text{op}})^n : n \in \mathbb{N} \}$ die kleinste Äquivalenzrelation, die R enthält, die sog. **Äquivalenz-Hülle**.

Eigenschaften von Funktionen

Satz

Eigenschaften von Funktionen

Satz

- 1 Die Komposition von Relationen ist assoziativ mit neutralen Elementen der Form \mathbf{id}_B , B eine Menge.

Eigenschaften von Funktionen

Satz

- 1 Die Komposition von Relationen ist assoziativ mit neutralen Elementen der Form \mathbf{id}_B , B eine Menge.
- 2 Die Funktionen sind unter Komposition abgeschlossen.

Eigenschaften von Funktionen

Satz

- 1 Die Komposition von Relationen ist assoziativ mit neutralen Elementen der Form \mathbf{id}_B , B eine Menge.
- 2 Die Funktionen sind unter Komposition abgeschlossen.

Definition

Eine Funktion $A \xrightarrow{f} B$ heißt

Eigenschaften von Funktionen

Satz

- 1 Die Komposition von Relationen ist assoziativ mit neutralen Elementen der Form \mathbf{id}_B , B eine Menge.
- 2 Die Funktionen sind unter Komposition abgeschlossen.

Definition

Eine Funktion $A \xrightarrow{f} B$ heißt

- ▷ **injektiv**, falls f^{op} einwertig ist (aus $f(a) = f(c)$ folgt $a = c$);

Eigenschaften von Funktionen

Satz

- 1 Die Komposition von Relationen ist assoziativ mit neutralen Elementen der Form \mathbf{id}_B , B eine Menge.
- 2 Die Funktionen sind unter Komposition abgeschlossen.

Definition

Eine Funktion $A \xrightarrow{f} B$ heißt

- ▷ **injektiv**, falls f^{op} einwertig ist (aus $f(a) = f(c)$ folgt $a = c$);
- ▷ **surjektiv**, falls f^{op} total ist (zu $b \in B$ ex. $a \in A$ mit $f(a) = b$);

Eigenschaften von Funktionen

Satz

- 1 Die Komposition von Relationen ist assoziativ mit neutralen Elementen der Form \mathbf{id}_B , B eine Menge.
- 2 Die Funktionen sind unter Komposition abgeschlossen. □

Definition

Eine Funktion $A \xrightarrow{f} B$ heißt

- ▷ **injektiv**, falls f^{op} einwertig ist (aus $f(a) = f(c)$ folgt $a = c$);
- ▷ **surjektiv**, falls f^{op} total ist (zu $b \in B$ ex. $a \in A$ mit $f(a) = b$);
- ▷ **bijektiv**, wenn f injektiv und surjektiv ist.

Eigenschaften von Funktionen

Satz

- 1 Die Komposition von Relationen ist assoziativ mit neutralen Elementen der Form \mathbf{id}_B , B eine Menge.
- 2 Die Funktionen sind unter Komposition abgeschlossen.

Definition

Eine Funktion $A \xrightarrow{f} B$ heißt

- ▷ **injektiv**, falls f^{op} einwertig ist (aus $f(a) = f(c)$ folgt $a = c$);
- ▷ **surjektiv**, falls f^{op} total ist (zu $b \in B$ ex. $a \in A$ mit $f(a) = b$);
- ▷ **bijektiv**, wenn f injektiv und surjektiv ist.

Satz

Ist $A \xrightarrow{f} B$ bijektiv, so gilt für die sog. **Umkehrfunktion** $B \xrightarrow{f^{\text{op}}} A$:
 $f; f^{\text{op}} = f^{\text{op}} \circ f = \mathbf{id}_A$ und $f^{\text{op}; f} = f \circ f^{\text{op}} = \mathbf{id}_B$.

Anmerkungen

¹ \mathbb{B} ist ein **subobject classifier** in der Kategorie **set** der Mengen und Funktionen. 

Anmerkungen

- ▷ Es besteht eine bijektive Beziehung zwischen **Teilmengen** $B \in A$ und **charakteristischen Funktionen** $A \xrightarrow{\chi_B} \mathbb{B} := \{0, 1\} = 2$, die genau die Elemente von B auf 1 abbilden.

¹ \mathbb{B} ist ein **subobject classifier** in der Kategorie **set** der Mengen und Funktionen. 

Anmerkungen

- ▷ Es besteht eine bijektive Beziehung zwischen **Teilmengen** $B \in A$ und **charakteristischen Funktionen** $A \xrightarrow{\chi_B} \mathbb{B} := \{0, 1\} = 2$, die genau die Elemente von B auf 1 abbilden.¹

¹ \mathbb{B} ist ein **subobject classifier** in der Kategorie **set** der Mengen und Funktionen. 

Anmerkungen

- ▷ Es besteht eine bijektive Beziehung zwischen **Teilmengen** $B \subseteq A$ und **charakteristischen Funktionen** $A \xrightarrow{\chi_B} \mathbb{B} := \{0, 1\} = 2$, die genau die Elemente von B auf 1 abbilden.¹ Das führt auch zu der alternativen Bezeichnung 2^A für die Potenzmenge $\mathcal{P}(A)$. Insbesondere stehen Relationen $A \rightarrow B$, also Teilmengen von $A \times B$, in bijektiver Beziehung zu Funktionen $A \times B \rightarrow \mathbb{B}$.

¹ \mathbb{B} ist ein **subobject classifier** in der Kategorie **set** der Mengen und Funktionen. ↻ 🔍

Anmerkungen

- ▷ Es besteht eine bijektive Beziehung zwischen **Teilmengen** $B \in A$ und **charakteristischen Funktionen** $A \xrightarrow{\chi_B} \mathbb{B} := \{0, 1\} = 2$, die genau die Elemente von B auf 1 abbilden.¹ Das führt auch zu der alternativen Bezeichnung 2^A für die Potenzmenge $\mathbf{P}(A)$. Insbesondere stehen Relationen $A \rightarrow B$, also Teilmengen von $A \times B$, in bijektiver Beziehung zu Funktionen $A \times B \rightarrow \mathbb{B}$. Wir werden je nach Bedarf zwischen diesen Sichtweisen wechseln.

¹ \mathbb{B} ist ein **subobject classifier** in der Kategorie **set** der Mengen und Funktionen. 

Anmerkungen

- ▷ Es besteht eine bijektive Beziehung zwischen **Teilmengen** $B \in A$ und **charakteristischen Funktionen** $A \xrightarrow{\chi_B} \mathbb{B} := \{0, 1\} = 2$, die genau die Elemente von B auf 1 abbilden.¹ Das führt auch zu der alternativen Bezeichnung 2^A für die Potenzmenge $\mathbf{P}(A)$.
Insbesondere stehen Relationen $A \rightarrow B$, also Teilmengen von $A \times B$, in bijektiver Beziehung zu Funktionen $A \times B \rightarrow \mathbb{B}$. Wir werden je nach Bedarf zwischen diesen Sichtweisen wechseln.
- ▷ Manche Autoren mögen keine Relationen $A \xrightarrow{R} B$ und verwenden stattdessen Funktionen $A \xrightarrow{R} \mathbf{P}(B)$, die jedem $a \in A$ **die Menge** $\{b \in B : aRb\}$ zuordnen; diese kann auch leer sein.

¹ \mathbb{B} ist ein **subobject classifier** in der Kategorie **set** der Mengen und Funktionen. 

Anmerkungen

- ▷ Es besteht eine bijektive Beziehung zwischen **Teilmengen** $B \in A$ und **charakteristischen Funktionen** $A \xrightarrow{\chi_B} \mathbb{B} := \{0, 1\} = 2$, die genau die Elemente von B auf 1 abbilden.¹ Das führt auch zu der alternativen Bezeichnung 2^A für die Potenzmenge $\mathbf{P}(A)$.
Insbesondere stehen Relationen $A \rightarrow B$, also Teilmengen von $A \times B$, in bijektiver Beziehung zu Funktionen $A \times B \rightarrow \mathbb{B}$. Wir werden je nach Bedarf zwischen diesen Sichtweisen wechseln.
- ▷ Manche Autoren mögen keine Relationen $A \xrightarrow{R} B$ und verwenden stattdessen Funktionen $A \xrightarrow{R} \mathbf{P}(B)$, die jedem $a \in A$ **die Menge** $\{b \in B : aRb\}$ zuordnen; diese kann auch leer sein. Das scheint weitgehend eine Geschmacksfrage zu sein.

¹ \mathbb{B} ist ein **subobject classifier** in der Kategorie **set** der Mengen und Funktionen. 

Beispiele für Quasi-/Halb-Ordnungen

Beispiel

Beispiele für Quasi-/Halb-Ordnungen

Beispiel

- ▶ Die Gleichheit $=$ ist sowohl eine Äquivalenzrelation als auch eine Halbordnung auf jeder Menge X ;

Beispiele für Quasi-/Halb-Ordnungen

Beispiel

- ▷ Die Gleichheit $=$ ist sowohl eine Äquivalenzrelation als auch eine Halbordnung auf jeder Menge X ;
- ▷ \leq ist eine lineare Halb-Ordnung auf \mathbb{B} , \mathbb{N} , \mathbb{Z} , \mathbb{R} ;

Beispiele für Quasi-/Halb-Ordnungen

Beispiel

- ▷ Die Gleichheit $=$ ist sowohl eine Äquivalenzrelation als auch eine Halbordnung auf jeder Menge X ;
- ▷ \leq ist eine lineare Halb-Ordnung auf \mathbb{B} , \mathbb{N} , \mathbb{Z} , \mathbb{R} ;
- ▷ \subseteq ist eine Halb-Ordnung auf der Potenzmenge $P(X)$ einer Menge X , i.A. nicht linear;

Beispiele für Quasi-/Halb-Ordnungen

Beispiel

- ▷ Die Gleichheit $=$ ist sowohl eine Äquivalenzrelation als auch eine Halbordnung auf jeder Menge X ;
- ▷ \leq ist eine lineare Halb-Ordnung auf \mathbb{B} , \mathbb{N} , \mathbb{Z} , \mathbb{R} ;
- ▷ \subseteq ist eine Halb-Ordnung auf der Potenzmenge $P(X)$ einer Menge X , i.A. nicht linear;
- ▷ die Teilbarkeitsrelation $|$ ist eine nicht lineare Halbordnung auf \mathbb{N} ;

Beispiele für Quasi-/Halb-Ordnungen

Beispiel

- ▶ Die Gleichheit $=$ ist sowohl eine Äquivalenzrelation als auch eine Halbordnung auf jeder Menge X ;
- ▶ \leq ist eine lineare Halb-Ordnung auf \mathbb{B} , \mathbb{N} , \mathbb{Z} , \mathbb{R} ;
- ▶ \subseteq ist eine Halb-Ordnung auf der Potenzmenge $P(X)$ einer Menge X , i.A. nicht linear;
- ▶ die Teilbarkeitsrelation $|$ ist eine nicht lineare Halbordnung auf \mathbb{N} ;
- ▶ Jede Abbildung $X \xrightarrow{f} Y$ induziert eine Äquivalenzrelation auf X vermöge $x \sim x'$ gdw. $f(x) = f(x')$;
- ▶ Jede Abbildung $X \xrightarrow{f} \langle Y, \leq \rangle$ in eine quasi-geordnete Menge induziert eine Quasi-Ordnung auf X vermöge $x \sqsubseteq x'$ gdw. $f(x) \leq f(x')$,

Beispiele für Quasi-/Halb-Ordnungen

Beispiel

- ▶ Die Gleichheit $=$ ist sowohl eine Äquivalenzrelation als auch eine Halbordnung auf jeder Menge X ;
- ▶ \leq ist eine lineare Halb-Ordnung auf \mathbb{B} , \mathbb{N} , \mathbb{Z} , \mathbb{R} ;
- ▶ \subseteq ist eine Halb-Ordnung auf der Potenzmenge $P(X)$ einer Menge X , i.A. nicht linear;
- ▶ die Teilbarkeitsrelation $|$ ist eine nicht lineare Halbordnung auf \mathbb{N} ;
- ▶ Jede Abbildung $X \xrightarrow{f} Y$ induziert eine Äquivalenzrelation auf X vermöge $x \sim x'$ gdw. $f(x) = f(x')$;
- ▶ Jede Abbildung $X \xrightarrow{f} \langle Y, \leq \rangle$ in eine quasi-geordnete Menge induziert eine Quasi-Ordnung auf X vermöge $x \sqsubseteq x'$ gdw. $f(x) \leq f(x')$, was f dadurch zu einer monotonen Abbildung (s.u.) macht.

Polaritäten

Definition

Eine Abbildung $\langle X, \leq \rangle \xrightarrow{f} \langle Y, \sqsubseteq \rangle$ zwischen quasi-geordneten Mengen heißt **monoton**, bzw. **antiton**, falls für alle $a, b \in X$

$$a \leq b \text{ impliziert } f(a) \sqsubseteq f(b) \text{ bzw. } f(b) \sqsubseteq f(a)$$

Polaritäten

Definition

Eine Abbildung $\langle X, \leq \rangle \xrightarrow{f} \langle Y, \sqsubseteq \rangle$ zwischen quasi-geordneten Mengen heißt **monoton**, bzw. **antiton**, falls für alle $a, b \in X$

$$a \leq b \text{ impliziert } f(a) \sqsubseteq f(b) \text{ bzw. } f(b) \sqsubseteq f(a)$$

Satz

Jedes $R \subseteq X \times Y$ induziert ein Paar antitoner Abbildungen (**Polarität**)

$$P(X) \begin{array}{c} \xleftarrow{R^\triangleleft} \\ \xrightarrow{R^\triangleright} \end{array} P(Y) \quad \text{via} \quad \begin{array}{l} R^\triangleleft(V) := \{x \in X : xRy \text{ für jedes } y \in V\} \\ R^\triangleright(U) := \{y \in Y : xRy \text{ für jedes } x \in U\} \end{array}$$

mit $U \subseteq R^\triangleleft(V)$ gdw. $V \subseteq R^\triangleright(U)$ für alle $U \subseteq X$ und alle $V \subseteq Y$, sowie

$$R^\triangleleft \circ R^\triangleright \circ R^\triangleleft = R^\triangleleft \quad \text{und} \quad R^\triangleright \circ R^\triangleleft \circ R^\triangleright = R^\triangleright.$$

Hüllenoperatoren

Definition

Eine monotone Abbildung $\langle X, \leq \rangle \xrightarrow{H} \langle X, \leq \rangle$ heißt **Hüllenoperator**, falls

Hüllenoperatoren

Definition

Eine monotone Abbildung $\langle X, \leq \rangle \xrightarrow{H} \langle X, \leq \rangle$ heißt **Hüllenoperator**, falls

- ▷ H **extensiv** ist, d.h. $x \leq H(x)$ für alle $x \in X$;

Hüllenoperatoren

Definition

Eine monotone Abbildung $\langle X, \leq \rangle \xrightarrow{H} \langle X, \leq \rangle$ heißt **Hüllenoperator**, falls

- ▷ H **extensiv** ist, d.h. $x \leq H(x)$ für alle $x \in X$;
- ▷ H **idempotent** ist, d.h., $H(H(x)) \leq H(x)$ für alle $x \in X$.

Hüllenoperatoren

Definition

Eine monotone Abbildung $\langle X, \leq \rangle \xrightarrow{H} \langle X, \leq \rangle$ heißt **Hüllenoperator**, falls

- ▷ H **extensiv** ist, d.h. $x \leq H(x)$ für alle $x \in X$;
- ▷ H **idempotent** ist, d.h., $H(H(x)) \leq H(x)$ für alle $x \in X$.

Im halb-geordneten Fall gilt wegen der Monotonie $H(H(x)) = H(x)$.

Hüllenoperatoren

Definition

Eine monotone Abbildung $\langle X, \leq \rangle \xrightarrow{H} \langle X, \leq \rangle$ heißt **Hüllenoperator**, falls

- ▷ H **extensiv** ist, d.h. $x \leq H(x)$ für alle $x \in X$;
- ▷ H **idempotent** ist, d.h., $H(H(x)) \leq H(x)$ für alle $x \in X$.

Im halb-geordneten Fall gilt wegen der Monotonie $H(H(x)) = H(x)$.

Satz

Für jedes $R \subseteq X \times Y$ ist $R^\triangleleft \circ R^\triangleright$ und $R^\triangleright \circ R^\triangleleft$ ein Hüllenoperator auf $P(X)$ bzw. $P(Y)$.

Hüllenoperatoren

Definition

Eine monotone Abbildung $\langle X, \leq \rangle \xrightarrow{H} \langle X, \leq \rangle$ heißt **Hüllenoperator**, falls

- ▷ H **extensiv** ist, d.h. $x \leq H(x)$ für alle $x \in X$;
- ▷ H **idempotent** ist, d.h., $H(H(x)) \leq H(x)$ für alle $x \in X$.

Im halb-geordneten Fall gilt wegen der Monotonie $H(H(x)) = H(x)$.

Satz

Für jedes $R \subseteq X \times Y$ ist $R^\triangleleft \circ R^\triangleright$ und $R^\triangleright \circ R^\triangleleft$ ein Hüllenoperator auf $P(X)$ bzw. $P(Y)$.

Beweis.

Wegen $R^\triangleleft(V) \subseteq R^\triangleleft(V)$ gdw. $V \subseteq R^\triangleright(R^\triangleleft(V))$ ist $R^\triangleright \circ R^\triangleleft$ extensiv

Hüllenoperatoren

Definition

Eine monotone Abbildung $\langle X, \leq \rangle \xrightarrow{H} \langle X, \leq \rangle$ heißt **Hüllenoperator**, falls

- ▷ H **extensiv** ist, d.h. $x \leq H(x)$ für alle $x \in X$;
- ▷ H **idempotent** ist, d.h., $H(H(x)) \leq H(x)$ für alle $x \in X$.

Im halb-geordneten Fall gilt wegen der Monotonie $H(H(x)) = H(x)$.

Satz

Für jedes $R \subseteq X \times Y$ ist $R^\triangleleft \circ R^\triangleright$ und $R^\triangleright \circ R^\triangleleft$ ein Hüllenoperator auf $P(X)$ bzw. $P(Y)$.

Beweis.

Wegen $R^\triangleleft(V) \subseteq R^\triangleleft(V)$ gdw. $V \subseteq R^\triangleright(R^\triangleleft(V))$ ist $R^\triangleright \circ R^\triangleleft$ extensiv; analog für $R^\triangleleft \circ R^\triangleright$.

Hüllenoperatoren

Definition

Eine monotone Abbildung $\langle X, \leq \rangle \xrightarrow{H} \langle X, \leq \rangle$ heißt **Hüllenoperator**, falls

- ▷ H **extensiv** ist, d.h. $x \leq H(x)$ für alle $x \in X$;
- ▷ H **idempotent** ist, d.h., $H(H(x)) \leq H(x)$ für alle $x \in X$.

Im halb-geordneten Fall gilt wegen der Monotonie $H(H(x)) = H(x)$.

Satz

Für jedes $R \subseteq X \times Y$ ist $R^\triangleleft \circ R^\triangleright$ und $R^\triangleright \circ R^\triangleleft$ ein Hüllenoperator auf $P(X)$ bzw. $P(Y)$.

Beweis.

Wegen $R^\triangleleft(V) \subseteq R^\triangleleft(V)$ gdw. $V \subseteq R^\triangleright(R^\triangleleft(V))$ ist $R^\triangleright \circ R^\triangleleft$ extensiv; analog für $R^\triangleleft \circ R^\triangleright$. Daher gilt $R^\triangleleft(V) = R^\triangleleft(R^\triangleright(R^\triangleleft(V)))$, denn R^\triangleleft ist antiton. Also ist $R^\triangleright \circ R^\triangleleft$ idempotent

Hüllenoperatoren

Definition

Eine monotone Abbildung $\langle X, \leq \rangle \xrightarrow{H} \langle X, \leq \rangle$ heißt **Hüllenoperator**, falls

- ▷ H **extensiv** ist, d.h. $x \leq H(x)$ für alle $x \in X$;
- ▷ H **idempotent** ist, d.h., $H(H(x)) \leq H(x)$ für alle $x \in X$.

Im halb-geordneten Fall gilt wegen der Monotonie $H(H(x)) = H(x)$.

Satz

Für jedes $R \subseteq X \times Y$ ist $R^\triangleleft \circ R^\triangleright$ und $R^\triangleright \circ R^\triangleleft$ ein Hüllenoperator auf $P(X)$ bzw. $P(Y)$.

Beweis.

Wegen $R^\triangleleft(V) \subseteq R^\triangleleft(V)$ gdw. $V \subseteq R^\triangleright(R^\triangleleft(V))$ ist $R^\triangleright \circ R^\triangleleft$ extensiv; analog für $R^\triangleleft \circ R^\triangleright$. Daher gilt $R^\triangleleft(V) = R^\triangleleft(R^\triangleright(R^\triangleleft(V)))$, denn R^\triangleleft ist antiton. Also ist $R^\triangleright \circ R^\triangleleft$ idempotent; analog für $R^\triangleleft \circ R^\triangleright$. □

Ordnungstheoretische Grundbegriffe

Definition

In einer quasi-geordneten Menge $\langle X, \sqsubseteq \rangle$ heißt $x \in X$ **untere Schranke** von $Q \subseteq X$ falls $x \sqsubseteq q$ für alle $q \in Q$ gilt.

Ordnungstheoretische Grundbegriffe

Definition

In einer quasi-geordneten Menge $\langle X, \sqsubseteq \rangle$ heißt $x \in X$ **untere Schranke** von $Q \subseteq X$ falls $x \sqsubseteq q$ für alle $q \in Q$ gilt.

Hat jede (jede endliche) Teilmenge $Q \subseteq X$ eine größte untere Schranke $\sqcap Q$ ($\sqcap Q$), das **Infimum** von Q , so heißt $\langle X, \sqsubseteq \rangle$ **\sqcap -(\sqcap -)Halbverband**.

Ordnungstheoretische Grundbegriffe

Definition

In einer quasi-geordneten Menge $\langle X, \sqsubseteq \rangle$ heißt $x \in X$ **untere Schranke** von $Q \subseteq X$ falls $x \sqsubseteq q$ für alle $q \in Q$ gilt.

Hat jede (jede endliche) Teilmenge $Q \subseteq X$ eine größte untere Schranke $\sqcap Q$ ($\sqcap Q$), das **Infimum** von Q , so heißt $\langle X, \sqsubseteq \rangle$ **\sqcap -(\sqcap -)Halbverband**.

DUALE BEGRIFFE: **obere Schranke**, **\sqcup -(\sqcup -)Halbverband**

Ordnungstheoretische Grundbegriffe

Definition

In einer quasi-geordneten Menge $\langle X, \sqsubseteq \rangle$ heißt $x \in X$ **untere Schranke** von $Q \subseteq X$ falls $x \sqsubseteq q$ für alle $q \in Q$ gilt.

Hat jede (jede endliche) Teilmenge $Q \subseteq X$ eine größte untere Schranke $\sqcap Q$ ($\sqcap Q$), das **Infimum** von Q , so heißt $\langle X, \sqsubseteq \rangle$ **\sqcap -(\sqcap -)Halbverband**.

DUALE BEGRIFFE: **obere Schranke**, **\sqcup -(\sqcup -)Halbverband**

In einem **(vollständigen) Verband** hat jede endliche (jede) Teilmenge ein Infimum und ein Supremum.

Ordnungstheoretische Grundbegriffe

Definition

In einer quasi-geordneten Menge $\langle X, \sqsubseteq \rangle$ heißt $x \in X$ **untere Schranke** von $Q \subseteq X$ falls $x \sqsubseteq q$ für alle $q \in Q$ gilt.

Hat jede (jede endliche) Teilmenge $Q \subseteq X$ eine größte untere Schranke $\sqcap Q$ ($\sqcap Q$), das **Infimum** von Q , so heißt $\langle X, \sqsubseteq \rangle$ **\sqcap -(\sqcap -)Halbverband**.

DUALE BEGRIFFE: **obere Schranke**, **\sqcup -(\sqcup -)Halbverband**

In einem **(vollständigen) Verband** hat jede endliche (jede) Teilmenge ein Infimum und ein Supremum.

Beispiel

Ordnungstheoretische Grundbegriffe

Definition

In einer quasi-geordneten Menge $\langle X, \sqsubseteq \rangle$ heißt $x \in X$ **untere Schranke** von $Q \subseteq X$ falls $x \sqsubseteq q$ für alle $q \in Q$ gilt.

Hat jede (jede endliche) Teilmenge $Q \subseteq X$ eine größte untere Schranke $\sqcap Q$ ($\sqcap Q$), das **Infimum** von Q , so heißt $\langle X, \sqsubseteq \rangle$ **\sqcap -(\sqcap -)Halbverband**.

DUALE BEGRIFFE: **obere Schranke**, **\sqcup -(\sqcup -)Halbverband**

In einem **(vollständigen) Verband** hat jede endliche (jede) Teilmenge ein Infimum und ein Supremum.

Beispiel

- ▶ Jede linear geordnete Menge ist ein Verband; $\sqcap = \min$, $\sqcup = \max$.

Ordnungstheoretische Grundbegriffe

Definition

In einer quasi-geordneten Menge $\langle X, \sqsubseteq \rangle$ heißt $x \in X$ **untere Schranke** von $Q \subseteq X$ falls $x \sqsubseteq q$ für alle $q \in Q$ gilt.

Hat jede (jede endliche) Teilmenge $Q \subseteq X$ eine größte untere Schranke $\sqcap Q$ ($\sqcap Q$), das **Infimum** von Q , so heißt $\langle X, \sqsubseteq \rangle$ **\sqcap -(\sqcap -)Halbverband**.

DUALE BEGRIFFE: **obere Schranke**, **\sqcup -(\sqcup -)Halbverband**

In einem (**vollständigen**) **Verband** hat jede endliche (jede) Teilmenge ein Infimum und ein Supremum.

Beispiel

- ▷ Jede linear geordnete Menge ist ein Verband; $\sqcap = \min$, $\sqcup = \max$.
- ▷ Jede Potenzmenge ist ein vollständiger Verband; $\sqcap = \cap$, $\sqcup = \cup$.

Ordnungstheoretische Grundbegriffe

Definition

In einer quasi-geordneten Menge $\langle X, \sqsubseteq \rangle$ heißt $x \in X$ **untere Schranke** von $Q \subseteq X$ falls $x \sqsubseteq q$ für alle $q \in Q$ gilt.

Hat jede (jede endliche) Teilmenge $Q \subseteq X$ eine größte untere Schranke $\sqcap Q$ ($\sqcap Q$), das **Infimum** von Q , so heißt $\langle X, \sqsubseteq \rangle$ **\sqcap -(\sqcap -)Halbverband**.

DUALE BEGRIFFE: obere Schranke, \sqcup -(\sqcup -)Halbverband

In einem **(vollständigen) Verband** hat jede endliche (jede) Teilmenge ein Infimum und ein Supremum.

Beispiel

- ▷ Jede linear geordnete Menge ist ein Verband; $\sqcap = \min$, $\sqcup = \max$.
- ▷ Jede Potenzmenge ist ein vollständiger Verband; $\sqcap = \cap$, $\sqcup = \cup$.
- ▷ \mathbb{N} ist ein Verband bzgl. $|$; $\sqcap = \mathbf{ggT}$, $\sqcup = \mathbf{kgV}$.

Satz

Ist $\langle X, \sqsubseteq \rangle$ ein (vollständiger) Verband, und ist $\mathcal{H} = \langle H_i : i \in I \rangle$ eine Familie von Hüllenoperatoren auf $\langle X, \sqsubseteq \rangle$ mit I endlich (beliebig), so ist auch $\bigsqcap \mathcal{H}$ ein Hüllenoperator mit

$$\bigsqcap \mathcal{H}(x) = \bigsqcap \{ H_i(x) : i \in I \}$$

Satz

Ist $\langle X, \sqsubseteq \rangle$ ein (vollständiger) Verband, und ist $\mathcal{H} = \langle H_i : i \in I \rangle$ eine Familie von Hüllenoperatoren auf $\langle X, \sqsubseteq \rangle$ mit I endlich (beliebig), so ist auch $\bigcap \mathcal{H}$ ein Hüllenoperator mit

$$\bigcap \mathcal{H}(x) = \bigcap \{ H_i(x) : i \in I \}$$

Beweis

Monotonie: Für $x \sqsubseteq y$ in X gilt $H_i(x) \sqsubseteq H_i(y)$ für alle $i \in I$ und daher $\bigcap \{ H_i(x) : i \in I \} \sqsubseteq \bigcap \{ H_i(y) : i \in I \}$.

Satz

Ist $\langle X, \sqsubseteq \rangle$ ein (vollständiger) Verband, und ist $\mathcal{H} = \langle H_i : i \in I \rangle$ eine Familie von Hüllenoperatoren auf $\langle X, \sqsubseteq \rangle$ mit I endlich (beliebig), so ist auch $\bigcap \mathcal{H}$ ein Hüllenoperator mit

$$\bigcap \mathcal{H}(x) = \bigcap \{ H_i(x) : i \in I \}$$

Beweis

Monotonie: Für $x \sqsubseteq y$ in X gilt $H_i(x) \sqsubseteq H_i(y)$ für alle $i \in I$ und daher $\bigcap \{ H_i(x) : i \in I \} \sqsubseteq \bigcap \{ H_i(y) : i \in I \}$.

Extensivität: Aus $x \sqsubseteq H_i(x)$ für $i \in I$ folgt $x \sqsubseteq \bigcap \mathcal{H}$.

Satz

Ist $\langle X, \sqsubseteq \rangle$ ein (vollständiger) Verband, und ist $\mathcal{H} = \langle H_i : i \in I \rangle$ eine Familie von Hüllenoperatoren auf $\langle X, \sqsubseteq \rangle$ mit I endlich (beliebig), so ist auch $\bigcap \mathcal{H}$ ein Hüllenoperator mit

$$\bigcap \mathcal{H}(x) = \bigcap \{ H_i(x) : i \in I \}$$

Beweis

Monotonie: Für $x \sqsubseteq y$ in X gilt $H_i(x) \sqsubseteq H_i(y)$ für alle $i \in I$ und daher $\bigcap \{ H_i(x) : i \in I \} \sqsubseteq \bigcap \{ H_i(y) : i \in I \}$.

Extensivität: Aus $x \sqsubseteq H_i(x)$ für $i \in I$ folgt $x \sqsubseteq \bigcap \mathcal{H}$.

Idempotenz: $\bigcap \mathcal{H}(x) \sqsubseteq H_i(x)$ für $x \in X$ und $i \in I$ impliziert

$$H_i(\bigcap \mathcal{H}(x)) \sqsubseteq H_i(H_i(x)) = H_i(x) \text{ also } \bigcap \mathcal{H}(\bigcap \mathcal{H}(x)) \sqsubseteq \bigcap \mathcal{H}(x) \quad \square$$

Beachte: da es nur eine Menge von Hüllenoperatoren auf $\langle X, \sqsubseteq \rangle$ gibt, darf der Index i sogar eine echte Klasse durchlaufen.

Satz

Ist $\langle X, \sqsubseteq \rangle$ ein (vollständiger) Verband, und ist $\mathcal{H} = \langle H_i : i \in I \rangle$ eine Familie von Hüllenoperatoren auf $\langle X, \sqsubseteq \rangle$ mit I endlich (beliebig), so ist auch $\bigcap \mathcal{H}$ ein Hüllenoperator mit

$$\bigcap \mathcal{H}(x) = \bigcap \{ H_i(x) : i \in I \}$$

Beweis

Monotonie: Für $x \sqsubseteq y$ in X gilt $H_i(x) \sqsubseteq H_i(y)$ für alle $i \in I$ und daher $\bigcap \{ H_i(x) : i \in I \} \sqsubseteq \bigcap \{ H_i(y) : i \in I \}$.

Extensivität: Aus $x \sqsubseteq H_i(x)$ für $i \in I$ folgt $x \sqsubseteq \bigcap \mathcal{H}$.

Idempotenz: $\bigcap \mathcal{H}(x) \sqsubseteq H_i(x)$ für $x \in X$ und $i \in I$ impliziert

$$H_i(\bigcap \mathcal{H}(x)) \sqsubseteq H_i(H_i(x)) = H_i(x) \text{ also } \bigcap \mathcal{H}(\bigcap \mathcal{H}(x)) \sqsubseteq \bigcap \mathcal{H}(x) \quad \square$$

Beachte: da es nur eine Menge von Hüllenoperatoren auf $\langle X, \sqsubseteq \rangle$ gibt, darf der Index i sogar eine echte Klasse durchlaufen. Diese Tatsache nutzen wir bei der Definition der logischen Folgerung \models der Prädikatenlogik aus.

Teil 1

Aussagenlogik (AL)

Inhaltsverzeichnis, Teil 1

- 2 Syntax
- 3 Semantik
 - Elementare Definitionen
 - Der Kompaktheitssatz
 - Formeln modulo Äquivalenz
- 4 Deduktion allgemein
- 5 Hilbert-Kalkül
- 6 Natürliche Deduktion und Sequenzen-Kalkül
- 7 Algorithmen
 - Semantische Tableaus: Praxis
 - Semantische Tableaus: Theorie
 - Normalformen
 - Davis-Putnam-Verfahren
 - Resolution
 - Tseitin-Transformation

Kapitel 2

Syntax

Was soll abstrahiert werden?

Was soll abstrahiert werden?

- ▶ Ziel ist es, Aussagen zu abstrahieren, die wahr oder falsch sein können. Die Abstraktionen nennen wir **Formeln**.

Was soll abstrahiert werden?

- ▶ Ziel ist es, Aussagen zu abstrahieren, die wahr oder falsch sein können. Die Abstraktionen nennen wir **Formeln**.
- ▶ In der natürlichen Sprache lassen sich Aussagen mittels Bindewörtern („und“, „oder“, „nicht“ etc.) zu komplexeren Aussagen verknüpfen.

Was soll abstrahiert werden?

- ▶ Ziel ist es, Aussagen zu abstrahieren, die wahr oder falsch sein können. Die Abstraktionen nennen wir **Formeln**.
- ▶ In der natürlichen Sprache lassen sich Aussagen mittels Bindewörtern („und“, „oder“, „nicht“ etc.) zu komplexeren Aussagen verknüpfen.
- ▶ Zum Start braucht man nicht weiter zerlegbare oder **atomare** Aussagen.

Was soll abstrahiert werden?

- ▶ Ziel ist es, Aussagen zu abstrahieren, die wahr oder falsch sein können. Die Abstraktionen nennen wir **Formeln**.
- ▶ In der natürlichen Sprache lassen sich Aussagen mittels Bindewörtern („und“, „oder“, „nicht“ etc.) zu komplexeren Aussagen verknüpfen.
- ▶ Zum Start braucht man nicht weiter zerlegbare oder **atomare** Aussagen. Die AL ignoriert, dass diese eine innere Struktur (nicht-logischer Art) haben können (dafür ist die PL_1 zuständig).

Was soll abstrahiert werden?

- ▶ Ziel ist es, Aussagen zu abstrahieren, die wahr oder falsch sein können. Die Abstraktionen nennen wir **Formeln**.
- ▶ In der natürlichen Sprache lassen sich Aussagen mittels Bindewörtern („und“, „oder“, „nicht“ etc.) zu komplexeren Aussagen verknüpfen.
- ▶ Zum Start braucht man nicht weiter zerlegbare oder **atomare** Aussagen. Die AL ignoriert, dass diese eine innere Struktur (nicht-logischer Art) haben können (dafür ist die PL_1 zuständig).
- ▶ Die oben erwähnten Bindewörter sind ebenfalls zu abstrahieren, mit Hilfe sog. **Junktoren**.

Was soll abstrahiert werden?

- ▶ Ziel ist es, Aussagen zu abstrahieren, die wahr oder falsch sein können. Die Abstraktionen nennen wir **Formeln**.
- ▶ In der natürlichen Sprache lassen sich Aussagen mittels Bindewörtern („und“, „oder“, „nicht“ etc.) zu komplexeren Aussagen verknüpfen.
- ▶ Zum Start braucht man nicht weiter zerlegbare oder **atomare** Aussagen. Die AL ignoriert, dass diese eine innere Struktur (nicht-logischer Art) haben können (dafür ist die PL_1 zuständig).
- ▶ Die oben erwähnten Bindewörter sind ebenfalls zu abstrahieren, mit Hilfe sog. **Junktoren**. **Achtung:** mit dieselben Junktoren lassen sich Aussagen zu verknüpfen, *zu denen bisher konstruktive Beweise vorliegen oder nicht*, statt Aussagen, die wahr oder falsch sein können, was zu unterschiedlicher Semantik führt.

Was soll abstrahiert werden?

- ▶ Ziel ist es, Aussagen zu abstrahieren, die wahr oder falsch sein können. Die Abstraktionen nennen wir **Formeln**.
- ▶ In der natürlichen Sprache lassen sich Aussagen mittels Bindewörtern („und“, „oder“, „nicht“ etc.) zu komplexeren Aussagen verknüpfen.
- ▶ Zum Start braucht man nicht weiter zerlegbare oder **atomare** Aussagen. Die AL ignoriert, dass diese eine innere Struktur (nicht-logischer Art) haben können (dafür ist die PL_1 zuständig).
- ▶ Die oben erwähnten Bindewörter sind ebenfalls zu abstrahieren, mit Hilfe sog. **Junktoren**. **Achtung:** mit dieselben Junktoren lassen sich Aussagen zu verknüpfen, *zu denen bisher konstruktive Beweise vorliegen oder nicht*, statt Aussagen, die wahr oder falsch sein können, was zu unterschiedlicher Semantik führt. Man spricht dann von **intuitionistischer** oder **konstruktivistischer** statt **klassischer** Logik.

Drei Sorten von Symbolen:

Drei Sorten von Symbolen:

- ▶ Ein abzählbar unendlicher Vorrat \mathcal{A} von **Aussagen-Variablen** oder **atomaren Formeln** p, q, p_i, q_j etc., um immer von den relevanten konkreten Aussagen abstrahieren zu können;

Drei Sorten von Symbolen:

- ▷ Ein abzählbar unendlicher Vorrat \mathcal{A} von **Aussagen-Variablen** oder **atomaren Formeln** p, q, p_i, q_j etc., um immer von den relevanten konkreten Aussagen abstrahieren zu können;
- ▷ Abstraktionen der Bindewörter „und“, „oder“, „nicht“ etc. der natürlichen Sprache mittels einer endlichen Menge \mathcal{J} sog. **Junktoren**, deren Namen die intendierte Semantik (s.u.) andeuten, unter anderem

Drei Sorten von Symbolen:

- ▷ Ein abzählbar unendlicher Vorrat \mathcal{A} von **Aussagen-Variablen** oder **atomaren Formeln** p, q, p_i, q_j etc., um immer von den relevanten konkreten Aussagen abstrahieren zu können;
- ▷ Abstraktionen der Bindewörter „und“, „oder“, „nicht“ etc. der natürlichen Sprache mittels einer endlichen Menge \mathcal{J} sog. **Junktoren**, deren Namen die intendierte Semantik (s.u.) andeuten, unter anderem

\wedge **Konjunktion** für „und“

Drei Sorten von Symbolen:

- ▷ Ein abzählbar unendlicher Vorrat \mathcal{A} von **Aussagen-Variablen** oder **atomaren Formeln** p, q, p_i, q_j etc., um immer von den relevanten konkreten Aussagen abstrahieren zu können;
- ▷ Abstraktionen der Bindewörter „und“, „oder“, „nicht“ etc. der natürlichen Sprache mittels einer endlichen Menge \mathcal{J} sog. **Junktoren**, deren Namen die intendierte Semantik (s.u.) andeuten, unter anderem

\wedge **Konjunktion** für „und“

\vee **Disjunktion** für „oder“

Drei Sorten von Symbolen:

- ▷ Ein abzählbar unendlicher Vorrat \mathcal{A} von **Aussagen-Variablen** oder **atomaren Formeln** p, q, p_i, q_j etc., um immer von den relevanten konkreten Aussagen abstrahieren zu können;
- ▷ Abstraktionen der Bindewörter „und“, „oder“, „nicht“ etc. der natürlichen Sprache mittels einer endlichen Menge \mathcal{J} sog. **Junktoren**, deren Namen die intendierte Semantik (s.u.) andeuten, unter anderem

\wedge	Konjunktion	für „und“
\vee	Disjunktion	für „oder“
\rightarrow	Implikation	für „[wenn...], dann“

Drei Sorten von Symbolen:

- ▷ Ein abzählbar unendlicher Vorrat \mathcal{A} von **Aussagen-Variablen** oder **atomaren Formeln** p, q, p_i, q_j etc., um immer von den relevanten konkreten Aussagen abstrahieren zu können;
- ▷ Abstraktionen der Bindewörter „und“, „oder“, „nicht“ etc. der natürlichen Sprache mittels einer endlichen Menge \mathcal{J} sog. **Junktoren**, deren Namen die intendierte Semantik (s.u.) andeuten, unter anderem

\wedge	Konjunktion	für „und“
\vee	Disjunktion	für „oder“
\rightarrow	Implikation	für „[wenn...], dann“
\leftrightarrow	Äquivalenz	für „genau dann wenn“

Drei Sorten von Symbolen:

- ▷ Ein abzählbar unendlicher Vorrat \mathcal{A} von **Aussagen-Variablen** oder **atomaren Formeln** p, q, p_i, q_j etc., um immer von den relevanten konkreten Aussagen abstrahieren zu können;
- ▷ Abstraktionen der Bindewörter „und“, „oder“, „nicht“ etc. der natürlichen Sprache mittels einer endlichen Menge \mathcal{J} sog. **Junktoren**, deren Namen die intendierte Semantik (s.u.) andeuten, unter anderem

\wedge	Konjunktion	für „und“
\vee	Disjunktion	für „oder“
\rightarrow	Implikation	für „[wenn...], dann“
\leftrightarrow	Äquivalenz	für „genau dann wenn“
\neg	Negation	für „nicht“

Drei Sorten von Symbolen:

- ▷ Ein abzählbar unendlicher Vorrat \mathcal{A} von **Aussagen-Variablen** oder **atomaren Formeln** p, q, p_i, q_j etc., um immer von den relevanten konkreten Aussagen abstrahieren zu können;
- ▷ Abstraktionen der Bindewörter „und“, „oder“, „nicht“ etc. der natürlichen Sprache mittels einer endlichen Menge \mathcal{J} sog. **Junktoren**, deren Namen die intendierte Semantik (s.u.) andeuten, unter anderem

\wedge	Konjunktion	für „und“
\vee	Disjunktion	für „oder“
\rightarrow	Implikation	für „[wenn...], dann“
\leftrightarrow	Äquivalenz	für „genau dann wenn“
\neg	Negation	für „nicht“
\top	Gewissheit	für „wahr“

Drei Sorten von Symbolen:

- ▷ Ein abzählbar unendlicher Vorrat \mathcal{A} von **Aussagen-Variablen** oder **atomaren Formeln** p, q, p_i, q_j etc., um immer von den relevanten konkreten Aussagen abstrahieren zu können;
- ▷ Abstraktionen der Bindewörter „und“, „oder“, „nicht“ etc. der natürlichen Sprache mittels einer endlichen Menge \mathcal{J} sog. **Junktoren**, deren Namen die intendierte Semantik (s.u.) andeuten, unter anderem

\wedge	Konjunktion	für „und“
\vee	Disjunktion	für „oder“
\rightarrow	Implikation	für „[wenn...], dann“
\leftrightarrow	Äquivalenz	für „genau dann wenn“
\neg	Negation	für „nicht“
\top	Gewissheit	für „wahr“
\perp	Absurdität	für „falsch“

Drei Sorten von Symbolen:

- ▷ Ein abzählbar unendlicher Vorrat \mathcal{A} von **Aussagen-Variablen** oder **atomaren Formeln** p, q, p_i, q_j etc., um immer von den relevanten konkreten Aussagen abstrahieren zu können;
- ▷ Abstraktionen der Bindewörter „und“, „oder“, „nicht“ etc. der natürlichen Sprache mittels einer endlichen Menge \mathcal{J} sog. **Junktoren**, deren Namen die intendierte Semantik (s.u.) andeuten, unter anderem

\wedge	Konjunktion	für „und“
\vee	Disjunktion	für „oder“
\rightarrow	Implikation	für „[wenn...], dann“
\leftrightarrow	Äquivalenz	für „genau dann wenn“
\neg	Negation	für „nicht“
\top	Gewissheit	für „wahr“
\perp	Absurdität	für „falsch“

- ▷ ggf. Klammern (und) zum Auflösen eventueller Mehrdeutigkeiten.

Stelligkeit der Junktoren und Rolle der Klammern

Die Anzahl der zu verbindenden Aussagen durch die Bindewörter weist den sie abstrahierenden Junktoren eine **endliche Stelligkeit** zu:

Stelligkeit der Junktoren und Rolle der Klammern

Die Anzahl der zu verbindenden Aussagen durch die Bindewörter weist den sie abstrahierenden Junktoren eine **endliche Stelligkeit** zu:

nullär: \perp und \top ;

Stelligkeit der Junktoren und Rolle der Klammern

Die Anzahl der zu verbindenden Aussagen durch die Bindewörter weist den sie abstrahierenden Junktoren eine **endliche Stelligkeit** zu:

nullär: \perp und \top ; unär: \neg ;

Stelligkeit der Junktoren und Rolle der Klammern

Die Anzahl der zu verbindenden Aussagen durch die Bindewörter weist den sie abstrahierenden Junktoren eine **endliche Stelligkeit** zu:

nullär: \perp und \top ; unär: \neg ; binär: $\wedge, \vee, \rightarrow, \leftrightarrow$.

Stelligkeit der Junktoren und Rolle der Klammern

Die Anzahl der zu verbindenden Aussagen durch die Bindewörter weist den sie abstrahierenden Junktoren eine **endliche Stelligkeit** zu:

nullär: \perp und \top ; unär: \neg ; binär: $\wedge, \vee, \rightarrow, \leftrightarrow$.

ar (engl. “arity”) bezeichnet die entsprechende Abbildung von der Menge $\mathcal{J} = \{\perp, \top, \neg, \wedge, \vee, \rightarrow, \leftrightarrow\}$ in die Menge $\mathbb{N} = \{0, 1, 2, \dots\}$ der natürlichen Zahlen; dies ist eine **Signatur** im Sinne von [Anhang A](#) auf \mathcal{J} .

Stelligkeit der Junktoren und Rolle der Klammern

Die Anzahl der zu verbindenden Aussagen durch die Bindewörter weist den sie abstrahierenden Junktoren eine **endliche Stelligkeit** zu:

nullär: \perp und \top ; unär: \neg ; binär: $\wedge, \vee, \rightarrow, \leftrightarrow$.

ar (engl. “arity”) bezeichnet die entsprechende Abbildung von der Menge $\mathcal{J} = \{\perp, \top, \neg, \wedge, \vee, \rightarrow, \leftrightarrow\}$ in die Menge $\mathbb{N} = \{0, 1, 2, \dots\}$ der natürlichen Zahlen; dies ist eine **Signatur** im Sinne von [Anhang A](#) auf \mathcal{J} .

Die zugehörigen **Terme**, d.h., bestimmte wohlgeformte Wörter über der **disjunkten** (!) Vereinigung $\mathcal{J}[\mathcal{A}] := \mathcal{J} + \mathcal{A}$, dem **Alphabet** der AL, heißen hier **Formeln**.

Stelligkeit der Junktoren und Rolle der Klammern

Die Anzahl der zu verbindenden Aussagen durch die Bindewörter weist den sie abstrahierenden Junktoren eine **endliche Stelligkeit** zu:

nullär: \perp und \top ; unär: \neg ; binär: $\wedge, \vee, \rightarrow, \leftrightarrow$.

ar (engl. “arity”) bezeichnet die entsprechende Abbildung von der Menge $\mathcal{J} = \{\perp, \top, \neg, \wedge, \vee, \rightarrow, \leftrightarrow\}$ in die Menge $\mathbb{N} = \{0, 1, 2, \dots\}$ der natürlichen Zahlen; dies ist eine **Signatur** im Sinne von [Anhang A](#) auf \mathcal{J} .

Die zugehörigen **Terme**, d.h., bestimmte wohlgeformte Wörter über der **disjunkten** (!) Vereinigung $\mathcal{J}[\mathcal{A}] := \mathcal{J} + \mathcal{A}$, dem **Alphabet** der AL, heißen hier **Formeln**. Die Infix-Notation für binäre Junktoren erfordert zwingend die Klammern (und) im Alphabet, also $\mathcal{J}^0[\mathcal{A}] := \mathcal{J}[\mathcal{A}] + \{(,)\}$, derer man bald mit Ersparnis-Regeln Herr zu werden versucht sein wird.

Stelligkeit der Junktoren und Rolle der Klammern

Die Anzahl der zu verbindenden Aussagen durch die Bindewörter weist den sie abstrahierenden Junktoren eine **endliche Stelligkeit** zu:

nullär: \perp und \top ; unär: \neg ; binär: $\wedge, \vee, \rightarrow, \leftrightarrow$.

ar (engl. “arity”) bezeichnet die entsprechende Abbildung von der Menge $\mathcal{J} = \{\perp, \top, \neg, \wedge, \vee, \rightarrow, \leftrightarrow\}$ in die Menge $\mathbb{N} = \{0, 1, 2, \dots\}$ der natürlichen Zahlen; dies ist eine **Signatur** im Sinne von [Anhang A](#) auf \mathcal{J} .

Die zugehörigen **Terme**, d.h., bestimmte wohlgeformte Wörter über der **disjunkten** (!) Vereinigung $\mathcal{J}[\mathcal{A}] := \mathcal{J} + \mathcal{A}$, dem **Alphabet** der AL, heißen hier **Formeln**. Die Infix-Notation für binäre Junktoren erfordert zwingend die Klammern (und) im Alphabet, also $\mathcal{J}^0[\mathcal{A}] := \mathcal{J}[\mathcal{A}] + \{(,)\}$, derer man bald mit Ersparnis-Regeln Herr zu werden versucht sein wird.

[Da die “(reverse) polish notation” ((R)PN) für Terme ohne Klammern auskommt, sind diese kein echter Bestandteil der Sprache der AL, sondern nur ein darstellungstechnisches Artefakt ohne inhärent logische Bedeutung.]

Die formale Sprache der AL: Formeln

Definition (induktiv, Infix-Version)

Die formale Sprache $\mathcal{F}[\mathcal{A}]$ der AL ist die kleinste Menge von Wörtern über dem Alphabet $\mathcal{J}^0[\mathcal{A}]$ mit folgenden Abschlusseigenschaften:

Die formale Sprache der AL: Formeln

Definition (induktiv, Infix-Version)

Die formale Sprache $\mathcal{F}[\mathcal{A}]$ der AL ist die kleinste Menge von Wörtern über dem Alphabet $\mathcal{J}^0[\mathcal{A}]$ mit folgenden Abschlusseigenschaften:

- ▷ $\mathcal{A} \cup \{\perp, \top\} \subseteq \mathcal{F}[\mathcal{A}]$;

Die formale Sprache der AL: Formeln

Definition (induktiv, Infix-Version)

Die formale Sprache $\mathcal{F}[\mathcal{A}]$ der AL ist die kleinste Menge von Wörtern über dem Alphabet $\mathcal{J}^0[\mathcal{A}]$ mit folgenden Abschlusseigenschaften:

- ▷ $\mathcal{A} \cup \{\perp, \top\} \subseteq \mathcal{F}[\mathcal{A}]$;
- ▷ wenn $A \in \mathcal{F}[\mathcal{A}]$, dann $\neg A \in \mathcal{F}[\mathcal{A}]$;

Die formale Sprache der AL: Formeln

Definition (induktiv, Infix-Version)

Die formale Sprache $\mathcal{F}[\mathcal{A}]$ der AL ist die kleinste Menge von Wörtern über dem Alphabet $\mathcal{J}^0[\mathcal{A}]$ mit folgenden Abschlusseigenschaften:

- ▷ $\mathcal{A} \cup \{\perp, \top\} \subseteq \mathcal{F}[\mathcal{A}]$;
- ▷ wenn $A \in \mathcal{F}[\mathcal{A}]$, dann $\neg A \in \mathcal{F}[\mathcal{A}]$;
- ▷ wenn $A, B \in \mathcal{F}[\mathcal{A}]$, dann $(A \star B) \in \mathcal{F}[\mathcal{A}]$ mit \star binär.

Die formale Sprache der AL: Formeln

Definition (induktiv, Infix-Version)

Die formale Sprache $\mathcal{F}[\mathcal{A}]$ der AL ist die kleinste Menge von Wörtern über dem Alphabet $\mathcal{J}^0[\mathcal{A}]$ mit folgenden Abschlusseigenschaften:

- ▷ $\mathcal{A} \cup \{\perp, \top\} \subseteq \mathcal{F}[\mathcal{A}]$;
- ▷ wenn $A \in \mathcal{F}[\mathcal{A}]$, dann $\neg A \in \mathcal{F}[\mathcal{A}]$;
- ▷ wenn $A, B \in \mathcal{F}[\mathcal{A}]$, dann $(A \star B) \in \mathcal{F}[\mathcal{A}]$ mit \star binär.

Die Elemente von $\mathcal{F}[\mathcal{A}]$ heißen Formeln; diejenigen mit mindestens einem Junktore heißen molekular (im Unterschied zu den atomaren Formeln in \mathcal{A}).

Die formale Sprache der AL: Formeln

Definition (induktiv, Infix-Version)

Die formale Sprache $\mathcal{F}[\mathcal{A}]$ der AL ist die kleinste Menge von Wörtern über dem Alphabet $\mathcal{J}^0[\mathcal{A}]$ mit folgenden Abschlusseigenschaften:

- ▷ $\mathcal{A} \cup \{\perp, \top\} \subseteq \mathcal{F}[\mathcal{A}]$;
- ▷ wenn $A \in \mathcal{F}[\mathcal{A}]$, dann $\neg A \in \mathcal{F}[\mathcal{A}]$;
- ▷ wenn $A, B \in \mathcal{F}[\mathcal{A}]$, dann $(A \star B) \in \mathcal{F}[\mathcal{A}]$ mit \star binär.

Die Elemente von $\mathcal{F}[\mathcal{A}]$ heißen **Formeln**; diejenigen mit mindestens einem Junktore heißen **molekular** (im Unterschied zu den atomaren Formeln in \mathcal{A}).

Dies ist im Wesentlichen die Definition der Terme aus [Anhang A] für die Signatur $\mathcal{J} \xrightarrow{ar} \mathbb{N}$, wobei für binäre Junktoren statt der polnischen Notation $\star A B$ oder, lesbarer, $\star(A, B)$, die zwingend Klammer-bewehrte Infix-Schreibweise $(A \star B)$ verwendet wird.

Alternative Beschreibung: Formeln via BNF

Informatiker drücken den Aufbau generischer Formeln F gern **rekursiv** mit Hilfe einer „Grammatik“ in **Backus-Naur-Form**, kurz **BNF**, aus:

$$F ::= \mathcal{A} \mid \perp \mid \top \mid \neg F \mid (F \star F) \quad \text{für } \star \text{ binär}$$

Alternative Beschreibung: Formeln via BNF

Informatiker drücken den Aufbau generischer Formeln F gern **rekursiv** mit Hilfe einer „Grammatik“ in **Backus-Naur-Form**, kurz **BNF**, aus:

$$F ::= \mathcal{A} \mid \perp \mid \top \mid \neg F \mid (F \star F) \quad \text{für } \star \text{ binär}$$

Interpretiere dies als rekursive (Un-)Gleichung für die Mengen-Variable F :

Alternative Beschreibung: Formeln via BNF

Informatiker drücken den Aufbau generischer Formeln F gern **rekursiv** mit Hilfe einer „Grammatik“ in **Backus-Naur-Form**, kurz **BNF**, aus:

$$F ::= \mathcal{A} \mid \perp \mid \top \mid \neg F \mid (F \star F) \quad \text{für } \star \text{ binär}$$

Interpretiere dies als rekursive (Un-)Gleichung für die Mengen-Variable F :

- ▷ $::=$ steht für Mengeninklusion \subseteq ;

Alternative Beschreibung: Formeln via BNF

Informatiker drücken den Aufbau generischer Formeln F gern **rekursiv** mit Hilfe einer „Grammatik“ in **Backus-Naur-Form**, kurz **BNF**, aus:

$$F ::= \mathcal{A} \mid \perp \mid \top \mid \neg F \mid (F \star F) \quad \text{für } \star \text{ binär}$$

Interpretiere dies als rekursive (Un-)Gleichung für die Mengen-Variable F :

- ▶ $::=$ steht für Mengeninklusion \subseteq ;
- ▶ die senkrechten Striche $|$ bedeuten Vereinigung \cup ;

Alternative Beschreibung: Formeln via BNF

Informatiker drücken den Aufbau generischer Formeln F gern **rekursiv** mit Hilfe einer „Grammatik“ in **Backus-Naur-Form**, kurz **BNF**, aus:

$$F ::= \mathcal{A} \mid \perp \mid \top \mid \neg F \mid (F \star F) \quad \text{für } \star \text{ binär}$$

Interpretiere dies als rekursive (Un-)Gleichung für die Mengen-Variable F :

- ▷ $::=$ steht für Mengeninklusion \subseteq ;
- ▷ die senkrechten Striche $|$ bedeuten Vereinigung \cup ;
- ▷ \perp und \top stehen für die Singletons $\{\perp\}$ bzw. $\{\top\}$;

Alternative Beschreibung: Formeln via BNF

Informatiker drücken den Aufbau generischer Formeln \mathbf{F} gern **rekursiv** mit Hilfe einer „Grammatik“ in **Backus-Naur-Form**, kurz **BNF**, aus:

$$\mathbf{F} ::= \mathcal{A} \mid \perp \mid \top \mid \neg \mathbf{F} \mid (\mathbf{F} \star \mathbf{F}) \quad \text{für } \star \text{ binär}$$

Interpretiere dies als rekursive (Un-)Gleichung für die Mengen-Variable \mathbf{F} :

- ▶ $::=$ steht für Mengeninklusion \subseteq ;
- ▶ die senkrechten Striche $|$ bedeuten Vereinigung \cup ;
- ▶ \perp und \top stehen für die Singletons $\{\perp\}$ bzw. $\{\top\}$;
- ▶ $\neg \mathbf{F}$ steht abkürzend für $\{\neg A : A \in \mathbf{F}\}$;

Alternative Beschreibung: Formeln via BNF

Informatiker drücken den Aufbau generischer Formeln \mathbf{F} gern **rekursiv** mit Hilfe einer „Grammatik“ in **Backus-Naur-Form**, kurz **BNF**, aus:

$$\mathbf{F} ::= \mathcal{A} \mid \perp \mid \top \mid \neg \mathbf{F} \mid (\mathbf{F} \star \mathbf{F}) \quad \text{für } \star \text{ binär}$$

Interpretiere dies als rekursive (Un-)Gleichung für die Mengen-Variable \mathbf{F} :

- ▷ $::=$ steht für Mengeninklusion \subseteq ;
- ▷ die senkrechten Striche $|$ bedeuten Vereinigung \cup ;
- ▷ \perp und \top stehen für die Singletons $\{\perp\}$ bzw. $\{\top\}$;
- ▷ $\neg \mathbf{F}$ steht abkürzend für $\{\neg A : A \in \mathbf{F}\}$;
- ▷ $(\mathbf{F} \star \mathbf{F})$ steht abkürzend für $\{(A \star B) : A, B \in \mathbf{F}\}$.

Alternative Beschreibung: Formeln via BNF

Informatiker drücken den Aufbau generischer Formeln \mathbf{F} gern **rekursiv** mit Hilfe einer „Grammatik“ in **Backus-Naur-Form**, kurz **BNF**, aus:

$$\mathbf{F} ::= \mathcal{A} \mid \perp \mid \top \mid \neg \mathbf{F} \mid (\mathbf{F} \star \mathbf{F}) \quad \text{für } \star \text{ binär}$$

Interpretiere dies als rekursive (Un-)Gleichung für die Mengen-Variable \mathbf{F} :

- ▷ $::=$ steht für Mengeninklusion \subseteq ;
- ▷ die senkrechten Striche $|$ bedeuten Vereinigung \cup ;
- ▷ \perp und \top stehen für die Singletons $\{\perp\}$ bzw. $\{\top\}$;
- ▷ $\neg \mathbf{F}$ steht abkürzend für $\{\neg A : A \in \mathbf{F}\}$;
- ▷ $(\mathbf{F} \star \mathbf{F})$ steht abkürzend für $\{(A \star B) : A, B \in \mathbf{F}\}$.

Iteration ausgehend von $\mathbf{F}_0 = \emptyset$ liefert $\mathcal{F}[\mathcal{A}]$ als **kleinsten Fixpunkt**, also

Alternative Beschreibung: Formeln via BNF

Informatiker drücken den Aufbau generischer Formeln \mathbf{F} gern **rekursiv** mit Hilfe einer „Grammatik“ in **Backus-Naur-Form**, kurz **BNF**, aus:

$$\mathbf{F} ::= \mathcal{A} \mid \perp \mid \top \mid \neg \mathbf{F} \mid (\mathbf{F} \star \mathbf{F}) \quad \text{für } \star \text{ binär}$$

Interpretiere dies als rekursive (Un-)Gleichung für die Mengen-Variable \mathbf{F} :

- ▷ $::=$ steht für Mengeninklusion \subseteq ;
- ▷ die senkrechten Striche $|$ bedeuten Vereinigung \cup ;
- ▷ \perp und \top stehen für die Singletons $\{\perp\}$ bzw. $\{\top\}$;
- ▷ $\neg \mathbf{F}$ steht abkürzend für $\{\neg A : A \in \mathbf{F}\}$;
- ▷ $(\mathbf{F} \star \mathbf{F})$ steht abkürzend für $\{(A \star B) : A, B \in \mathbf{F}\}$.

Iteration ausgehend von $\mathbf{F}_0 = \emptyset$ liefert $\mathcal{F}[\mathcal{A}]$ als **kleinsten Fixpunkt**, also

$$\mathcal{F}[\mathcal{A}] = \mathcal{A} \cup \{\perp\} \cup \{\top\} \cup \neg \mathcal{F}[\mathcal{A}] \cup (\mathcal{F}[\mathcal{A}] \star \mathcal{F}[\mathcal{A}]) \quad \text{für } \star \text{ binär}$$

Formeln der AL als Syntaxbäume

Beispiel

$$\neg(p \vee (\neg q \wedge r)) \quad , \quad (\neg p \wedge \neg(\neg q \wedge r)) \quad , \quad (\neg p \wedge (q \vee \neg r))$$

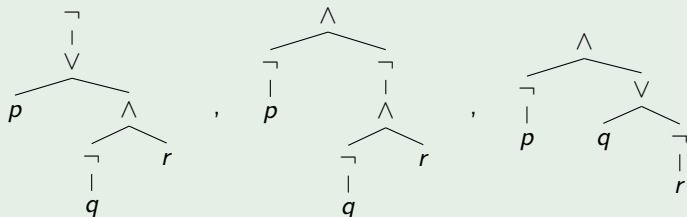
haben folgende Baum-Darstellung:

Formeln der AL als Syntaxbäume

Beispiel

$$\neg(p \vee (\neg q \wedge r)) \quad , \quad (\neg p \wedge \neg(\neg q \wedge r)) \quad , \quad (\neg p \wedge (q \vee \neg r))$$

haben folgende Baum-Darstellung:

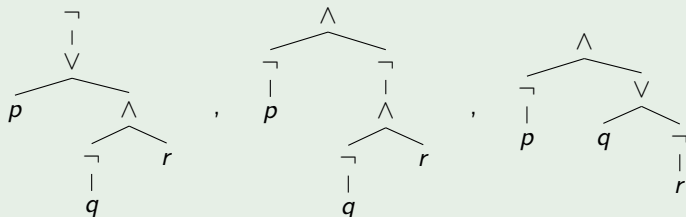


Formeln der AL als Syntaxbäume

Beispiel

$$\neg(p \vee (\neg q \wedge r)) \quad , \quad (\neg p \wedge \neg(\neg q \wedge r)) \quad , \quad (\neg p \wedge (q \vee \neg r))$$

haben folgende Baum-Darstellung:



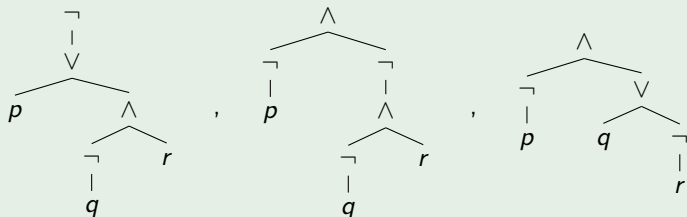
Aufgrund der Redundanz in Form vertikaler Ausdehnung erübrigen sich hier Klammern.

Formeln der AL als Syntaxbäume

Beispiel

$$\neg(p \vee (\neg q \wedge r)) \quad , \quad (\neg p \wedge \neg(\neg q \wedge r)) \quad , \quad (\neg p \wedge (q \vee \neg r))$$

haben folgende Baum-Darstellung:



Aufgrund der Redundanz in Form vertikaler Ausdehnung erübrigen sich hier Klammern. Für ein Alphabet ist eine saubere Definition gelabelter „Bäume“ leider viel komplexer als die von Wörtern und wird hier unterschlagen.

Beobachtung

Beobachtung

- ① Die obige Signatur $\mathcal{J} \xrightarrow{ar} \mathbb{N}$ wird oft durch Indizierung der aufgelisteten Junktoren in \mathcal{J} ausgedrückt:

$$\perp_{/0} , \top_{/0} , \neg_{/1} , \wedge_{/2} , \vee_{/2} , \rightarrow_{/2} , \leftrightarrow_{/2}$$

Beobachtung

- 1 Die obige Signatur $\mathcal{J} \xrightarrow{ar} \mathbb{N}$ wird oft durch Indizierung der aufgelisteten Junktoren in \mathcal{J} ausgedrückt:

$$\perp_{/0} , \top_{/0} , \neg_{/1} , \wedge_{/2} , \vee_{/2} , \rightarrow_{/2} , \leftrightarrow_{/2}$$

- 2 Die kanonische \mathcal{J} -Algebrastruktur auf $\mathcal{F}[\mathcal{A}]$ ist gegeben durch

Beobachtung

- ① Die obige Signatur $\mathcal{J} \xrightarrow{ar} \mathbb{N}$ wird oft durch Indizierung der aufgelisteten Junktoren in \mathcal{J} ausgedrückt:

$$\perp_{/0} , \top_{/0} , \neg_{/1} , \wedge_{/2} , \vee_{/2} , \rightarrow_{/2} , \leftrightarrow_{/2}$$

- ② Die kanonische \mathcal{J} -Algebrastruktur auf $\mathcal{F}[\mathcal{A}]$ ist gegeben durch

$$(\mathcal{F}[\mathcal{A}])^0 \xrightarrow{\Phi(\perp)} \mathcal{F}[\mathcal{A}]; \quad \bullet \mapsto \perp$$

Beobachtung

- ① Die obige Signatur $\mathcal{J} \xrightarrow{ar} \mathbb{N}$ wird oft durch Indizierung der aufgelisteten Junktoren in \mathcal{J} ausgedrückt:

$$\perp_{/0} , \top_{/0} , \neg_{/1} , \wedge_{/2} , \vee_{/2} , \rightarrow_{/2} , \leftrightarrow_{/2}$$

- ② Die kanonische \mathcal{J} -Algebrastruktur auf $\mathcal{F}[\mathcal{A}]$ ist gegeben durch

$$\begin{array}{ll} (\mathcal{F}[\mathcal{A}])^0 \xrightarrow{\Phi(\perp)} \mathcal{F}[\mathcal{A}]; & \bullet \mapsto \perp \\ (\mathcal{F}[\mathcal{A}])^0 \xrightarrow{\Phi(\top)} \mathcal{F}[\mathcal{A}]; & \bullet \mapsto \top \end{array}$$

Beobachtung

- ① Die obige Signatur $\mathcal{J} \xrightarrow{ar} \mathbb{N}$ wird oft durch Indizierung der aufgelisteten Junktoren in \mathcal{J} ausgedrückt:

$$\perp/0, \top/0, \neg/1, \wedge/2, \vee/2, \rightarrow/2, \leftrightarrow/2$$

- ② Die kanonische \mathcal{J} -Algebrastruktur auf $\mathcal{F}[\mathcal{A}]$ ist gegeben durch

$$\begin{array}{ll} (\mathcal{F}[\mathcal{A}])^0 \xrightarrow{\Phi(\perp)} \mathcal{F}[\mathcal{A}]; & \bullet \mapsto \perp \\ (\mathcal{F}[\mathcal{A}])^0 \xrightarrow{\Phi(\top)} \mathcal{F}[\mathcal{A}]; & \bullet \mapsto \top \\ (\mathcal{F}[\mathcal{A}])^1 \xrightarrow{\Phi(\neg)} \mathcal{F}[\mathcal{A}]; & A \mapsto \neg A \end{array}$$

Beobachtung

- ① Die obige Signatur $\mathcal{J} \xrightarrow{ar} \mathbb{N}$ wird oft durch Indizierung der aufgelisteten Junktoren in \mathcal{J} ausgedrückt:

$$\perp_{/0} , \top_{/0} , \neg_{/1} , \wedge_{/2} , \vee_{/2} , \rightarrow_{/2} , \leftrightarrow_{/2}$$

- ② Die kanonische \mathcal{J} -Algebrastruktur auf $\mathcal{F}[\mathcal{A}]$ ist gegeben durch

$$\begin{array}{ll} (\mathcal{F}[\mathcal{A}])^0 \xrightarrow{\Phi(\perp)} \mathcal{F}[\mathcal{A}]; & \bullet \mapsto \perp \\ (\mathcal{F}[\mathcal{A}])^0 \xrightarrow{\Phi(\top)} \mathcal{F}[\mathcal{A}]; & \bullet \mapsto \top \\ (\mathcal{F}[\mathcal{A}])^1 \xrightarrow{\Phi(\neg)} \mathcal{F}[\mathcal{A}]; & A \mapsto \neg A \\ (\mathcal{F}[\mathcal{A}])^2 \xrightarrow{\Phi(\star)} \mathcal{F}[\mathcal{A}]; & \langle A, B \rangle \mapsto (A \star B) \end{array}$$

Beobachtung

- ① Die obige Signatur $\mathcal{J} \xrightarrow{ar} \mathbb{N}$ wird oft durch Indizierung der aufgelisteten Junktoren in \mathcal{J} ausgedrückt:

$$\perp/0, \top/0, \neg/1, \wedge/2, \vee/2, \rightarrow/2, \leftrightarrow/2$$

- ② Die kanonische \mathcal{J} -Algebrastruktur auf $\mathcal{F}[\mathcal{A}]$ ist gegeben durch

$$\begin{array}{ll} (\mathcal{F}[\mathcal{A}])^0 \xrightarrow{\Phi(\perp)} \mathcal{F}[\mathcal{A}]; & \bullet \mapsto \perp \\ (\mathcal{F}[\mathcal{A}])^0 \xrightarrow{\Phi(\top)} \mathcal{F}[\mathcal{A}]; & \bullet \mapsto \top \\ (\mathcal{F}[\mathcal{A}])^1 \xrightarrow{\Phi(\neg)} \mathcal{F}[\mathcal{A}]; & A \mapsto \neg A \\ (\mathcal{F}[\mathcal{A}])^2 \xrightarrow{\Phi(\star)} \mathcal{F}[\mathcal{A}]; & \langle A, B \rangle \mapsto (A \star B) \end{array}$$

Wie üblich lässt man Φ meist weg.

Strukturelle Induktion

Das allgemeine Beweisprinzip nimmt hier folgende Form an:

Strukturelle Induktion

Das allgemeine Beweisprinzip nimmt hier folgende Form an:

Satz

Sei E eine Eigenschaft, die Formeln haben können oder nicht. Falls

Strukturelle Induktion

Das allgemeine Beweisprinzip nimmt hier folgende Form an:

Satz

Sei E eine Eigenschaft, die Formeln haben können oder nicht. Falls

- ▶ *jede atomare Formel Eigenschaft E hat;*

Strukturelle Induktion

Das allgemeine Beweisprinzip nimmt hier folgende Form an:

Satz

Sei E eine Eigenschaft, die Formeln haben können oder nicht. Falls

- ▷ *jede atomare Formel Eigenschaft E hat;*
- ▷ *\perp und \top Eigenschaft E haben;*

Strukturelle Induktion

Das allgemeine Beweisprinzip nimmt hier folgende Form an:

Satz

Sei E eine Eigenschaft, die Formeln haben können oder nicht. Falls

- ▷ jede atomare Formel Eigenschaft E hat;*
- ▷ \perp und \top Eigenschaft E haben;*
- ▷ mit A auch $\neg A$ Eigenschaft E hat;*

Strukturelle Induktion

Das allgemeine Beweisprinzip nimmt hier folgende Form an:

Satz

Sei E eine Eigenschaft, die Formeln haben können oder nicht. Falls

- ▷ *jede atomare Formel Eigenschaft E hat;*
- ▷ *\perp und \top Eigenschaft E haben;*
- ▷ *mit A auch $\neg A$ Eigenschaft E hat;*
- ▷ *mit A und B auch $(A \star B)$ Eigenschaft E hat (\star binär)*

Strukturelle Induktion

Das allgemeine Beweisprinzip nimmt hier folgende Form an:

Satz

Sei E eine Eigenschaft, die Formeln haben können oder nicht. Falls

- ▷ jede atomare Formel Eigenschaft E hat;*
- ▷ \perp und \top Eigenschaft E haben;*
- ▷ mit A auch $\neg A$ Eigenschaft E hat;*
- ▷ mit A und B auch $(A \star B)$ Eigenschaft E hat (\star binär)*

dann hat jede Formel in $\mathcal{F}[\mathcal{A}]$ die Eigenschaft E .



Strukturelle Induktion

Das allgemeine Beweisprinzip nimmt hier folgende Form an:

Satz

Sei E eine Eigenschaft, die Formeln haben können oder nicht. Falls

- ▷ jede atomare Formel Eigenschaft E hat;*
- ▷ \perp und \top Eigenschaft E haben;*
- ▷ mit A auch $\neg A$ Eigenschaft E hat;*
- ▷ mit A und B auch $(A \star B)$ Eigenschaft E hat (\star binär)*

dann hat jede Formel in $\mathcal{F}[\mathcal{A}]$ die Eigenschaft E .



Andere Beweisprinzipien stehen weiterhin zur Verfügung, wie z.B. Induktion über die Länge von Formeln, oder über die Tiefe des Syntaxbaumes...

Beispiel für strukturelle Induktion

Lemma (spezifisch für Infix-Schreibweise)

Jede Formel in $\mathcal{F}[\mathcal{A}]$ hat gleich viele öffnende wie schließende Klammern.

Beispiel für strukturelle Induktion

Lemma (spezifisch für Infix-Schreibweise)

Jede Formel in $\mathcal{F}[\mathcal{A}]$ hat gleich viele öffnende wie schließende Klammern.

Beweis.

Induktionsanfang: Die Behauptung ist korrekt für Formeln in $\mathcal{A} \cup \{\perp, \top\}$.

Beispiel für strukturelle Induktion

Lemma (spezifisch für Infix-Schreibweise)

Jede Formel in $\mathcal{F}[\mathcal{A}]$ hat gleich viele öffnende wie schließende Klammern.

Beweis.

Induktionsanfang: Die Behauptung ist korrekt für Formeln in $\mathcal{A} \cup \{\perp, \top\}$.

Induktionsannahme: Jede Formel mit weniger Junktoren als die molekulare Formel A erfülle die Behauptung.

Beispiel für strukturelle Induktion

Lemma (spezifisch für Infix-Schreibweise)

Jede Formel in $\mathcal{F}[\mathcal{A}]$ hat gleich viele öffnende wie schließende Klammern.

Beweis.

Induktionsanfang: Die Behauptung ist korrekt für Formeln in $\mathcal{A} \cup \{\perp, \top\}$.

Induktionsannahme: Jede Formel mit weniger Junktoren als die molekulare Formel A erfülle die Behauptung.

Induktionsschluss: A ist durch genau eine der 5 Abschlussoperationen aus Formeln mit weniger Junktoren entstanden.

Beispiel für strukturelle Induktion

Lemma (spezifisch für Infix-Schreibweise)

Jede Formel in $\mathcal{F}[A]$ hat gleich viele öffnende wie schließende Klammern.

Beweis.

Induktionsanfang: Die Behauptung ist korrekt für Formeln in $\mathcal{A} \cup \{\perp, \top\}$.

Induktionsannahme: Jede Formel mit weniger Junktoren als die molekulare Formel A erfülle die Behauptung.

Induktionsschluss: A ist durch genau eine der 5 Abschlussoperationen aus Formeln mit weniger Junktoren entstanden. Die Negation fügt keine Klammern hinzu, während die binären Junktoren je eine öffnende und eine schließende Klammer hinzufügen, was die Gleichheit bewahrt. \square

Beispiel für strukturelle Induktion

Lemma (spezifisch für Infix-Schreibweise)

Jede Formel in $\mathcal{F}[\mathcal{A}]$ hat gleich viele öffnende wie schließende Klammern.

Beweis.

Induktionsanfang: Die Behauptung ist korrekt für Formeln in $\mathcal{A} \cup \{\perp, \top\}$.

Induktionsannahme: Jede Formel mit weniger Junktoren als die molekulare Formel A erfülle die Behauptung.

Induktionsschluss: A ist durch genau eine der 5 Abschlussoperationen aus Formeln mit weniger Junktoren entstanden. Die Negation fügt keine Klammern hinzu, während die binären Junktoren je eine öffnende und eine schließende Klammer hinzufügen, was die Gleichheit bewahrt. \square

(Anstelle von Formeln mit weniger Junktoren könnte man auch Formeln mit niedrigerer Baumdarstellung betrachten.)

Alternativer Beweis.

Idee: Buch führen über öffnende bzw. schließende Klammern einer Formel.

Alternativer Beweis.

Idee: Buch führen über öffnende bzw. schließende Klammern einer Formel.

Wir setzen die Abbildung

$$\mathcal{J}^0[\mathcal{A}] \xrightarrow{\delta} \mathbb{Z} \quad , \quad x \mapsto \begin{cases} 1 & \text{falls } x = (; \\ -1 & \text{falls } x =) , \\ 0 & \text{sonst} \end{cases}$$

Alternativer Beweis.

Idee: Buch führen über öffnende bzw. schließende Klammern einer Formel.

Wir setzen die Abbildung

$$\mathcal{J}^0[\mathcal{A}] \xrightarrow{\delta} \mathbb{Z} \quad , \quad x \mapsto \begin{cases} 1 & \text{falls } x = (; \\ -1 & \text{falls } x =) , \\ 0 & \text{sonst} \end{cases}$$

auf ganz $(\mathcal{J}^0[\mathcal{A}])^*$ fort (nicht nur $\mathcal{F}[\mathcal{A}]$), indem wir definieren

$$\bar{\delta}(a_0 a_1 \dots a_{n-1}) := \sum_{i < n} \delta(a_i)^a$$

Alternativer Beweis.

Idee: Buch führen über öffnende bzw. schließende Klammern einer Formel.

Wir setzen die Abbildung

$$\mathcal{J}^0[\mathcal{A}] \xrightarrow{\delta} \mathbb{Z} \quad , \quad x \mapsto \begin{cases} 1 & \text{falls } x = (; \\ -1 & \text{falls } x =) , \\ 0 & \text{sonst} \end{cases}$$

auf ganz $(\mathcal{J}^0[\mathcal{A}])^*$ fort (nicht nur $\mathcal{F}[\mathcal{A}]$), indem wir definieren

$$\bar{\delta}(a_0 a_1 \dots a_{n-1}) := \sum_{i < n} \delta(a_i)^a$$

$\bar{\delta}$ bestimmt also die Differenz zwischen der Anzahl der öffnenden bzw. schließenden Klammern in einem Wort.

Alternativer Beweis.

Idee: Buch führen über öffnende bzw. schließende Klammern einer Formel.

Wir setzen die Abbildung

$$\mathcal{J}^0[\mathcal{A}] \xrightarrow{\delta} \mathbb{Z} \quad , \quad x \mapsto \begin{cases} 1 & \text{falls } x = (; \\ -1 & \text{falls } x =) , \\ 0 & \text{sonst} \end{cases}$$

auf ganz $(\mathcal{J}^0[\mathcal{A}])^*$ fort (nicht nur $\mathcal{F}[\mathcal{A}]$), indem wir definieren

$$\bar{\delta}(a_0 a_1 \dots a_{n-1}) := \sum_{i < n} \delta(a_i)^a$$

$\bar{\delta}$ bestimmt also die Differenz zwischen der Anzahl der öffnenden bzw. schließenden Klammern in einem Wort.

Zu zeigen ist nun, dass für jede Formel $A \in \mathcal{F}[\mathcal{A}]$ gilt $\bar{\delta}(A) = 0$.

^a Dem liegt die strukturelle Induktion für **Monoide** zugrunde, hier $\langle \mathbb{Z}, +, 0 \rangle$, wobei uns die Eindeutigkeit der Fortsetzung an dieser Stelle nicht interessiert.

Fortsetzung

Induktionsanfang: Beachte, dass $\bar{\delta}$ auf $\mathcal{A} + \{(\,)\}$ mit δ übereinstimmt.

Fortsetzung

Induktionsanfang: Beachte, dass $\bar{\delta}$ auf $\mathcal{A} + \{(\, , \,)\}$ mit δ übereinstimmt.

Induktionsannahme: Jede Formel mit weniger Junktoren als die molekulare Formel A erfülle die Behauptung.

Fortsetzung

Induktionsanfang: Beachte, dass $\bar{\delta}$ auf $\mathcal{A} + \{(\, , \,)\}$ mit δ übereinstimmt.

Induktionsannahme: Jede Formel mit weniger Junktoren als die molekulare Formel A erfülle die Behauptung.

Induktionsschluss: A ist durch genau eine der 5 Abschlussoperationen aus Formeln mit weniger Junktoren entstanden.

Fortsetzung

Induktionsanfang: Beachte, dass $\bar{\delta}$ auf $\mathcal{A} + \{(\,,\,)\}$ mit δ übereinstimmt.

Induktionsannahme: Jede Formel mit weniger Junktoren als die molekulare Formel A erfülle die Behauptung.

Induktionsschluss: A ist durch genau eine der 5 Abschlussoperationen aus Formeln mit weniger Junktoren entstanden.

▷ Falls $A = \neg B$ gilt

$$\bar{\delta}(\neg B) = \delta(\neg) + \bar{\delta}(B) = 0 + \bar{\delta}(B) = 0$$

Fortsetzung

Induktionsanfang: Beachte, dass $\bar{\delta}$ auf $\mathcal{A} + \{(\,,\,)\}$ mit δ übereinstimmt.

Induktionsannahme: Jede Formel mit weniger Junktoren als die molekulare Formel A erfülle die Behauptung.

Induktionsschluss: A ist durch genau eine der 5 Abschlussoperationen aus Formeln mit weniger Junktoren entstanden.

- ▷ Falls $A = \neg B$ gilt

$$\bar{\delta}(\neg B) = \delta(\neg) + \bar{\delta}(B) = 0 + \bar{\delta}(B) = 0$$

- ▷ Falls $A = (B \star C)$ gilt

$$\begin{aligned} \bar{\delta}((B \star C)) &= \delta((\)) + \bar{\delta}(B) + \delta(\star) + \bar{\delta}(C) + \delta(\)) \\ &= 1 + 0 + 0 + 0 + (-1) = 0 \end{aligned}$$

Fortsetzung

Induktionsanfang: Beachte, dass $\bar{\delta}$ auf $\mathcal{A} + \{(,)\}$ mit δ übereinstimmt.

Induktionsannahme: Jede Formel mit weniger Junktoren als die molekulare Formel A erfülle die Behauptung.

Induktionsschluss: A ist durch genau eine der 5 Abschlussoperationen aus Formeln mit weniger Junktoren entstanden.

- ▷ Falls $A = \neg B$ gilt

$$\bar{\delta}(\neg B) = \delta(\neg) + \bar{\delta}(B) = 0 + \bar{\delta}(B) = 0$$

- ▷ Falls $A = (B \star C)$ gilt

$$\begin{aligned} \bar{\delta}((B \star C)) &= \delta(()) + \bar{\delta}(B) + \delta(\star) + \bar{\delta}(C) + \delta()) \\ &= 1 + 0 + 0 + 0 + (-1) = 0 \end{aligned}$$

Hier haben wir die Assoziativität der Addition ausgenutzt. □

Fortsetzung

Induktionsanfang: Beachte, dass $\bar{\delta}$ auf $\mathcal{A} + \{(\,,\,)\}$ mit δ übereinstimmt.

Induktionsannahme: Jede Formel mit weniger Junktoren als die molekulare Formel A erfülle die Behauptung.

Induktionsschluss: A ist durch genau eine der 5 Abschlussoperationen aus Formeln mit weniger Junktoren entstanden.

- ▷ Falls $A = \neg B$ gilt

$$\bar{\delta}(\neg B) = \delta(\neg) + \bar{\delta}(B) = 0 + \bar{\delta}(B) = 0$$

- ▷ Falls $A = (B \star C)$ gilt

$$\begin{aligned}\bar{\delta}((B \star C)) &= \delta((\)) + \bar{\delta}(B) + \delta(\star) + \bar{\delta}(C) + \delta()) \\ &= 1 + 0 + 0 + 0 + (-1) = 0\end{aligned}$$

Hier haben wir die Assoziativität der Addition ausgenutzt. □

Natürlich bildet $\bar{\delta}$ auch viele andere Wörter auf 0 ab, z.B. $w =)p\neg(\wedge.$

\mathcal{J} -Algebra

Alle wesentlichen Konstruktionen auf der \mathcal{J} -Algebra $\mathcal{F}[\mathcal{A}]$ werden nun mit Hilfe des [Rekursionssatz](#) vorgenommen.

\mathcal{J} -Algebra

Alle wesentlichen Konstruktionen auf der \mathcal{J} -Algebra $\mathcal{F}[A]$ werden nun mit Hilfe des [Rekursionssatz](#) vorgenommen.

Beispiel

Länge $|A|$ = Anzahl aller $\mathcal{J}^0[A]$ -Symbole in A : Verwende

\mathcal{J} -Algebra

Alle wesentlichen Konstruktionen auf der \mathcal{J} -Algebra $\mathcal{F}[\mathcal{A}]$ werden nun mit Hilfe des [Rekursionssatz](#) vorgenommen.

Beispiel

Länge $|A|$ = Anzahl aller $\mathcal{J}^0[\mathcal{A}]$ -Symbole in A : Verwende

- ▷ die konstante Abbildung $\mathcal{A} \xrightarrow{1} \mathbb{N}$;

\mathcal{J} -Algebra

Alle wesentlichen Konstruktionen auf der \mathcal{J} -Algebra $\mathcal{F}[A]$ werden nun mit Hilfe des [Rekursionssatz](#) vorgenommen.

Beispiel

Länge $|A|$ = Anzahl aller $\mathcal{J}^0[\mathcal{A}]$ -Symbole in A : Verwende

- ▷ die konstante Abbildung $\mathcal{A} \xrightarrow{1} \mathbb{N}$;
- ▷ die folgenden Interpretationen von \mathcal{J} in \mathbb{N} :

\mathcal{J} -Algebra

Alle wesentlichen Konstruktionen auf der \mathcal{J} -Algebra $\mathcal{F}[A]$ werden nun mit Hilfe des [Rekursionssatz](#) vorgenommen.

Beispiel

Länge $|A|$ = Anzahl aller $\mathcal{J}^0[A]$ -Symbole in A : Verwende

- ▷ die konstante Abbildung $\mathcal{A} \xrightarrow{1} \mathbb{N}$;
- ▷ die folgenden Interpretationen von \mathcal{J} in \mathbb{N} :

$$\mathbb{N}^0 \xrightarrow{I(\perp)} \mathbb{N}; \quad \bullet \mapsto 1$$

\mathcal{J} -Algebra

Alle wesentlichen Konstruktionen auf der \mathcal{J} -Algebra $\mathcal{F}[A]$ werden nun mit Hilfe des **Rekursionssatz** vorgenommen.

Beispiel

Länge $|A|$ = Anzahl aller $\mathcal{J}^0[A]$ -Symbole in A : Verwende

- ▷ die konstante Abbildung $\mathcal{A} \xrightarrow{1} \mathbb{N}$;
- ▷ die folgenden Interpretationen von \mathcal{J} in \mathbb{N} :

$$\mathbb{N}^0 \xrightarrow{I(\perp)} \mathbb{N}; \quad \bullet \mapsto 1$$

$$\mathbb{N}^0 \xrightarrow{I(\top)} \mathbb{N}; \quad \bullet \mapsto 1$$

\mathcal{J} -Algebra

Alle wesentlichen Konstruktionen auf der \mathcal{J} -Algebra $\mathcal{F}[A]$ werden nun mit Hilfe des **Rekursionssatz** vorgenommen.

Beispiel

Länge $|A| =$ Anzahl aller $\mathcal{J}^0[A]$ -Symbole in A : Verwende

- ▷ die konstante Abbildung $\mathcal{A} \xrightarrow{1} \mathbb{N}$;
- ▷ die folgenden Interpretationen von \mathcal{J} in \mathbb{N} :

$$\begin{array}{ll} \mathbb{N}^0 \xrightarrow{I(\perp)} \mathbb{N}; & \bullet \mapsto 1 \\ \mathbb{N}^0 \xrightarrow{I(\top)} \mathbb{N}; & \bullet \mapsto 1 \\ \mathbb{N}^1 \xrightarrow{I(\neg)} \mathbb{N}; & n \mapsto n + 1 \end{array}$$

\mathcal{J} -Algebra

Alle wesentlichen Konstruktionen auf der \mathcal{J} -Algebra $\mathcal{F}[A]$ werden nun mit Hilfe des **Rekursionssatz** vorgenommen.

Beispiel

Länge $|A| =$ Anzahl aller $\mathcal{J}^0[A]$ -Symbole in A : Verwende

- ▷ die konstante Abbildung $\mathcal{A} \xrightarrow{1} \mathbb{N}$;
- ▷ die folgenden Interpretationen von \mathcal{J} in \mathbb{N} :

$$\mathbb{N}^0 \xrightarrow{I(\perp)} \mathbb{N};$$

$$\bullet \mapsto 1$$

$$\mathbb{N}^0 \xrightarrow{I(\top)} \mathbb{N};$$

$$\bullet \mapsto 1$$

$$\mathbb{N}^1 \xrightarrow{I(\neg)} \mathbb{N};$$

$$n \mapsto n + 1$$

$$\mathbb{N}^2 \xrightarrow{I(\star)} \mathbb{N};$$

$$\langle n, m \rangle \mapsto n + m + 3$$

\mathcal{J} -Algebra

Alle wesentlichen Konstruktionen auf der \mathcal{J} -Algebra $\mathcal{F}[A]$ werden nun mit Hilfe des **Rekursionssatz** vorgenommen.

Beispiel

Länge $|A| =$ Anzahl aller $\mathcal{J}^0[A]$ -Symbole in A : Verwende

- ▷ die konstante Abbildung $\mathcal{A} \xrightarrow{1} \mathbb{N}$;
- ▷ die folgenden Interpretationen von \mathcal{J} in \mathbb{N} :

$$\mathbb{N}^0 \xrightarrow{I(\perp)} \mathbb{N}; \quad \bullet \mapsto 1$$

$$\mathbb{N}^0 \xrightarrow{I(\top)} \mathbb{N}; \quad \bullet \mapsto 1$$

$$\mathbb{N}^1 \xrightarrow{I(\neg)} \mathbb{N}; \quad n \mapsto n + 1$$

$$\mathbb{N}^2 \xrightarrow{I(\star)} \mathbb{N}; \quad \langle n, m \rangle \mapsto n + m + 3$$

Nun ist $\mathcal{F}[A] \xrightarrow{||} \mathbb{N}$ die eindeutige Fortsetzung von $\mathcal{A} \xrightarrow{\delta} \mathbb{N}$ zu einem \mathcal{J} -Homomorphismus nach $\langle \mathbb{N}, I \rangle$.

Beispiel

$\#_p(A)$ bezeichne die Anzahl der Vorkommen des Atoms $p \in \mathcal{A}$ in A .

Beispiel

$\#_p(A)$ bezeichne die Anzahl der Vorkommen des Atoms $p \in \mathcal{A}$ in A .
Eine induktive Definition verwendet etwa

$$\#_p(q) = \begin{cases} 1 & \text{falls } q = p ; \\ 0 & \text{sonst} \end{cases} \quad \text{für } q \in \mathcal{A}$$

Beispiel

$\#_p(A)$ bezeichne die Anzahl der Vorkommen des Atoms $p \in \mathcal{A}$ in A .
Eine induktive Definition verwendet etwa

$$\#_p(q) = \begin{cases} 1 & \text{falls } q = p ; \\ 0 & \text{sonst} \end{cases} \quad \text{für } q \in \mathcal{A}$$

$$\#_p(\perp) = \#_p(\top) = 0$$

Beispiel

$\#_p(A)$ bezeichne die Anzahl der Vorkommen des Atoms $p \in \mathcal{A}$ in A .
Eine induktive Definition verwendet etwa

$$\#_p(q) = \begin{cases} 1 & \text{falls } q = p ; \\ 0 & \text{sonst} \end{cases} \quad \text{für } q \in \mathcal{A}$$

$$\#_p(\perp) = \#_p(\top) = 0$$

$$\#_p(\neg B) = \#_p(B)$$

Beispiel

$\#_p(A)$ bezeichne die Anzahl der Vorkommen des Atoms $p \in \mathcal{A}$ in A .
Eine induktive Definition verwendet etwa

$$\#_p(q) = \begin{cases} 1 & \text{falls } q = p ; \\ 0 & \text{sonst} \end{cases} \quad \text{für } q \in \mathcal{A}$$

$$\#_p(\perp) = \#_p(\top) = 0$$

$$\#_p(\neg B) = \#_p(B)$$

$$\#_p((A \star B)) = \#_p(A) + \#_p(B) \quad \text{für } \star \text{ binär}$$

Beispiel

$\#_p(A)$ bezeichne die Anzahl der Vorkommen des Atoms $p \in \mathcal{A}$ in A .
Eine induktive Definition verwendet etwa

$$\#_p(q) = \begin{cases} 1 & \text{falls } q = p ; \\ 0 & \text{sonst} \end{cases} \quad \text{für } q \in \mathcal{A}$$

$$\#_p(\perp) = \#_p(\top) = 0$$

$$\#_p(\neg B) = \#_p(B)$$

$$\#_p((A \star B)) = \#_p(A) + \#_p(B) \quad \text{für } \star \text{ binär}$$

Die letzten drei Zeilen spezifizieren eine weitere \mathcal{J} -Struktur K auf \mathbb{N} :

$$K(\perp) = K(\top) = 0 \text{ (konstant)} \quad , \quad K(\neg) = \mathbf{id}_{\mathbb{N}} \quad , \quad K(\star) = +$$

bzgl. der $\mathcal{F}[\mathcal{A}] \xrightarrow{\#_p} \mathbb{N}$ dann ein \mathcal{J} -Homomorphismus ist.

Beispiel

$\#_p(A)$ bezeichne die Anzahl der Vorkommen des Atoms $p \in \mathcal{A}$ in A .
Eine induktive Definition verwendet etwa

$$\#_p(q) = \begin{cases} 1 & \text{falls } q = p ; \\ 0 & \text{sonst} \end{cases} \quad \text{für } q \in \mathcal{A}$$

$$\#_p(\perp) = \#_p(\top) = 0$$

$$\#_p(\neg B) = \#_p(B)$$

$$\#_p((A \star B)) = \#_p(A) + \#_p(B) \quad \text{für } \star \text{ binär}$$

Die letzten drei Zeilen spezifizieren eine weitere \mathcal{J} -Struktur K auf \mathbb{N} :

$$K(\perp) = K(\top) = 0 \text{ (konstant)} \quad , \quad K(\neg) = \mathbf{id}_{\mathbb{N}} \quad , \quad K(\star) = +$$

bzgl. der $\mathcal{F}[\mathcal{A}] \xrightarrow{\#_p} \mathbb{N}$ dann ein \mathcal{J} -Homomorphismus ist.

Analog kann man z.B. die Menge $@(A)$ der in A vorkommenden Atome definieren (HA).

Teilformeln (T. Palm)

Die Überprüfung, ob auf der Zielmenge wirklich eine \mathcal{J} -Struktur vorliegt, darf man nicht vergessen:

Teilformeln (T. Palm)

Die Überprüfung, ob auf der Zielmenge wirklich eine \mathcal{J} -Struktur vorliegt, darf man nicht vergessen:

Beispiel

Die endliche Menge $T(A)$ der Teilformeln von A enthält neben A die Teilformeln derjenigen Formel(n), aus denen A mit Hilfe des letzten Junktors (Wurzel des Syntaxbaumes) konstruiert wurde.

Teilformeln (T. Palm)

Die Überprüfung, ob auf der Zielmenge wirklich eine \mathcal{J} -Struktur vorliegt, darf man nicht vergessen:

Beispiel

Die endliche Menge $T(A)$ der Teilformeln von A enthält neben A die Teilformeln derjenigen Formel(n), aus denen A mit Hilfe des letzten Junktors (Wurzel des Syntaxbaumes) konstruiert wurde. Etwa

Teilformeln (T. Palm)

Die Überprüfung, ob auf der Zielmenge wirklich eine \mathcal{J} -Struktur vorliegt, darf man nicht vergessen:

Beispiel

Die endliche Menge $T(A)$ der Teilformeln von A enthält neben A die Teilformeln derjenigen Formel(n), aus denen A mit Hilfe des letzten Junktors (Wurzel des Syntaxbaumes) konstruiert wurde. Etwa

$$T(q) = \{q\} \text{ für } q \in \mathcal{A} , \quad T(\perp) = \{\perp\} , \quad T(\top) = \{\top\}$$

Teilformeln (T. Palm)

Die Überprüfung, ob auf der Zielmenge wirklich eine \mathcal{J} -Struktur vorliegt, darf man nicht vergessen:

Beispiel

Die endliche Menge $T(A)$ der Teilformeln von A enthält neben A die Teilformeln derjenigen Formel(n), aus denen A mit Hilfe des letzten Junktors (Wurzel des Syntaxbaumes) konstruiert wurde. Etwa

$$T(q) = \{q\} \text{ für } q \in \mathcal{A} \text{ , } T(\perp) = \{\perp\} \text{ , } T(\top) = \{\top\}$$
$$T(\neg B) = \{\neg B\} \cup T(B)$$

Teilformeln (T. Palm)

Die Überprüfung, ob auf der Zielmenge wirklich eine \mathcal{J} -Struktur vorliegt, darf man nicht vergessen:

Beispiel

Die endliche Menge $T(A)$ der Teilformeln von A enthält neben A die Teilformeln derjenigen Formel(n), aus denen A mit Hilfe des letzten Junktors (Wurzel des Syntaxbaumes) konstruiert wurde. Etwa

$$T(q) = \{q\} \text{ für } q \in \mathcal{A}, \quad T(\perp) = \{\perp\}, \quad T(\top) = \{\top\}$$

$$T(\neg B) = \{\neg B\} \cup T(B)$$

$$T((A \star B)) = \{(A \star B)\} \cup T(A) \cup T(B) \quad (\star \text{ binär})$$

Teilformeln (T. Palm)

Die Überprüfung, ob auf der Zielmenge wirklich eine \mathcal{J} -Struktur vorliegt, darf man nicht vergessen:

Beispiel

Die endliche Menge $T(A)$ der Teilformeln von A enthält neben A die Teilformeln derjenigen Formel(n), aus denen A mit Hilfe des letzten Junktors (Wurzel des Syntaxbaumes) konstruiert wurde. Etwa

$$T(q) = \{q\} \text{ für } q \in \mathcal{A}, \quad T(\perp) = \{\perp\}, \quad T(\top) = \{\top\}$$

$$T(\neg B) = \{\neg B\} \cup T(B)$$

$$T((A \star B)) = \{(A \star B)\} \cup T(A) \cup T(B) \quad (\star \text{ binär})$$

Aber wenn $\mathcal{F}[\mathcal{A}] \xrightarrow{T} \mathbf{P}_\omega(\mathcal{F}[\mathcal{A}])$ ein \mathcal{J} -Homomorphismus sein soll,

Teilformeln (T. Palm)

Die Überprüfung, ob auf der Zielmenge wirklich eine \mathcal{J} -Struktur vorliegt, darf man nicht vergessen:

Beispiel

Die endliche Menge $T(A)$ der Teilformeln von A enthält neben A die Teilformeln derjenigen Formel(n), aus denen A mit Hilfe des letzten Junktors (Wurzel des Syntaxbaumes) konstruiert wurde. Etwa

$$T(q) = \{q\} \text{ für } q \in \mathcal{A}, \quad T(\perp) = \{\perp\}, \quad T(\top) = \{\top\}$$

$$T(\neg B) = \{\neg B\} \cup T(B) = L(\neg)(T(B))$$

$$T((A \star B)) = \{(A \star B)\} \cup T(A) \cup T(B) = T(A) L(\star) T(B) \quad (\star \text{ binär})$$

Aber wenn $\mathcal{F}[\mathcal{A}] \xrightarrow{T} \mathbf{P}_\omega(\mathcal{F}[\mathcal{A}])$ ein \mathcal{J} -Homomorphismus sein soll,

Teilformeln (T. Palm)

Die Überprüfung, ob auf der Zielmenge wirklich eine \mathcal{J} -Struktur vorliegt, darf man nicht vergessen:

Beispiel

Die endliche Menge $T(A)$ der Teilformeln von A enthält neben A die Teilformeln derjenigen Formel(n), aus denen A mit Hilfe des letzten Junktors (Wurzel des Syntaxbaumes) konstruiert wurde. Etwa

$$T(q) = \{q\} \text{ für } q \in \mathcal{A}, \quad T(\perp) = \{\perp\}, \quad T(\top) = \{\top\}$$

$$T(\neg B) = \{\neg B\} \cup T(B) = L(\neg)(T(B))$$

$$T((A \star B)) = \{(A \star B)\} \cup T(A) \cup T(B) = T(A) L(\star) T(B) \quad (\star \text{ binär})$$

Aber wenn $\mathcal{F}[\mathcal{A}] \xrightarrow{T} \mathbf{P}_\omega(\mathcal{F}[\mathcal{A}])$ ein \mathcal{J} -Homomorphismus sein soll, welche \mathcal{J} -Struktur L auf $\mathbf{P}_\omega(\mathcal{F}[\mathcal{A}])$ liegt ihm zugrunde?

Teilformeln (T. Palm)

Die Überprüfung, ob auf der Zielmenge wirklich eine \mathcal{J} -Struktur vorliegt, darf man nicht vergessen:

Beispiel

Die endliche Menge $T(A)$ der Teilformeln von A enthält neben A die Teilformeln derjenigen Formel(n), aus denen A mit Hilfe des letzten Junktors (Wurzel des Syntaxbaumes) konstruiert wurde. Etwa

$$T(q) = \{q\} \text{ für } q \in \mathcal{A}, \quad T(\perp) = \{\perp\}, \quad T(\top) = \{\top\}$$

$$T(\neg B) = \{\neg B\} \cup T(B) = L(\neg)(T(B))$$

$$T((A \star B)) = \{(A \star B)\} \cup T(A) \cup T(B) = T(A) L(\star) T(B) \quad (\star \text{ binär})$$

Aber wenn $\mathcal{F}[\mathcal{A}] \xrightarrow{T} \mathbf{P}_\omega(\mathcal{F}[\mathcal{A}])$ ein \mathcal{J} -Homomorphismus sein soll, welche \mathcal{J} -Struktur L auf $\mathbf{P}_\omega(\mathcal{F}[\mathcal{A}])$ liegt ihm zugrunde? Um welche negierte Formel soll etwa Γ ergänzt werden um $L(\neg)(\Gamma)$ zu liefern?

Beispiel (Fortsetzung)

Was sich hingegen als \mathcal{J} -Homomorphismus identifizieren lässt ist die Abbildung $\mathcal{F}[\mathcal{A}] \xrightarrow{\langle id, T \rangle} \mathcal{F}[\mathcal{A}] \times \mathbf{P}_\omega(\mathcal{F}[\mathcal{A}])$.

Beispiel (Fortsetzung)

Was sich hingegen als \mathcal{J} -Homomorphismus identifizieren lässt ist die Abbildung $\mathcal{F}[\mathcal{A}] \xrightarrow{\langle \mathbf{id}, T \rangle} \mathcal{F}[\mathcal{A}] \times \mathbf{P}_\omega(\mathcal{F}[\mathcal{A}])$. Die Spezifikation

$$\langle \mathbf{id}, T \rangle(q) = \langle q, \{q\} \rangle \quad \text{für } q \in \mathcal{A}$$

$$\langle \mathbf{id}, T \rangle(\perp) = \langle \perp, \{\perp\} \rangle$$

$$\langle \mathbf{id}, T \rangle(\top) = \langle \top, \{\top\} \rangle$$

Beispiel (Fortsetzung)

Was sich hingegen als \mathcal{J} -Homomorphismus identifizieren lässt ist die Abbildung $\mathcal{F}[\mathcal{A}] \xrightarrow{\langle \mathbf{id}, T \rangle} \mathcal{F}[\mathcal{A}] \times \mathbf{P}_\omega(\mathcal{F}[\mathcal{A}])$. Die Spezifikation

$$\langle \mathbf{id}, T \rangle(q) = \langle q, \{q\} \rangle \quad \text{für } q \in \mathcal{A}$$

$$\langle \mathbf{id}, T \rangle(\perp) = \langle \perp, \{\perp\} \rangle$$

$$\langle \mathbf{id}, T \rangle(\top) = \langle \top, \{\top\} \rangle$$

$$\langle \mathbf{id}, T \rangle(\neg B) = \langle \neg B, \{\neg B\} \cup T(B) \rangle$$

Beispiel (Fortsetzung)

Was sich hingegen als \mathcal{J} -Homomorphismus identifizieren lässt ist die Abbildung $\mathcal{F}[\mathcal{A}] \xrightarrow{\langle \text{id}, T \rangle} \mathcal{F}[\mathcal{A}] \times \mathbf{P}_\omega(\mathcal{F}[\mathcal{A}])$. Die Spezifikation

$$\langle \text{id}, T \rangle(q) = \langle q, \{q\} \rangle \quad \text{für } q \in \mathcal{A}$$

$$\langle \text{id}, T \rangle(\perp) = \langle \perp, \{\perp\} \rangle$$

$$\langle \text{id}, T \rangle(\top) = \langle \top, \{\top\} \rangle$$

$$\langle \text{id}, T \rangle(\neg B) = \langle \neg B, \{\neg B\} \cup T(B) \rangle$$

$$\langle \text{id}, T \rangle((A \star B)) = \langle (A \star B), \{(A \star B)\} \cup T(A) \cup T(B) \rangle \quad \text{für } \star \text{ binär}$$

Beispiel (Fortsetzung)

Was sich hingegen als \mathcal{J} -Homomorphismus identifizieren lässt ist die Abbildung $\mathcal{F}[\mathcal{A}] \xrightarrow{\langle \text{id}, T \rangle} \mathcal{F}[\mathcal{A}] \times \mathbf{P}_\omega(\mathcal{F}[\mathcal{A}])$. Die Spezifikation

$$\langle \text{id}, T \rangle(q) = \langle q, \{q\} \rangle \quad \text{für } q \in \mathcal{A}$$

$$\langle \text{id}, T \rangle(\perp) = \langle \perp, \{\perp\} \rangle$$

$$\langle \text{id}, T \rangle(\top) = \langle \top, \{\top\} \rangle$$

$$\langle \text{id}, T \rangle(\neg B) = \langle \neg B, \{\neg B\} \cup T(B) \rangle$$

$$\langle \text{id}, T \rangle((A \star B)) = \langle (A \star B), \{(A \star B)\} \cup T(A) \cup T(B) \rangle \quad \text{für } \star \text{ binär}$$

liefert folgende Interpretation I der Junktoren auf $\mathcal{F}[\mathcal{A}] \times \mathbf{P}_\omega(\mathcal{F}[\mathcal{A}])$:

Beispiel (Fortsetzung)

Was sich hingegen als \mathcal{J} -Homomorphismus identifizieren lässt ist die Abbildung $\mathcal{F}[\mathcal{A}] \xrightarrow{\langle \text{id}, T \rangle} \mathcal{F}[\mathcal{A}] \times \mathbf{P}_\omega(\mathcal{F}[\mathcal{A}])$. Die Spezifikation

$$\langle \text{id}, T \rangle(q) = \langle q, \{q\} \rangle \quad \text{für } q \in \mathcal{A}$$

$$\langle \text{id}, T \rangle(\perp) = \langle \perp, \{\perp\} \rangle$$

$$\langle \text{id}, T \rangle(\top) = \langle \top, \{\top\} \rangle$$

$$\langle \text{id}, T \rangle(\neg B) = \langle \neg B, \{\neg B\} \cup T(B) \rangle$$

$$\langle \text{id}, T \rangle((A \star B)) = \langle (A \star B), \{(A \star B)\} \cup T(A) \cup T(B) \rangle \quad \text{für } \star \text{ binär}$$

liefert folgende Interpretation I der Junktoren auf $\mathcal{F}[\mathcal{A}] \times \mathbf{P}_\omega(\mathcal{F}[\mathcal{A}])$:

$$\triangleright I(\perp) = \langle \perp, \{\perp\} \rangle \quad \text{und} \quad I(\top) = \langle \top, \{\top\} \rangle;$$

Beispiel (Fortsetzung)

Was sich hingegen als \mathcal{J} -Homomorphismus identifizieren lässt ist die Abbildung $\mathcal{F}[\mathcal{A}] \xrightarrow{\langle \text{id}, T \rangle} \mathcal{F}[\mathcal{A}] \times \mathbf{P}_\omega(\mathcal{F}[\mathcal{A}])$. Die Spezifikation

$$\langle \text{id}, T \rangle(q) = \langle q, \{q\} \rangle \quad \text{für } q \in \mathcal{A}$$

$$\langle \text{id}, T \rangle(\perp) = \langle \perp, \{\perp\} \rangle$$

$$\langle \text{id}, T \rangle(\top) = \langle \top, \{\top\} \rangle$$

$$\langle \text{id}, T \rangle(\neg B) = \langle \neg B, \{\neg B\} \cup T(B) \rangle$$

$$\langle \text{id}, T \rangle((A \star B)) = \langle (A \star B), \{(A \star B)\} \cup T(A) \cup T(B) \rangle \quad \text{für } \star \text{ binär}$$

liefert folgende Interpretation I der Junktoren auf $\mathcal{F}[\mathcal{A}] \times \mathbf{P}_\omega(\mathcal{F}[\mathcal{A}])$:

- ▷ $I(\perp) = \langle \perp, \{\perp\} \rangle$ und $I(\top) = \langle \top, \{\top\} \rangle$;
- ▷ $I(\neg)\langle A, \Gamma \rangle = \langle \neg A, \{\neg A\} \cup \Gamma \rangle$;

Beispiel (Fortsetzung)

Was sich hingegen als \mathcal{J} -Homomorphismus identifizieren lässt ist die Abbildung $\mathcal{F}[\mathcal{A}] \xrightarrow{\langle \text{id}, T \rangle} \mathcal{F}[\mathcal{A}] \times \mathbf{P}_\omega(\mathcal{F}[\mathcal{A}])$. Die Spezifikation

$$\langle \text{id}, T \rangle(q) = \langle q, \{q\} \rangle \quad \text{für } q \in \mathcal{A}$$

$$\langle \text{id}, T \rangle(\perp) = \langle \perp, \{\perp\} \rangle$$

$$\langle \text{id}, T \rangle(\top) = \langle \top, \{\top\} \rangle$$

$$\langle \text{id}, T \rangle(\neg B) = \langle \neg B, \{\neg B\} \cup T(B) \rangle$$

$$\langle \text{id}, T \rangle((A \star B)) = \langle (A \star B), \{(A \star B)\} \cup T(A) \cup T(B) \rangle \quad \text{für } \star \text{ binär}$$

liefert folgende Interpretation I der Junktoren auf $\mathcal{F}[\mathcal{A}] \times \mathbf{P}_\omega(\mathcal{F}[\mathcal{A}])$:

- ▷ $I(\perp) = \langle \perp, \{\perp\} \rangle$ und $I(\top) = \langle \top, \{\top\} \rangle$;
- ▷ $I(\neg)\langle A, \Gamma \rangle = \langle \neg A, \{\neg A\} \cup \Gamma \rangle$;
- ▷ $\langle A, \Gamma \rangle I(\star) \langle B, \Delta \rangle = \langle (A \star B), \{(A \star B)\} \cup \Gamma \cup \Delta \rangle$.

Substitution

Für Formeln $A, B \in \mathcal{F}[\mathcal{A}]$ und ein Atom $q \in \mathcal{A}$ bezeichne $A[q/B]$ die Formel, die durch simultanes Ersetzen jedes Auftretens von q in A durch B entsteht.

Substitution

Für Formeln $A, B \in \mathcal{F}[\mathcal{A}]$ und ein Atom $q \in \mathcal{A}$ bezeichne $A[q/B]$ die Formel, die durch simultanes Ersetzen jedes Auftretens von q in A durch B entsteht. Genauer:

Definition

$\mathcal{F}[\mathcal{A}] \xrightarrow{p/B} \mathcal{F}[\mathcal{A}]$ ist die durch den [Rekursionsatz](#) bestimmte homomorphe Fortsetzung der Abbildung

$$\mathcal{A} \xrightarrow{p/B} \mathcal{F}[\mathcal{A}], \quad q \mapsto \begin{cases} B & \text{falls } q = p \\ q & \text{falls } q \neq p \end{cases}$$

bzgl. der kanonischen \mathcal{J} -Algebra-Struktur auf $\mathcal{F}[\mathcal{A}]$.

Substitution

Für Formeln $A, B \in \mathcal{F}[\mathcal{A}]$ und ein Atom $q \in \mathcal{A}$ bezeichne $A[q/B]$ die Formel, die durch simultanes Ersetzen jedes Auftretens von q in A durch B entsteht. Genauer:

Definition

$\mathcal{F}[\mathcal{A}] \xrightarrow{p/B} \mathcal{F}[\mathcal{A}]$ ist die durch den [Rekursionsatz](#) bestimmte homomorphe Fortsetzung der Abbildung

$$A \xrightarrow{p/B} \mathcal{F}[\mathcal{A}], \quad q \mapsto \begin{cases} B & \text{falls } q = p \\ q & \text{falls } q \neq p \end{cases}$$

bzgl. der kanonischen \mathcal{J} -Algebra-Struktur auf $\mathcal{F}[\mathcal{A}]$.

- ▷ Falls A kein Atom q enthält, stimmt $A[q/B]$ mit A überein.

Substitution

Für Formeln $A, B \in \mathcal{F}[\mathcal{A}]$ und ein Atom $q \in \mathcal{A}$ bezeichne $A[q/B]$ die Formel, die durch simultanes Ersetzen jedes Auftretens von q in A durch B entsteht. Genauer:

Definition

$\mathcal{F}[\mathcal{A}] \xrightarrow{[p/B]} \mathcal{F}[\mathcal{A}]$ ist die durch den [Rekursionssatz](#) bestimmte homomorphe Fortsetzung der Abbildung

$$\mathcal{A} \xrightarrow{p/B} \mathcal{F}[\mathcal{A}], \quad q \mapsto \begin{cases} B & \text{falls } q = p \\ q & \text{falls } q \neq p \end{cases}$$

bzgl. der kanonischen \mathcal{J} -Algebra-Struktur auf $\mathcal{F}[\mathcal{A}]$.

- ▷ Falls A kein Atom q enthält, stimmt $A[q/B]$ mit A überein.
- ▷ Falls B das Atom q enthält, kann q in $A[q/B]$ weiterhin auftreten; daher ist $[q/B]$ nicht notwendig idempotent!

Endlich: Klammerersparnisregeln!

Um Klammern einzusparen, verabreden wir folgende

Bindungskonventionen

Endlich: Klammerersparnisregeln!

Um Klammern einzusparen, verabreden wir folgende

Bindungskonventionen

- ▶ Junktoren niedrigerer Stelligkeit binden stärker als solche höherer Stelligkeit.

Endlich: Klammerersparnisregeln!

Um Klammern einzusparen, verabreden wir folgende

Bindungskonventionen

- ▶ Junktoren niedrigerer Stelligkeit binden stärker als solche höherer Stelligkeit.
- ▶ \wedge und \vee binden gleich stark, aber stärker als \rightarrow und \leftrightarrow .

Endlich: Klammerersparnisregeln!

Um Klammern einzusparen, verabreden wir folgende

Bindungskonventionen

- ▶ Junktoren niedrigerer Stelligkeit binden stärker als solche höherer Stelligkeit.
- ▶ \wedge und \vee binden gleich stark, aber stärker als \rightarrow und \leftrightarrow .
- ▶ \rightarrow und \leftrightarrow binden gleich stark.

Endlich: Klammerersparnisregeln!

Um Klammern einzusparen, verabreden wir folgende

Bindungskonventionen

- ▷ Junktoren niedrigerer Stelligkeit binden stärker als solche höherer Stelligkeit.
- ▷ \wedge und \vee binden gleich stark, aber stärker als \rightarrow und \leftrightarrow .
- ▷ \rightarrow und \leftrightarrow binden gleich stark.
- ▷ binäre Junktoren **assoziiieren nach rechts**, d.h., $A \star B \star C$ ist als $A \star (B \star C)$ zu interpretieren (evtl. anders als auf alten Folien!). Für $(A \star B) \star C$ gib es keine Vereinfachung.

Endlich: Klammerersparnisregeln!

Um Klammern einzusparen, verabreden wir folgende

Bindungskonventionen

- ▶ Junktoren niedrigerer Stelligkeit binden stärker als solche höherer Stelligkeit.
- ▶ \wedge und \vee binden gleich stark, aber stärker als \rightarrow und \leftrightarrow .
- ▶ \rightarrow und \leftrightarrow binden gleich stark.
- ▶ binäre Junktoren **assoziieren nach rechts**, d.h., $A \star B \star C$ ist als $A \star (B \star C)$ zu interpretieren (evtl. anders als auf alten Folien!). Für $(A \star B) \star C$ gib es keine Vereinfachung.

Achtung: Im Rahmen der Semantik werden wir später sehen, dass die binären Operatoren \wedge , \vee und \leftrightarrow auf Formeln **modulo Äquivalenz** tatsächlich assoziativ sein werden; für \rightarrow ist dies aber nicht der Fall!

Kapitel 3

Semantik

Die \mathcal{J} -Algebra $\mathbb{B} = \{0, 1\}$ der Wahrheitswerte

Definition

Die **kanonische Interpretation** von \mathcal{J} in \mathbb{B} (wir lassen I weg) ist

$$\mathbb{B}^0 \xrightarrow{\perp} \mathbb{B};$$

$$\bullet \mapsto 0$$

$$\mathbb{B}^2 \xrightarrow{\wedge} \mathbb{B};$$

$$\langle x, y \rangle \mapsto \inf\{x, y\}$$

$$\mathbb{B}^0 \xrightarrow{\top} \mathbb{B};$$

$$\bullet \mapsto 1$$

$$\mathbb{B}^2 \xrightarrow{\vee} \mathbb{B};$$

$$\langle x, y \rangle \mapsto \sup\{x, y\}$$

$$\mathbb{B}^1 \xrightarrow{\neg} \mathbb{B};$$

$$x \mapsto 1 - x$$

$$\mathbb{B}^2 \xrightarrow{\rightarrow} \mathbb{B};$$

$$\langle x, y \rangle \mapsto \leq \langle x, y \rangle$$

$$\mathbb{B}^2 \xrightarrow{\leftrightarrow} \mathbb{B};$$

$$\langle x, y \rangle \mapsto = \langle x, y \rangle$$

Die \mathcal{J} -Algebra $\mathbb{B} = \{0, 1\}$ der Wahrheitswerte

Definition

Die **kanonische Interpretation** von \mathcal{J} in \mathbb{B} (wir lassen $/$ weg) ist

$$\begin{array}{llll}
 \mathbb{B}^0 \xrightarrow{\perp} \mathbb{B}; & \bullet \mapsto 0 & \mathbb{B}^2 \xrightarrow{\wedge} \mathbb{B}; & \langle x, y \rangle \mapsto \inf\{x, y\} \\
 \mathbb{B}^0 \xrightarrow{\top} \mathbb{B}; & \bullet \mapsto 1 & \mathbb{B}^2 \xrightarrow{\vee} \mathbb{B}; & \langle x, y \rangle \mapsto \sup\{x, y\} \\
 \mathbb{B}^1 \xrightarrow{\neg} \mathbb{B}; & x \mapsto 1 - x & \mathbb{B}^2 \xrightarrow{\rightarrow} \mathbb{B}; & \langle x, y \rangle \mapsto \leq \langle x, y \rangle \\
 & & \mathbb{B}^2 \xrightarrow{\leftrightarrow} \mathbb{B}; & \langle x, y \rangle \mapsto = \langle x, y \rangle
 \end{array}$$

\mathcal{J} -Homomorphismen $\mathcal{F}[\mathcal{A}] \rightarrow \mathbb{B}$ heißen **Bewertungen**.

Die \mathcal{J} -Algebra $\mathbb{B} = \{0, 1\}$ der Wahrheitswerte

Definition

Die **kanonische Interpretation** von \mathcal{J} in \mathbb{B} (wir lassen I weg) ist

$$\begin{array}{llll}
 \mathbb{B}^0 \xrightarrow{\perp} \mathbb{B}; & \bullet \mapsto 0 & \mathbb{B}^2 \xrightarrow{\wedge} \mathbb{B}; & \langle x, y \rangle \mapsto \inf\{x, y\} \\
 \mathbb{B}^0 \xrightarrow{\top} \mathbb{B}; & \bullet \mapsto 1 & \mathbb{B}^2 \xrightarrow{\vee} \mathbb{B}; & \langle x, y \rangle \mapsto \sup\{x, y\} \\
 \mathbb{B}^1 \xrightarrow{\neg} \mathbb{B}; & x \mapsto 1 - x & \mathbb{B}^2 \xrightarrow{\rightarrow} \mathbb{B}; & \langle x, y \rangle \mapsto \leq \langle x, y \rangle \\
 & & \mathbb{B}^2 \xrightarrow{\leftrightarrow} \mathbb{B}; & \langle x, y \rangle \mapsto = \langle x, y \rangle
 \end{array}$$

\mathcal{J} -Homomorphismen $\mathcal{F}[\mathcal{A}] \rightarrow \mathbb{B}$ heißen **Bewertungen**.

Nach dem [Rekursionsatz](#) erlaubt jede Belegung der Variablen $\varphi \in \mathbb{B}^{\mathcal{A}}$ eine eindeutige homomorphe Fortsetzung zu einer Bewertung $\mathcal{F}[\mathcal{A}] \xrightarrow{\hat{\varphi}} \mathbb{B}$.

Die \mathcal{J} -Algebra $\mathbb{B} = \{0, 1\}$ der Wahrheitswerte

Definition

Die **kanonische Interpretation** von \mathcal{J} in \mathbb{B} (wir lassen I weg) ist

$$\begin{array}{llll}
 \mathbb{B}^0 \xrightarrow{\perp} \mathbb{B}; & \bullet \mapsto 0 & \mathbb{B}^2 \xrightarrow{\wedge} \mathbb{B}; & \langle x, y \rangle \mapsto \inf\{x, y\} \\
 \mathbb{B}^0 \xrightarrow{\top} \mathbb{B}; & \bullet \mapsto 1 & \mathbb{B}^2 \xrightarrow{\vee} \mathbb{B}; & \langle x, y \rangle \mapsto \sup\{x, y\} \\
 \mathbb{B}^1 \xrightarrow{\neg} \mathbb{B}; & x \mapsto 1 - x & \mathbb{B}^2 \xrightarrow{\rightarrow} \mathbb{B}; & \langle x, y \rangle \mapsto \leq \langle x, y \rangle \\
 & & \mathbb{B}^2 \xrightarrow{\leftrightarrow} \mathbb{B}; & \langle x, y \rangle \mapsto = \langle x, y \rangle
 \end{array}$$

\mathcal{J} -Homomorphismen $\mathcal{F}[\mathcal{A}] \rightarrow \mathbb{B}$ heißen **Bewertungen**.

Nach dem [Rekursionsatz](#) erlaubt jede Belegung der Variablen $\varphi \in \mathbb{B}^{\mathcal{A}}$ eine eindeutige homomorphe Fortsetzung zu einer Bewertung $\mathcal{F}[\mathcal{A}] \xrightarrow{\hat{\varphi}} \mathbb{B}$.

Definition

$\langle \mathcal{A}, \varphi \rangle \mapsto \hat{\varphi}(\mathcal{A})$ liefert eine **Auswertungsfunktion** $\mathcal{F}[\mathcal{A}] \times \mathbb{B}^{\mathcal{A}} \xrightarrow{E} \mathbb{B}$,

Die \mathcal{J} -Algebra $\mathbb{B} = \{0, 1\}$ der Wahrheitswerte

Definition

Die **kanonische Interpretation** von \mathcal{J} in \mathbb{B} (wir lassen I weg) ist

$$\begin{array}{llll}
 \mathbb{B}^0 \xrightarrow{\perp} \mathbb{B}; & \bullet \mapsto 0 & \mathbb{B}^2 \xrightarrow{\wedge} \mathbb{B}; & \langle x, y \rangle \mapsto \inf\{x, y\} \\
 \mathbb{B}^0 \xrightarrow{\top} \mathbb{B}; & \bullet \mapsto 1 & \mathbb{B}^2 \xrightarrow{\vee} \mathbb{B}; & \langle x, y \rangle \mapsto \sup\{x, y\} \\
 \mathbb{B}^1 \xrightarrow{\neg} \mathbb{B}; & x \mapsto 1 - x & \mathbb{B}^2 \xrightarrow{\rightarrow} \mathbb{B}; & \langle x, y \rangle \mapsto \leq \langle x, y \rangle \\
 & & \mathbb{B}^2 \xrightarrow{\leftrightarrow} \mathbb{B}; & \langle x, y \rangle \mapsto = \langle x, y \rangle
 \end{array}$$

\mathcal{J} -Homomorphismen $\mathcal{F}[\mathcal{A}] \rightarrow \mathbb{B}$ heißen **Bewertungen**.

Nach dem **Rekursionsatz** erlaubt jede Belegung der Variablen $\varphi \in \mathbb{B}^{\mathcal{A}}$ eine eindeutige homomorphe Fortsetzung zu einer Bewertung $\mathcal{F}[\mathcal{A}] \xrightarrow{\hat{\varphi}} \mathbb{B}$.

Definition

$\langle \mathcal{A}, \varphi \rangle \mapsto \hat{\varphi}(\mathcal{A})$ liefert eine **Auswertungsfunktion** $\mathcal{F}[\mathcal{A}] \times \mathbb{B}^{\mathcal{A}} \xrightarrow{E} \mathbb{B}$, die wir auch als **Erfüllungsrelation** $E \subseteq \mathcal{F}[\mathcal{A}] \times \mathbb{B}^{\mathcal{A}}$ auffassen können.

Wahrheitstabellen und Auswertung von Formeln

Die kanonische Interpretation von \mathcal{J} in \mathbb{B} lässt sich alternativ mittels Wahrheitstabellen darstellen:

\perp	\top	\neg		\wedge	\vee	\rightarrow	\leftrightarrow
0	1	0	1	0	0	1	1
		1	0	0	1	1	0
		1	1	1	1	0	0
		1	1	1	1	1	1

Wahrheitstabellen und Auswertung von Formeln

Die kanonische Interpretation von \mathcal{J} in \mathbb{B} lässt sich alternativ mittels Wahrheitstabellen darstellen:

\perp	\top	\neg	\wedge	\vee	\rightarrow	\leftrightarrow
0	1	0 1	0 0 1 1	0 1 1 1	1 1 0 1	1 0 0 1

Mit deren Hilfe lassen sich Bewertungen von Formeln aufgrund der Belegung der Variablen bestimmen.

Beispiel (Bestimme $\hat{\varphi}(\neg(p \wedge q) \rightarrow r)$ falls $\varphi(p) = 1$, $\varphi(q) = \varphi(r) = 0$)

$$\neg(p \wedge q) \rightarrow r$$

$\underbrace{\quad\quad}_{1 \quad 0} \quad 0$

⏟

⏟

Wahrheitstabellen und Auswertung von Formeln

Die kanonische Interpretation von \mathcal{J} in \mathbb{B} lässt sich alternativ mittels Wahrheitstabellen darstellen:

\perp	\top	\neg		\wedge	\vee	\rightarrow	\leftrightarrow
0	1	0	1	0	0	1	1
		1	0	0	1	1	0
				1	0	0	0
				1	1	1	1

Mit deren Hilfe lassen sich Bewertungen von Formeln aufgrund der Belegung der Variablen bestimmen.

Beispiel (Bestimme $\hat{\varphi}(\neg(p \wedge q) \rightarrow r)$ falls $\varphi(p) = 1$, $\varphi(q) = \varphi(r) = 0$)

$$\underbrace{\underbrace{\underbrace{1 \quad 0}_{0}}_{0}}_{0} \rightarrow 0$$

Wahrheitstabellen und Auswertung von Formeln

Die kanonische Interpretation von \mathcal{J} in \mathbb{B} lässt sich alternativ mittels Wahrheitstabellen darstellen:

\perp	\top	\neg	\wedge	\vee	\rightarrow	\leftrightarrow
0	1	0 1	0 0 1 1	0 1 1 1	1 1 0 1	1 0 0 1

Mit deren Hilfe lassen sich Bewertungen von Formeln aufgrund der Belegung der Variablen bestimmen.

Beispiel (Bestimme $\hat{\varphi}(\neg(p \wedge q) \rightarrow r)$ falls $\varphi(p) = 1$, $\varphi(q) = \varphi(r) = 0$)

$$\neg(p \wedge q) \rightarrow r$$

$\underbrace{\quad \quad \quad}_{0}$
 $\underbrace{\quad \quad \quad}_{1}$

Wahrheitstabellen und Auswertung von Formeln

Die kanonische Interpretation von \mathcal{J} in \mathbb{B} lässt sich alternativ mittels Wahrheitstabellen darstellen:

\perp	\top	\neg	\wedge	\vee	\rightarrow	\leftrightarrow
0	1	0 1	0 0 1 1	0 1 1 1	1 1 0 1	1 0 0 1
		1 0				
		1 0				

Mit deren Hilfe lassen sich Bewertungen von Formeln aufgrund der Belegung der Variablen bestimmen.

Beispiel (Bestimme $\hat{\varphi}(\neg(p \wedge q) \rightarrow r)$ falls $\varphi(p) = 1$, $\varphi(q) = \varphi(r) = 0$)

$$\neg(p \wedge q) \rightarrow r$$

$\underbrace{\quad \quad \quad}_{0}$
 $\underbrace{\quad \quad \quad}_{1}$
 $\underbrace{\quad \quad \quad}_{0}$

Wahrheitstabellen und Auswertung von Formeln

Die kanonische Interpretation von \mathcal{J} in \mathbb{B} lässt sich alternativ mittels Wahrheitstabellen darstellen:

\perp	\top	\neg	\wedge	\vee	\rightarrow	\leftrightarrow
0	1	0 1	0 0 1 1	0 1 1 1	1 1 0 1	1 0 0 1

Mit deren Hilfe lassen sich Bewertungen von Formeln aufgrund der Belegung der Variablen bestimmen.

Beispiel (Bestimme $\hat{\varphi}(\neg(p \wedge q) \rightarrow r)$ falls $\varphi(p) = 1$, $\varphi(q) = \varphi(r) = 0$)

$$\neg(p \wedge q) \rightarrow r$$

$\underbrace{\quad \underbrace{1 \quad 0} \quad}_{0} \quad 0$
 $\underbrace{\quad \quad \quad}_{1}$
 $\underbrace{\quad \quad \quad}_{0}$

oder in „flacher“ Notation
(verbirgt die Reihenfolge)

Wahrheitstabellen und Auswertung von Formeln

Die kanonische Interpretation von \mathcal{J} in \mathbb{B} lässt sich alternativ mittels Wahrheitstabellen darstellen:

\perp	\top	\neg	\wedge	\vee	\rightarrow	\leftrightarrow
0	1	0	0	0	1	1
		1	0	1	1	0
		0	1	0	0	0
		1	1	1	1	1

Mit deren Hilfe lassen sich Bewertungen von Formeln aufgrund der Belegung der Variablen bestimmen.

Beispiel (Bestimme $\hat{\varphi}(\neg(p \wedge q) \rightarrow r)$ falls $\varphi(p) = 1$, $\varphi(q) = \varphi(r) = 0$)

$$\neg(p \wedge q) \rightarrow r$$

$$\underbrace{\underbrace{\underbrace{1 \quad 0}_{0}}_{1}}_{0}$$

oder in „flacher“ Notation

(verbirgt die Reihenfolge)

$$\neg(p \wedge q) \rightarrow r$$

$$\underbrace{1 \quad 0 \quad 0}_{0}$$

Wahrheitstabellen und Auswertung von Formeln

Die kanonische Interpretation von \mathcal{J} in \mathbb{B} lässt sich alternativ mittels Wahrheitstabellen darstellen:

\perp	\top	\neg	\wedge	\vee	\rightarrow	\leftrightarrow
0	1	0 1	0 0 1 1	0 1 1 1	1 1 0 1	1 0 0 1

Mit deren Hilfe lassen sich Bewertungen von Formeln aufgrund der Belegung der Variablen bestimmen.

Beispiel (Bestimme $\hat{\varphi}(\neg(p \wedge q) \rightarrow r)$ falls $\varphi(p) = 1$, $\varphi(q) = \varphi(r) = 0$)

$$\neg(p \wedge q) \rightarrow r$$

$$\underbrace{\underbrace{\underbrace{1 \quad 0}_{0}}_{1}}_{0}$$

oder in „flacher“ Notation
(verbirgt die Reihenfolge)

$$\neg(p \wedge q) \rightarrow r$$

$$1 \quad 0 \quad 0 \quad 0$$

Wahrheitstabellen und Auswertung von Formeln

Die kanonische Interpretation von \mathcal{J} in \mathbb{B} lässt sich alternativ mittels Wahrheitstabellen darstellen:

\perp	\top	\neg	\wedge	\vee	\rightarrow	\leftrightarrow
0	1	0 1	0 0 1 1	0 1 1 1	1 1 0 1	1 0 0 1

Mit deren Hilfe lassen sich Bewertungen von Formeln aufgrund der Belegung der Variablen bestimmen.

Beispiel (Bestimme $\hat{\varphi}(\neg(p \wedge q) \rightarrow r)$ falls $\varphi(p) = 1$, $\varphi(q) = \varphi(r) = 0$)

$$\neg(p \wedge q) \rightarrow r$$

$\underbrace{\quad \quad \quad}_{0}$
 $\underbrace{\quad \quad \quad}_{1}$
 $\underbrace{\quad \quad \quad}_{0}$

oder in „flacher“ Notation
(verbirgt die Reihenfolge)

$$\neg(p \wedge q) \rightarrow r$$

$1 \quad 1 \quad 0 \quad 0 \quad \rightarrow \quad 0$

Wahrheitstabellen und Auswertung von Formeln

Die kanonische Interpretation von \mathcal{J} in \mathbb{B} lässt sich alternativ mittels Wahrheitstabellen darstellen:

\perp	\top	\neg	\wedge	\vee	\rightarrow	\leftrightarrow
0	1	0 1	0 0 1 1	0 1 1 1	1 1 0 1	1 0 0 1

Mit deren Hilfe lassen sich Bewertungen von Formeln aufgrund der Belegung der Variablen bestimmen.

Beispiel (Bestimme $\hat{\varphi}(\neg(p \wedge q) \rightarrow r)$ falls $\varphi(p) = 1$, $\varphi(q) = \varphi(r) = 0$)

$$\neg(p \wedge q) \rightarrow r$$

$\underbrace{\quad \quad \quad}_{0}$
 $\underbrace{\quad \quad \quad}_{1}$
 $\underbrace{\quad \quad \quad}_{0}$

oder in „flacher“ Notation
(verbirgt die Reihenfolge)

$$\neg(p \wedge q) \rightarrow r$$

$1 \quad 1 \quad 0 \quad 0 \quad 0 \quad 0$

Boole'sche Funktionen

Definition

Die obige Auswertungsstrategie, angewandt auf alle Belegungen der $n = |\mathcal{A}(A)|$ in A vorkommenden Atome liefert die **von A induzierte Boole'sche Funktion** $\mathbb{B}^n \xrightarrow{e_A} \mathbb{B}$.

Boole'sche Funktionen

Definition

Die obige Auswertungsstrategie, angewandt auf alle Belegungen der $n = |\mathcal{A}(A)|$ in A vorkommenden Atome liefert die **von A induzierte Boole'sche Funktion** $\mathbb{B}^n \xrightarrow{e_A} \mathbb{B}$.

Häufig wird e_A in Tabellenform angegeben:

Beispiel

Boole'sche Funktionen

Definition

Die obige Auswertungsstrategie, angewandt auf alle Belegungen der $n = |\mathcal{A}(A)|$ in A vorkommenden Atome liefert die **von A induzierte Boole'sche Funktion** $\mathbb{B}^n \xrightarrow{e_A} \mathbb{B}$.

Häufig wird e_A in Tabellenform angegeben:

Beispiel

p	q	r	$p \vee q$	\rightarrow	$(q \leftrightarrow r)$	\wedge	\neg	$(p \vee \neg r)$
0	0	0	0	1	1	0	0	1 1

Boole'sche Funktionen

Definition

Die obige Auswertungsstrategie, angewandt auf alle Belegungen der $n = |\mathcal{A}|$ in A vorkommenden Atome liefert die **von A induzierte Boole'sche Funktion** $\mathbb{B}^n \xrightarrow{e_A} \mathbb{B}$.

Häufig wird e_A in Tabellenform angegeben:

Beispiel

p	q	r	$p \vee q$	\rightarrow	$(q \leftrightarrow r)$	\wedge	\neg	$(p \vee \neg r)$
0	0	0	0	1	1	0	0	1
0	0	1	0	1	0	0	1	0

Boole'sche Funktionen

Definition

Die obige Auswertungsstrategie, angewandt auf alle Belegungen der $n = |\mathcal{A}(A)|$ in A vorkommenden Atome liefert die **von A induzierte Boole'sche Funktion** $\mathbb{B}^n \xrightarrow{e_A} \mathbb{B}$.

Häufig wird e_A in Tabellenform angegeben:

Beispiel

p	q	r	$p \vee q$	\rightarrow	$(q \leftrightarrow r)$	\wedge	\neg	$(p \vee \neg r)$
0	0	0	0	1	1	0	0	1 1
0	0	1	0	1	0	0	1	0 0
0	1	0	1	0	0	0	0	1 1

Boole'sche Funktionen

Definition

Die obige Auswertungsstrategie, angewandt auf alle Belegungen der $n = |\mathcal{A}(A)|$ in A vorkommenden Atome liefert die **von A induzierte Boole'sche Funktion** $\mathbb{B}^n \xrightarrow{e_A} \mathbb{B}$.

Häufig wird e_A in Tabellenform angegeben:

Beispiel

p	q	r	$p \vee q$	$q \rightarrow r$	$(q \leftrightarrow r) \wedge \neg(p \vee \neg r)$
0	0	0	0	1	1 0 0 1 1
0	0	1	0	1	0 0 1 0 0
0	1	0	1	0	0 0 1 1 1
0	1	1	1	1	1 1 0 0 0

Boole'sche Funktionen

Definition

Die obige Auswertungsstrategie, angewandt auf alle Belegungen der $n = |\mathcal{A}|$ in A vorkommenden Atome liefert die **von A induzierte Boole'sche Funktion** $\mathbb{B}^n \xrightarrow{e_A} \mathbb{B}$.

Häufig wird e_A in Tabellenform angegeben:

Beispiel

p	q	r	$p \vee q$	\rightarrow	$(q \leftrightarrow r)$	\wedge	\neg	$(p \vee \neg r)$
0	0	0	0	1	1	0	0	1 1
0	0	1	0	1	0	0	1	0 0
0	1	0	1	0	0	0	0	1 1
0	1	1	1	1	1	1	1	0 0
1	0	0	1	0	1	0	0	1 1

Boole'sche Funktionen

Definition

Die obige Auswertungsstrategie, angewandt auf alle Belegungen der $n = |\mathcal{A}|$ in A vorkommenden Atome liefert die **von A induzierte Boole'sche Funktion** $\mathbb{B}^n \xrightarrow{e_A} \mathbb{B}$.

Häufig wird e_A in Tabellenform angegeben:

Beispiel

p	q	r	$p \vee q$	\rightarrow	$(q \leftrightarrow r)$	\wedge	\neg	$(p \vee \neg r)$
0	0	0	0	1	1	0	0	1
0	0	1	0	1	0	0	1	0
0	1	0	1	0	0	0	0	1
0	1	1	1	1	1	1	1	0
1	0	0	1	0	1	0	0	1
1	0	1	1	0	0	0	0	1

Boole'sche Funktionen

Definition

Die obige Auswertungsstrategie, angewandt auf alle Belegungen der $n = |\mathcal{A}|$ in A vorkommenden Atome liefert die **von A induzierte Boole'sche Funktion** $\mathbb{B}^n \xrightarrow{e_A} \mathbb{B}$.

Häufig wird e_A in Tabellenform angegeben:

Beispiel

p	q	r	$p \vee q$	\rightarrow	$(q \leftrightarrow r)$	\wedge	\neg	$(p \vee \neg r)$
0	0	0	0	1	1	0	0	1 1
0	0	1	0	1	0	0	1	0 0
0	1	0	1	0	0	0	0	1 1
0	1	1	1	1	1	1	1	0 0
1	0	0	1	0	1	0	0	1 1
1	0	1	1	0	0	0	0	1 0
1	1	0	1	0	0	0	0	1 1

Boole'sche Funktionen

Definition

Die obige Auswertungsstrategie, angewandt auf alle Belegungen der $n = |\mathcal{A}|$ in A vorkommenden Atome liefert die **von A induzierte Boole'sche Funktion** $\mathbb{B}^n \xrightarrow{e_A} \mathbb{B}$.

Häufig wird e_A in Tabellenform angegeben:

Beispiel

p	q	r	$p \vee q$	$q \rightarrow r$	$(q \leftrightarrow r) \wedge \neg(p \vee \neg r)$
0	0	0	0	1	1
0	0	1	0	1	0
0	1	0	1	0	0
0	1	1	1	1	1
1	0	0	1	0	1
1	0	1	1	0	0
1	1	0	1	0	0
1	1	1	1	0	1

Boole'sche Funktionen

Definition

Die obige Auswertungsstrategie, angewandt auf alle Belegungen der $n = |\mathcal{A}(A)|$ in A vorkommenden Atome liefert die **von A induzierte Boole'sche Funktion** $\mathbb{B}^n \xrightarrow{e_A} \mathbb{B}$.

Häufig wird e_A in Tabellenform angegeben:

Beispiel

p	q	r	$p \vee q$	$q \rightarrow r$	$(q \leftrightarrow r) \wedge \neg(p \vee \neg r)$
0	0	0	0	1	1
0	0	1	0	1	0
0	1	0	1	0	0
0	1	1	1	1	1
1	0	0	1	0	1
1	0	1	1	0	0
1	1	0	1	0	0
1	1	1	1	0	1

Offenbar gibt es höchstens 2^n viele Boole'sche Funktionen auf \mathbb{B}^n .

Polarität und Hüllenoperator für die Erfüllungsrelation E

Die Relation $E \subseteq \mathcal{F}[\mathcal{A}] \times \mathbb{B}^{\mathcal{A}}$ liefert eine sog. ▶ Polarität, d.h., ein Paar antitoner Abbildungen zwischen den entsprechenden Potenzmengen:

$$P(\mathcal{F}[\mathcal{A}]) \begin{array}{c} \xleftarrow{E^{\triangleleft}} \\ \xrightarrow{E^{\triangleright}} \end{array} P(\mathbb{B}^{\mathcal{A}}) \quad \text{mit} \quad \begin{array}{l} \Phi^{\triangleleft} := E^{\triangleleft}(\Phi) = \{ A \in \mathcal{F}[\mathcal{A}] : \varphi(A) = 1 \text{ für alle } \varphi \in \Phi \} \\ \Gamma^{\triangleright} := E^{\triangleright}(\Gamma) = \{ \varphi \in \mathbb{B}^{\mathcal{A}} : \varphi(A) = 1 \text{ für alle } A \in \Gamma \} \end{array}$$

die zudem beide beliebige Vereinigungen in Durchschnitte abbilden.

Polarität und Hüllenoperator für die Erfüllungsrelation E

Die Relation $E \subseteq \mathcal{F}[\mathcal{A}] \times \mathbb{B}^{\mathcal{A}}$ liefert eine sog. Polarität, d.h., ein Paar antitoner Abbildungen zwischen den entsprechenden Potenzmengen:

$$P(\mathcal{F}[\mathcal{A}]) \begin{array}{c} \xleftarrow{E^{\triangleleft}} \\ \xrightarrow{E^{\triangleright}} \end{array} P(\mathbb{B}^{\mathcal{A}}) \quad \text{mit} \quad \begin{array}{l} \Phi^{\triangleleft} := E^{\triangleleft}(\Phi) = \{ A \in \mathcal{F}[\mathcal{A}] : \varphi(A) = 1 \text{ für alle } \varphi \in \Phi \} \\ \Gamma^{\triangleright} := E^{\triangleright}(\Gamma) = \{ \varphi \in \mathbb{B}^{\mathcal{A}} : \varphi(A) = 1 \text{ für alle } A \in \Gamma \} \end{array}$$

die zudem beide beliebige Vereinigungen in Durchschnitte abbilden.

Für alle Formelmengen $\Gamma \subseteq \mathcal{F}[\mathcal{A}]$ und alle Belegungsmengen $\Phi \subseteq \mathbb{B}^{\mathcal{A}}$ gilt

$$\Gamma \subseteq \Phi^{\triangleleft} \quad \text{gdw.} \quad \Gamma^{\triangleright} \supseteq \Phi \quad \text{und folglich} \quad \Gamma \subseteq \Gamma^{\triangleright\triangleleft} \quad \text{sowie} \quad \Phi^{\triangleleft\triangleright} \supseteq \Phi$$

Polarität und Hüllenoperator für die Erfüllungsrelation E

Die Relation $E \subseteq \mathcal{F}[\mathcal{A}] \times \mathbb{B}^{\mathcal{A}}$ liefert eine sog. Polarität, d.h., ein Paar antitoner Abbildungen zwischen den entsprechenden Potenzmengen:

$$P(\mathcal{F}[\mathcal{A}]) \begin{array}{c} \xleftarrow{E^{\triangleleft}} \\ \xrightarrow{E^{\triangleright}} \end{array} P(\mathbb{B}^{\mathcal{A}}) \quad \text{mit} \quad \begin{array}{l} \Phi^{\triangleleft} := E^{\triangleleft}(\Phi) = \{ A \in \mathcal{F}[\mathcal{A}] : \varphi(A) = 1 \text{ für alle } \varphi \in \Phi \} \\ \Gamma^{\triangleright} := E^{\triangleright}(\Gamma) = \{ \varphi \in \mathbb{B}^{\mathcal{A}} : \varphi(A) = 1 \text{ für alle } A \in \Gamma \} \end{array}$$

die zudem beide beliebige Vereinigungen in Durchschnitte abbilden.

Für alle Formelmengen $\Gamma \subseteq \mathcal{F}[\mathcal{A}]$ und alle Belegungsmengen $\Phi \subseteq \mathbb{B}^{\mathcal{A}}$ gilt

$$\Gamma \subseteq \Phi^{\triangleleft} \quad \text{gdw.} \quad \Gamma^{\triangleright} \supseteq \Phi \quad \text{und folglich} \quad \Gamma \subseteq \Gamma^{\triangleright\triangleleft} \quad \text{sowie} \quad \Phi^{\triangleleft\triangleright} \supseteq \Phi$$

was Hüllenoperatoren auf den jeweiligen Potenzmengen ergibt.

Polarität und Hüllenoperator für die Erfüllungsrelation E

Die Relation $E \subseteq \mathcal{F}[\mathcal{A}] \times \mathbb{B}^{\mathcal{A}}$ liefert eine sog. Polarität, d.h., ein Paar antitoner Abbildungen zwischen den entsprechenden Potenzmengen:

$$P(\mathcal{F}[\mathcal{A}]) \begin{array}{c} \xleftarrow{E^{\triangleleft}} \\ \xrightarrow{E^{\triangleright}} \end{array} P(\mathbb{B}^{\mathcal{A}}) \quad \text{mit} \quad \begin{array}{l} \Phi^{\triangleleft} := E^{\triangleleft}(\Phi) = \{ A \in \mathcal{F}[\mathcal{A}] : \varphi(A) = 1 \text{ für alle } \varphi \in \Phi \} \\ \Gamma^{\triangleright} := E^{\triangleright}(\Gamma) = \{ \varphi \in \mathbb{B}^{\mathcal{A}} : \varphi(A) = 1 \text{ für alle } A \in \Gamma \} \end{array}$$

die zudem beide beliebige Vereinigungen in Durchschnitte abbilden.

Für alle Formelmengen $\Gamma \subseteq \mathcal{F}[\mathcal{A}]$ und alle Belegungsmengen $\Phi \subseteq \mathbb{B}^{\mathcal{A}}$ gilt

$$\Gamma \subseteq \Phi^{\triangleleft} \quad \text{gdw.} \quad \Gamma^{\triangleright} \supseteq \Phi \quad \text{und folglich} \quad \Gamma \subseteq \Gamma^{\triangleright\triangleleft} \quad \text{sowie} \quad \Phi^{\triangleleft\triangleright} \supseteq \Phi$$

was Hüllenoperatoren auf den jeweiligen Potenzmengen ergibt.

Bemerkung.

Der Hüllenoperator $(\)^{\triangleright\triangleleft}$ auf der Potenzmenge der Formelmengen $\mathcal{F}[\mathcal{A}]$ ist die Basis für den logischen Folgebegriff.

Logische Folgerung \models , Erfüllbar- und Allgemeingültigkeit

Definition

Betrachte $\Gamma \subseteq \mathcal{F}[\mathcal{A}]$ (aus sog. **Prämissen**) und $A, B \in \mathcal{F}[\mathcal{A}]$.

Logische Folgerung \models , Erfüllbar- und Allgemeingültigkeit

Definition

Betrachte $\Gamma \subseteq \mathcal{F}[\mathcal{A}]$ (aus sog. **Prämissen**) und $A, B \in \mathcal{F}[\mathcal{A}]$.

- ▷ Falls $A \in \Gamma^{\triangleright\triangleleft}$, d.h., jeder Erfüller der Prämissen erfüllt auch A , schreibt man $\Gamma \models A$ und sagt „ A **folgt logisch aus** Γ “.

Logische Folgerung \models , Erfüllbar- und Allgemeingültigkeit

Definition

Betrachte $\Gamma \subseteq \mathcal{F}[\mathcal{A}]$ (aus sog. **Prämissen**) und $A, B \in \mathcal{F}[\mathcal{A}]$.

- ▷ Falls $A \in \Gamma^{\triangleright\triangleleft}$, d.h., jeder Erfüller der Prämissen erfüllt auch A , schreibt man $\Gamma \models A$ und sagt „ A folgt logisch aus Γ “.
- ▷ A heißt **allgemeingültig/Tautologie**, wenn jede Belegung A erfüllt.

Logische Folgerung \models , Erfüllbar- und Allgemeingültigkeit

Definition

Betrachte $\Gamma \subseteq \mathcal{F}[\mathcal{A}]$ (aus sog. **Prämissen**) und $A, B \in \mathcal{F}[\mathcal{A}]$.

- ▷ Falls $A \in \Gamma^{\triangleright\triangleleft}$, d.h., jeder Erfüller der Prämissen erfüllt auch A , schreibt man $\Gamma \models A$ und sagt „ A folgt logisch aus Γ “.
- ▷ A heißt **allgemeingültig/Tautologie**, wenn jede Belegung A erfüllt. Schreibweise: $\models A$ statt $\emptyset \models A$ bzw. $A \in \emptyset^{\triangleright\triangleleft}$

Logische Folgerung \models , Erfüllbar- und Allgemeingültigkeit

Definition

Betrachte $\Gamma \subseteq \mathcal{F}[\mathcal{A}]$ (aus sog. **Prämissen**) und $A, B \in \mathcal{F}[\mathcal{A}]$.

- ▷ Falls $A \in \Gamma^{\triangleright\triangleleft}$, d.h., jeder Erfüller der Prämissen erfüllt auch A , schreibt man $\Gamma \models A$ und sagt „ A folgt logisch aus Γ “.
- ▷ A heißt **allgemeingültig/Tautologie**, wenn jede Belegung A erfüllt. Schreibweise: $\models A$ statt $\emptyset \models A$ bzw. $A \in \emptyset^{\triangleright\triangleleft} = (\mathbb{B}^{\mathcal{A}})^{\triangleleft}$.

Logische Folgerung \models , Erfüllbar- und Allgemeingültigkeit

Definition

Betrachte $\Gamma \subseteq \mathcal{F}[\mathcal{A}]$ (aus sog. **Prämissen**) und $A, B \in \mathcal{F}[\mathcal{A}]$.

- ▷ Falls $A \in \Gamma^{\triangleright\triangleleft}$, d.h., jeder Erfüller der Prämissen erfüllt auch A , schreibt man $\Gamma \models A$ und sagt „ A folgt logisch aus Γ “.
- ▷ A heißt **allgemeingültig/Tautologie**, wenn jede Belegung A erfüllt. Schreibweise: $\models A$ statt $\emptyset \models A$ bzw. $A \in \emptyset^{\triangleright\triangleleft} = (\mathbb{B}^{\mathcal{A}})^{\triangleleft}$.
- ▷ B (bzw. Γ) heißt **erfüllbar**, falls $\varphi \in \mathbb{B}^{\mathcal{A}}$ existiert mit $\hat{\varphi}(B) = 1$ (für jedes $B \in \Gamma$), d.h., falls $\{B\}^{\triangleright} \neq \emptyset$ (bzw. $\Gamma^{\triangleright} \neq \emptyset$).

Logische Folgerung \models , Erfüllbar- und Allgemeingültigkeit

Definition

Betrachte $\Gamma \subseteq \mathcal{F}[\mathcal{A}]$ (aus sog. **Prämissen**) und $A, B \in \mathcal{F}[\mathcal{A}]$.

- ▷ Falls $A \in \Gamma^{\triangleright\triangleleft}$, d.h., jeder Erfüller der Prämissen erfüllt auch A , schreibt man $\Gamma \models A$ und sagt „ A folgt logisch aus Γ “.
- ▷ A heißt **allgemeingültig/Tautologie**, wenn jede Belegung A erfüllt. Schreibweise: $\models A$ statt $\emptyset \models A$ bzw. $A \in \emptyset^{\triangleright\triangleleft} = (\mathbb{B}^{\mathcal{A}})^{\triangleleft}$.
- ▷ B (bzw. Γ) heißt **erfüllbar**, falls $\varphi \in \mathbb{B}^{\mathcal{A}}$ existiert mit $\hat{\varphi}(B) = 1$ (für jedes $B \in \Gamma$), d.h., falls $\{B\}^{\triangleright} \neq \emptyset$ (bzw. $\Gamma^{\triangleright} \neq \emptyset$).

Formeln $A \in \mathcal{F}[\mathcal{A}]$ und Belegungen $\varphi \in \mathbb{B}^{\mathcal{A}}$ erfüllen $\varphi(A) \neq \varphi(\neg A)$, daher zerlegt jedes A die Belegungsmenge disjunkt: $\mathbb{B}^{\mathcal{A}} = \{A\}^{\triangleright} + \{\neg A\}^{\triangleright}$.

Logische Folgerung \models , Erfüllbar- und Allgemeingültigkeit

Definition

Betrachte $\Gamma \subseteq \mathcal{F}[\mathcal{A}]$ (aus sog. **Prämissen**) und $A, B \in \mathcal{F}[\mathcal{A}]$.

- ▷ Falls $A \in \Gamma^{\triangleright}$, d.h., jeder Erfüller der Prämissen erfüllt auch A , schreibt man $\Gamma \models A$ und sagt „ A folgt logisch aus Γ “.
- ▷ A heißt **allgemeingültig/Tautologie**, wenn jede Belegung A erfüllt. Schreibweise: $\models A$ statt $\emptyset \models A$ bzw. $A \in \emptyset^{\triangleright} = (\mathbb{B}^{\mathcal{A}})^{\triangleleft}$.
- ▷ B (bzw. Γ) heißt **erfüllbar**, falls $\varphi \in \mathbb{B}^{\mathcal{A}}$ existiert mit $\hat{\varphi}(B) = 1$ (für jedes $B \in \Gamma$), d.h., falls $\{B\}^{\triangleright} \neq \emptyset$ (bzw. $\Gamma^{\triangleright} \neq \emptyset$).

Formeln $A \in \mathcal{F}[\mathcal{A}]$ und Belegungen $\varphi \in \mathbb{B}^{\mathcal{A}}$ erfüllen $\varphi(A) \neq \varphi(\neg A)$, daher zerlegt jedes A die Belegungsmenge disjunkt: $\mathbb{B}^{\mathcal{A}} = \{A\}^{\triangleright} + \{\neg A\}^{\triangleright}$.

Beobachtung.

A ist genau dann allgemeingültig, wenn $\neg A$ nicht erfüllbar ist. (HA) □

Charakterisierung der Unerfüllbarkeit von Formelmengen

Lemma

Folgende Bedingungen sind für eine Formelmenge $\Gamma \subseteq \mathcal{F}[\mathcal{A}]$ äquivalent:

Charakterisierung der Unerfüllbarkeit von Formelmengen

Lemma

Folgende Bedingungen sind für eine Formelmenge $\Gamma \subseteq \mathcal{F}[\mathcal{A}]$ äquivalent:

(0) Γ ist unerfüllbar, bzw. $\Gamma \triangleright = \emptyset$.

Charakterisierung der Unerfüllbarkeit von Formelmengen

Lemma

Folgende Bedingungen sind für eine Formelmenge $\Gamma \subseteq \mathcal{F}[\mathcal{A}]$ äquivalent:

- (0) Γ ist unerfüllbar, bzw. $\Gamma \triangleright = \emptyset$.
- (1) $\Gamma \models A$ für alle Formeln A , bzw. $\Gamma \triangleright \triangleleft = \mathcal{F}[\mathcal{A}]$.

Charakterisierung der Unerfüllbarkeit von Formelmengen

Lemma

Folgende Bedingungen sind für eine Formelmenge $\Gamma \subseteq \mathcal{F}[\mathcal{A}]$ äquivalent:

- (0) Γ ist unerfüllbar, bzw. $\Gamma^\triangleright = \emptyset$.
- (1) $\Gamma \models A$ für alle Formeln A , bzw. $\Gamma^{\triangleright\triangleleft} = \mathcal{F}[\mathcal{A}]$.
- (2) $\Gamma \models \perp$ bzw. $\perp \in \Gamma^{\triangleright\triangleleft}$.

Charakterisierung der Unerfüllbarkeit von Formelmengen

Lemma

Folgende Bedingungen sind für eine Formelmenge $\Gamma \subseteq \mathcal{F}[\mathcal{A}]$ äquivalent:

- (0) Γ ist unerfüllbar, bzw. $\Gamma \triangleright = \emptyset$.
- (1) $\Gamma \models A$ für alle Formeln A , bzw. $\Gamma \triangleright \triangleleft = \mathcal{F}[\mathcal{A}]$.
- (2) $\Gamma \models \perp$ bzw. $\perp \in \Gamma \triangleright \triangleleft$.
- (3) $\Gamma \models B$ und $\Gamma \models \neg B$ bzw. $\{B, \neg B\} \subseteq \Gamma \triangleright \triangleleft$ für ein $B \in \mathcal{F}[\mathcal{A}]$.

Charakterisierung der Unerfüllbarkeit von Formelmengen

Lemma

Folgende Bedingungen sind für eine Formelmenge $\Gamma \subseteq \mathcal{F}[\mathcal{A}]$ äquivalent:

- (0) Γ ist unerfüllbar, bzw. $\Gamma^\triangleright = \emptyset$.
- (1) $\Gamma \models A$ für alle Formeln A , bzw. $\Gamma^{\triangleright\triangleleft} = \mathcal{F}[\mathcal{A}]$.
- (2) $\Gamma \models \perp$ bzw. $\perp \in \Gamma^{\triangleright\triangleleft}$.
- (3) $\Gamma \models B$ und $\Gamma \models \neg B$ bzw. $\{B, \neg B\} \subseteq \Gamma^{\triangleright\triangleleft}$ für ein $B \in \mathcal{F}[\mathcal{A}]$.

Beweis.

(0) \Rightarrow (1): Klar, da die Formeln keine Bedingungen erfüllen müssen.

Charakterisierung der Unerfüllbarkeit von Formelmengen

Lemma

Folgende Bedingungen sind für eine Formelmenge $\Gamma \subseteq \mathcal{F}[\mathcal{A}]$ äquivalent:

- (0) Γ ist unerfüllbar, bzw. $\Gamma^\triangleright = \emptyset$.
- (1) $\Gamma \models A$ für alle Formeln A , bzw. $\Gamma^{\triangleright\triangleleft} = \mathcal{F}[\mathcal{A}]$.
- (2) $\Gamma \models \perp$ bzw. $\perp \in \Gamma^{\triangleright\triangleleft}$.
- (3) $\Gamma \models B$ und $\Gamma \models \neg B$ bzw. $\{B, \neg B\} \subseteq \Gamma^{\triangleright\triangleleft}$ für ein $B \in \mathcal{F}[\mathcal{A}]$.

Beweis.

- (0) \Rightarrow (1): Klar, da die Formeln keine Bedingungen erfüllen müssen.
(1) \Rightarrow (2), (3): Trivial.

Charakterisierung der Unerfüllbarkeit von Formelmengen

Lemma

Folgende Bedingungen sind für eine Formelmenge $\Gamma \subseteq \mathcal{F}[\mathcal{A}]$ äquivalent:

- (0) Γ ist unerfüllbar, bzw. $\Gamma^\triangleright = \emptyset$.
- (1) $\Gamma \models A$ für alle Formeln A , bzw. $\Gamma^{\triangleright\triangleleft} = \mathcal{F}[\mathcal{A}]$.
- (2) $\Gamma \models \perp$ bzw. $\perp \in \Gamma^{\triangleright\triangleleft}$.
- (3) $\Gamma \models B$ und $\Gamma \models \neg B$ bzw. $\{B, \neg B\} \subseteq \Gamma^{\triangleright\triangleleft}$ für ein $B \in \mathcal{F}[\mathcal{A}]$.

Beweis.

- (0) \Rightarrow (1): Klar, da die Formeln keine Bedingungen erfüllen müssen.
(1) \Rightarrow (2), (3): Trivial.
(2), (3) \Rightarrow (0): Γ^\triangleright

Charakterisierung der Unerfüllbarkeit von Formelmengen

Lemma

Folgende Bedingungen sind für eine Formelmenge $\Gamma \subseteq \mathcal{F}[\mathcal{A}]$ äquivalent:

- (0) Γ ist unerfüllbar, bzw. $\Gamma^\triangleright = \emptyset$.
- (1) $\Gamma \models A$ für alle Formeln A , bzw. $\Gamma^{\triangleright\triangleleft} = \mathcal{F}[\mathcal{A}]$.
- (2) $\Gamma \models \perp$ bzw. $\perp \in \Gamma^{\triangleright\triangleleft}$.
- (3) $\Gamma \models B$ und $\Gamma \models \neg B$ bzw. $\{B, \neg B\} \subseteq \Gamma^{\triangleright\triangleleft}$ für ein $B \in \mathcal{F}[\mathcal{A}]$.

Beweis.

(0) \Rightarrow (1): Klar, da die Formeln keine Bedingungen erfüllen müssen.

(1) \Rightarrow (2), (3): Trivial.

(2), (3) \Rightarrow (0): $\Gamma^\triangleright = (\Gamma^\triangleright)^{\triangleleft}$

Charakterisierung der Unerfüllbarkeit von Formelmengen

Lemma

Folgende Bedingungen sind für eine Formelmenge $\Gamma \subseteq \mathcal{F}[\mathcal{A}]$ äquivalent:

- (0) Γ ist unerfüllbar, bzw. $\Gamma^\triangleright = \emptyset$.
- (1) $\Gamma \models A$ für alle Formeln A , bzw. $\Gamma^{\triangleright\triangleleft} = \mathcal{F}[\mathcal{A}]$.
- (2) $\Gamma \models \perp$ bzw. $\perp \in \Gamma^{\triangleright\triangleleft}$.
- (3) $\Gamma \models B$ und $\Gamma \models \neg B$ bzw. $\{B, \neg B\} \subseteq \Gamma^{\triangleright\triangleleft}$ für ein $B \in \mathcal{F}[\mathcal{A}]$.

Beweis.

(0) \Rightarrow (1): Klar, da die Formeln keine Bedingungen erfüllen müssen.

(1) \Rightarrow (2), (3): Trivial.

(2), (3) \Rightarrow (0): $\Gamma^\triangleright = (\Gamma^\triangleright)^{\triangleleft} = (\Gamma^{\triangleright\triangleleft})^\triangleright$

Charakterisierung der Unerfüllbarkeit von Formelmengen

Lemma

Folgende Bedingungen sind für eine Formelmenge $\Gamma \subseteq \mathcal{F}[\mathcal{A}]$ äquivalent:

- (0) Γ ist unerfüllbar, bzw. $\Gamma^\triangleright = \emptyset$.
- (1) $\Gamma \models A$ für alle Formeln A , bzw. $\Gamma^{\triangleright\triangleleft} = \mathcal{F}[\mathcal{A}]$.
- (2) $\Gamma \models \perp$ bzw. $\perp \in \Gamma^{\triangleright\triangleleft}$.
- (3) $\Gamma \models B$ und $\Gamma \models \neg B$ bzw. $\{B, \neg B\} \subseteq \Gamma^{\triangleright\triangleleft}$ für ein $B \in \mathcal{F}[\mathcal{A}]$.

Beweis.

(0) \Rightarrow (1): Klar, da die Formeln keine Bedingungen erfüllen müssen.

(1) \Rightarrow (2), (3): Trivial.

(2), (3) \Rightarrow (0): $\Gamma^\triangleright = (\Gamma^\triangleright)^{\triangleleft} = (\Gamma^{\triangleright\triangleleft})^\triangleright \subseteq \{\perp\}^\triangleright = \{B, \neg B\}^\triangleright$

Charakterisierung der Unerfüllbarkeit von Formelmengen

Lemma

Folgende Bedingungen sind für eine Formelmenge $\Gamma \subseteq \mathcal{F}[\mathcal{A}]$ äquivalent:

- (0) Γ ist unerfüllbar, bzw. $\Gamma^\triangleright = \emptyset$.
- (1) $\Gamma \models A$ für alle Formeln A , bzw. $\Gamma^{\triangleright\triangleleft} = \mathcal{F}[\mathcal{A}]$.
- (2) $\Gamma \models \perp$ bzw. $\perp \in \Gamma^{\triangleright\triangleleft}$.
- (3) $\Gamma \models B$ und $\Gamma \models \neg B$ bzw. $\{B, \neg B\} \subseteq \Gamma^{\triangleright\triangleleft}$ für ein $B \in \mathcal{F}[\mathcal{A}]$.

Beweis.

(0) \Rightarrow (1): Klar, da die Formeln keine Bedingungen erfüllen müssen.

(1) \Rightarrow (2), (3): Trivial.

(2), (3) \Rightarrow (0): $\Gamma^\triangleright = (\Gamma^\triangleright)^{\triangleleft} = (\Gamma^{\triangleright\triangleleft})^\triangleright \subseteq \{\perp\}^\triangleright = \{B, \neg B\}^\triangleright = \emptyset$ aufgrund der Eigenschaften von $()^{\triangleright\triangleleft}$ und der Antitonie von $()^\triangleright$. □

Logisches Schließen in der Praxis

Beispiel

Familie Z möchte im kommenden Jahr gern eine Waschmaschine, ein Auto und ein Moped anschaffen.

Logisches Schließen in der Praxis

Beispiel

Familie Z möchte im kommenden Jahr gern eine Waschmaschine, ein Auto und ein Moped anschaffen. Aber falls Herr Z seinen üblichen Bonus nicht bekommt, können sie sich nicht alles leisten.

Logisches Schließen in der Praxis

Beispiel

Familie Z möchte im kommenden Jahr gern eine Waschmaschine, ein Auto und ein Moped anschaffen. Aber falls Herr Z seinen üblichen Bonus nicht bekommt, können sie sich nicht alles leisten. Die Waschmaschine ist aber unverzichtbar.

Logisches Schließen in der Praxis

Beispiel

Familie Z möchte im kommenden Jahr gern eine Waschmaschine, ein Auto und ein Moped anschaffen. Aber falls Herr Z seinen üblichen Bonus nicht bekommt, können sie sich nicht alles leisten. Die Waschmaschine ist aber unverzichtbar. Und die Familie braucht mindestens ein Fortbewegungsmittel.

Logisches Schließen in der Praxis

Beispiel

Familie Z möchte im kommenden Jahr gern eine Waschmaschine, ein Auto und ein Moped anschaffen. Aber falls Herr Z seinen üblichen Bonus nicht bekommt, können sie sich nicht alles leisten. Die Waschmaschine ist aber unverzichtbar. Und die Familie braucht mindestens ein Fortbewegungsmittel. Wenn sie auch in den Urlaub fahren will, kann sie sich kein Auto leisten.

Logisches Schließen in der Praxis

Beispiel

Familie Z möchte im kommenden Jahr gern eine Waschmaschine, ein Auto und ein Moped anschaffen. Aber falls Herr Z seinen üblichen Bonus nicht bekommt, können sie sich nicht alles leisten. Die Waschmaschine ist aber unverzichtbar. Und die Familie braucht mindestens ein Fortbewegungsmittel. Wenn sie auch in den Urlaub fahren will, kann sie sich kein Auto leisten. Wenn sie nicht in den Urlaub fährt, muss sie aber ein Moped kaufen, um den Sohn zu besänftigen.

Logisches Schließen in der Praxis

Beispiel

Familie Z möchte im kommenden Jahr gern eine Waschmaschine, ein Auto und ein Moped anschaffen. Aber falls Herr Z seinen üblichen Bonus nicht bekommt, können sie sich nicht alles leisten. Die Waschmaschine ist aber unverzichtbar. Und die Familie braucht mindestens ein Fortbewegungsmittel. Wenn sie auch in den Urlaub fahren will, kann sie sich kein Auto leisten. Wenn sie nicht in den Urlaub fährt, muss sie aber ein Moped kaufen, um den Sohn zu besänftigen.

- ▶ Zeigen Sie, dass Familie Z ein Moped und kein Auto anschafft, sofern Herr Z seinen üblichen Bonus nicht bekommt.

Beispiel (Formalisierung, Teil 1: Ereignisse und Junktoren)

Zunächst wollen wir die relevanten Informationen extrahieren und miteinander in Beziehung setzen:

Beispiel (Formalisierung, Teil 1: Ereignisse und Junktoren)

Zunächst wollen wir die relevanten Informationen extrahieren und miteinander in Beziehung setzen:

- ▷ Dazu führen wir für die diversen **Ereignisse**, die eintreten können oder nicht, Abkürzungen ein:

Beispiel (Formalisierung, Teil 1: Ereignisse und Junktoren)

Zunächst wollen wir die relevanten Informationen extrahieren und miteinander in Beziehung setzen:

- ▷ Dazu führen wir für die diversen **Ereignisse**, die eintreten können oder nicht, Abkürzungen ein:
 - p – Erhalt eines Bonusses;

Beispiel (Formalisierung, Teil 1: Ereignisse und Junktoren)

Zunächst wollen wir die relevanten Informationen extrahieren und miteinander in Beziehung setzen:

- ▷ Dazu führen wir für die diversen **Ereignisse**, die eintreten können oder nicht, Abkürzungen ein:
 - p – Erhalt eines Bonusses;
 - $q / r / s$ – Kauf einer Waschmaschine/eines Autos/eines Mopeds;

Beispiel (Formalisierung, Teil 1: Ereignisse und Junktoren)

Zunächst wollen wir die relevanten Informationen extrahieren und miteinander in Beziehung setzen:

- ▷ Dazu führen wir für die diversen **Ereignisse**, die eintreten können oder nicht, Abkürzungen ein:
 - p – Erhalt eines Bonusses;
 - $q / r / s$ – Kauf einer Waschmaschine/eines Autos/eines Mopeds;
 - t – Antritt einer Urlaubsreise.

Beispiel (Formalisierung, Teil 1: Ereignisse und Junktoren)

Zunächst wollen wir die relevanten Informationen extrahieren und miteinander in Beziehung setzen:

- ▷ Dazu führen wir für die diversen **Ereignisse**, die eintreten können oder nicht, Abkürzungen ein:
 - p – Erhalt eines Bonusses;
 - $q / r / s$ – Kauf einer Waschmaschine/eines Autos/eines Mopeds;
 - t – Antritt einer Urlaubsreise.
- ▷ Diese verknüpfen wir dann mit passenden logischen **Junktoren**

Beispiel (Formalisierung, Teil 1: Ereignisse und Junktoren)

Zunächst wollen wir die relevanten Informationen extrahieren und miteinander in Beziehung setzen:

- ▷ Dazu führen wir für die diversen **Ereignisse**, die eintreten können oder nicht, Abkürzungen ein:
 - p – Erhalt eines Bonusses;
 - $q / r / s$ – Kauf einer Waschmaschine/eines Autos/eines Mopeds;
 - t – Antritt einer Urlaubsreise.
- ▷ Diese verknüpfen wir dann mit passenden logischen **Junktoren**
 - \neg – nicht (Negation) (unär)

Beispiel (Formalisierung, Teil 1: Ereignisse und Junktoren)

Zunächst wollen wir die relevanten Informationen extrahieren und miteinander in Beziehung setzen:

- ▷ Dazu führen wir für die diversen **Ereignisse**, die eintreten können oder nicht, Abkürzungen ein:
 - p – Erhalt eines Bonusses;
 - $q / r / s$ – Kauf einer Waschmaschine/eines Autos/eines Mopeds;
 - t – Antritt einer Urlaubsreise.
- ▷ Diese verknüpfen wir dann mit passenden logischen **Junktoren**
 - \neg – nicht (Negation) (unär)
 - \wedge / \vee – und / oder (Konjunktion / Disjunktion) (binär)

Beispiel (Formalisierung, Teil 1: Ereignisse und Junktoren)

Zunächst wollen wir die relevanten Informationen extrahieren und miteinander in Beziehung setzen:

- ▷ Dazu führen wir für die diversen **Ereignisse**, die eintreten können oder nicht, Abkürzungen ein:
 - p – Erhalt eines Bonusses;
 - $q / r / s$ – Kauf einer Waschmaschine/eines Autos/eines Mopeds;
 - t – Antritt einer Urlaubsreise.
- ▷ Diese verknüpfen wir dann mit passenden logischen **Junktoren**
 - \neg – nicht (Negation) (unär)
 - \wedge / \vee – und / oder (Konjunktion / Disjunktion) (binär)
 - \rightarrow – wenn,dann (Implikation) (binär)

Beispiel (Formalisierung, Teil 2: die Prämissen)

Beispiel (Formalisierung, Teil 2: die Prämissen)

- „Aber falls Herr Z seinen üblichen Bonus nicht bekommt, können sie sich nicht alles leisten.“

$$B_0 = \neg p \rightarrow \neg(q \wedge r \wedge s)$$

Beispiel (Formalisierung, Teil 2: die Prämissen)

- „Aber falls Herr Z seinen üblichen Bonus nicht bekommt, können sie sich nicht alles leisten.“

$$B_0 = \neg p \rightarrow \neg(q \wedge r \wedge s)$$

- „Die Waschmaschine ist aber unverzichtbar.“

$$B_1 = q$$

Beispiel (Formalisierung, Teil 2: die Prämissen)

- „Aber falls Herr Z seinen üblichen Bonus nicht bekommt, können sie sich nicht alles leisten.“

$$B_0 = \neg p \rightarrow \neg(q \wedge r \wedge s)$$

- „Die Waschmaschine ist aber unverzichtbar.“

$$B_1 = q$$

- „Die Familie braucht mindestens ein Fortbewegungsmittel.“

$$B_2 = r \vee s$$

Beispiel (Formalisierung, Teil 2: die Prämissen)

- „Aber falls Herr Z seinen üblichen Bonus nicht bekommt, können sie sich nicht alles leisten.“

$$B_0 = \neg p \rightarrow \neg(q \wedge r \wedge s)$$

- „Die Waschmaschine ist aber unverzichtbar.“

$$B_1 = q$$

- „Die Familie braucht mindestens ein Fortbewegungsmittel.“

$$B_2 = r \vee s$$

- „Wenn sie in den Urlaub fahren will, kann sie sich kein Auto leisten.“

$$B_3 = t \rightarrow \neg r$$

Beispiel (Formalisierung, Teil 2: die Prämissen)

- „Aber falls Herr Z seinen üblichen Bonus nicht bekommt, können sie sich nicht alles leisten.“

$$B_0 = \neg p \rightarrow \neg(q \wedge r \wedge s)$$

- „Die Waschmaschine ist aber unverzichtbar.“

$$B_1 = q$$

- „Die Familie braucht mindestens ein Fortbewegungsmittel.“

$$B_2 = r \vee s$$

- „Wenn sie in den Urlaub fahren will, kann sie sich kein Auto leisten.“

$$B_3 = t \rightarrow \neg r$$

- „Wenn sie nicht in den Urlaub fährt, muss sie ein Moped kaufen.“

$$B_4 = \neg t \rightarrow s$$

Beispiel (Formalisierung, Teil 3: die Schlußfolgerung)

Fraglich ist, ob aus der Wahrheit der Prämissen B_i , $i < 5$, auch die von

Beispiel (Formalisierung, Teil 3: die Schlußfolgerung)

Fraglich ist, ob aus der Wahrheit der Prämissen B_i , $i < 5$, auch die von

- „Sofern Herr Z seinen üblichen Bonus nicht bekommt, schafft Familie Z ein Moped und kein Auto an.“

$$A = \neg p \rightarrow (\neg r \wedge s)$$

folgt,

Beispiel (Formalisierung, Teil 3: die Schlußfolgerung)

Fraglich ist, ob aus der Wahrheit der Prämissen B_i , $i < 5$, auch die von

- „Sofern Herr Z seinen üblichen Bonus nicht bekommt, schafft Familie Z ein Moped und kein Auto an.“

$$A = \neg p \rightarrow (\neg r \wedge s)$$

folgt, formal geschrieben als

$$\{B_0, B_1, B_2, B_3, B_4\} \models A \quad (*)$$

Beispiel (Formalisierung, Teil 3: die Schlußfolgerung)

Fraglich ist, ob aus der Wahrheit der Prämissen B_i , $i < 5$, auch die von

- „Sofern Herr Z seinen üblichen Bonus nicht bekommt, schafft Familie Z ein Moped und kein Auto an.“

$$A = \neg p \rightarrow (\neg r \wedge s)$$

folgt, formal geschrieben als

$$\{B_0, B_1, B_2, B_3, B_4\} \models A \quad (*)$$

Anstatt jetzt alle $2^5 = 32$ Belegungen der Atome p , q , r , s und t darauf zu überprüfen, ob sie A erfüllen, sofern die Prämissen B_i , $i > 5$, erfüllt werden, kommen wir später auf dieses Problem zurück.

Das semantische Deduktionstheorem (sDT)

Lemma (sDT; Prämissen lassen sich zwischen \models und \rightarrow verschieben)

Für $\Gamma \subseteq \mathcal{F}[\mathcal{A}] \ni A, B$ gilt: $\Gamma \cup \{A\} \models B$ gdw. $\Gamma \models A \rightarrow B$.

Das semantische Deduktionstheorem (sDT)

Lemma (sDT; Prämissen lassen sich zwischen \models und \rightarrow verschieben)

Für $\Gamma \subseteq \mathcal{F}[\mathcal{A}] \ni A, B$ gilt: $\Gamma \cup \{A\} \models B$ gdw. $\Gamma \models A \rightarrow B$.

Beweis.

(\Rightarrow): Erfüllt φ die Menge Γ , folgt aus $\hat{\varphi}(A) = 1$ nach Voraussetzung $\hat{\varphi}(B) = 1$, oder es gilt $\hat{\varphi}(A) \leq \hat{\varphi}(B)$. Beides impliziert $\hat{\varphi}(A \rightarrow B) = 1$.

Das semantische Deduktionstheorem (sDT)

Lemma (sDT; Prämissen lassen sich zwischen \models und \rightarrow verschieben)

Für $\Gamma \subseteq \mathcal{F}[\mathcal{A}] \ni A, B$ gilt: $\Gamma \cup \{A\} \models B$ gdw. $\Gamma \models A \rightarrow B$.

Beweis.

(\Rightarrow): Erfüllt φ die Menge Γ , folgt aus $\hat{\varphi}(A) = 1$ nach Voraussetzung $\hat{\varphi}(B) = 1$, oder es gilt $\hat{\varphi}(A) \leq \hat{\varphi}(B)$. Beides impliziert $\hat{\varphi}(A \rightarrow B) = 1$.

(\Leftarrow): $\psi \in (\Gamma \cup \{A\})^\triangleright = \Gamma^\triangleright \cap \{A\}^\triangleright$ erfüllt Γ und A , nach Voraussetzung also auch $A \rightarrow B$, und wegen $\hat{\psi}(A) \leq \hat{\psi}(B)$ ebenfalls B . \square

Das semantische Deduktionstheorem (sDT)

Lemma (sDT; Prämissen lassen sich zwischen \models und \rightarrow verschieben)

Für $\Gamma \subseteq \mathcal{F}[A] \ni A, B$ gilt: $\Gamma \cup \{A\} \models B$ gdw. $\Gamma \models A \rightarrow B$.

Beweis.

(\Rightarrow): Erfüllt φ die Menge Γ , folgt aus $\hat{\varphi}(A) = 1$ nach Voraussetzung $\hat{\varphi}(B) = 1$, oder es gilt $\hat{\varphi}(A) \leq \hat{\varphi}(B)$. Beides impliziert $\hat{\varphi}(A \rightarrow B) = 1$.

(\Leftarrow): $\psi \in (\Gamma \cup \{A\})^\models = \Gamma^\models \cap \{A\}^\models$ erfüllt Γ und A , nach Voraussetzung also auch $A \rightarrow B$, und wegen $\hat{\psi}(A) \leq \hat{\psi}(B)$ ebenfalls B . \square

Korollar

$\{A, A \rightarrow B\} \models B$ bzw. $\Gamma \cup \{A\}$ unerfüllbar gdw. $\Gamma \models \neg A$.

Das semantische Deduktionstheorem (sDT)

Lemma (sDT; Prämissen lassen sich zwischen \models und \rightarrow verschieben)

Für $\Gamma \subseteq \mathcal{F}[A] \ni A, B$ gilt: $\Gamma \cup \{A\} \models B$ gdw. $\Gamma \models A \rightarrow B$.

Beweis.

(\Rightarrow): Erfüllt φ die Menge Γ , folgt aus $\hat{\varphi}(A) = 1$ nach Voraussetzung $\hat{\varphi}(B) = 1$, oder es gilt $\hat{\varphi}(A) \leq \hat{\varphi}(B)$. Beides impliziert $\hat{\varphi}(A \rightarrow B) = 1$.

(\Leftarrow): $\psi \in (\Gamma \cup \{A\})^\models = \Gamma^\models \cap \{A\}^\models$ erfüllt Γ und A , nach Voraussetzung also auch $A \rightarrow B$, und wegen $\hat{\psi}(A) \leq \hat{\psi}(B)$ ebenfalls B . \square

Korollar

$\{A, A \rightarrow B\} \models B$ bzw. $\Gamma \cup \{A\}$ unerfüllbar gdw. $\Gamma \models \neg A$.

Beweis.

Der 2. Teil verwendet, dass $\varphi(A \rightarrow \perp) = \varphi(\neg A)$ für alle $\varphi \in \mathbb{B}^A$. \square

Der Kompaktheitssatz (KPS)

Alle bisher eingeführten Begriffe sind entscheidbar, solange die Formelmengen endlich sind: dann kommen nur endlich viele Atome vor und man kann eine endliche Wahrheitstabelle aufstellen.

Der Kompaktheitssatz (KPS)

Alle bisher eingeführten Begriffe sind entscheidbar, solange die Formelmengen endlich sind: dann kommen nur endlich viele Atome vor und man kann eine endliche Wahrheitstabelle aufstellen. Aber Γ darf unendlich sein.

Der Kompaktheitssatz (KPS)

Alle bisher eingeführten Begriffe sind entscheidbar, solange die Formelmengen endlich sind: dann kommen nur endlich viele Atome vor und man kann eine endliche Wahrheitstabelle aufstellen. Aber Γ darf unendlich sein.

Definition

Γ heißt **endlich erfüllbar**, wenn jede endliche Teilmenge von Γ erfüllbar ist.

Der Kompaktheitssatz (KPS)

Alle bisher eingeführten Begriffe sind entscheidbar, solange die Formelmengen endlich sind: dann kommen nur endlich viele Atome vor und man kann eine endliche Wahrheitstabelle aufstellen. Aber Γ darf unendlich sein.

Definition

Γ heißt **endlich erfüllbar**, wenn jede endliche Teilmenge von Γ erfüllbar ist.

Der folgende zentrale Satz besagt, dass man sich im Wesentlichen auf endliche Formelmengen beschränken kann:

Der Kompaktheitssatz (KPS)

Alle bisher eingeführten Begriffe sind entscheidbar, solange die Formelmengen endlich sind: dann kommen nur endlich viele Atome vor und man kann eine endliche Wahrheitstabelle aufstellen. Aber Γ darf unendlich sein.

Definition

Γ heißt **endlich erfüllbar**, wenn jede endliche Teilmenge von Γ erfüllbar ist.

Der folgende zentrale Satz besagt, dass man sich im Wesentlichen auf endliche Formelmengen beschränken kann:

Satz (Kompaktheitssatz)

Γ ist genau dann erfüllbar, wenn Γ endlich erfüllbar ist.

Der Kompaktheitssatz (KPS)

Alle bisher eingeführten Begriffe sind entscheidbar, solange die Formelmengen endlich sind: dann kommen nur endlich viele Atome vor und man kann eine endliche Wahrheitstabelle aufstellen. Aber Γ darf unendlich sein.

Definition

Γ heißt **endlich erfüllbar**, wenn jede endliche Teilmenge von Γ erfüllbar ist.

Der folgende zentrale Satz besagt, dass man sich im Wesentlichen auf endliche Formelmengen beschränken kann:

Satz (Kompaktheitssatz)

Γ ist genau dann erfüllbar, wenn Γ endlich erfüllbar ist.

Die Notwendigkeit ist trivial, ebenso die Hinlänglichkeit, falls \mathcal{A} endlich ist (Kontraposition). Vor dem Beweis der Hinlänglichkeit für unendliches \mathcal{A} betrachten wir erst eine „Anwendung“ und einige Konsequenzen des KPS.

Ein Matching-Problem

Beispiel (Hochzeit im Mittelalter, nach T. Palm)

Alle Junggesellinnen eines Dorfes (Menge F) sollen verheiratet werden. Dazu liefern sie alle Listen $T(f) \subseteq M$ der ihnen genehmen Junggesellen ab.

Ein Matching-Problem

Beispiel (Hochzeit im Mittelalter, nach T. Palm)

Alle Junggesellinnen eines Dorfes (Menge F) sollen verheiratet werden. Dazu liefern sie alle Listen $T(f) \subseteq M$ der ihnen genehmen Junggesellen ab. Gesucht ist als Lösung dieses speziellen **Matchingproblems** eine injektive **Auswahlfunktion** $F \xrightarrow{e} M$ mit $e(f) \in T(f)$ für alle $f \in F$.

Ein Matching-Problem

Beispiel (Hochzeit im Mittelalter, nach T. Palm)

Alle Junggesellinnen eines Dorfes (Menge F) sollen verheiratet werden. Dazu liefern sie alle Listen $T(f) \subseteq M$ der ihnen genehmen Junggesellen ab. Gesucht ist als Lösung dieses speziellen **Matchingproblems** eine injektive **Auswahlfunktion** $F \xrightarrow{e} M$ mit $e(f) \in T(f)$ für alle $f \in F$.

Nun stellen wir uns das Dorf unendlich groß vor.

Ein Matching-Problem

Beispiel (Hochzeit im Mittelalter, nach T. Palm)

Alle Junggesellinnen eines Dorfes (Menge F) sollen verheiratet werden. Dazu liefern sie alle Listen $T(f) \subseteq M$ der ihnen genehmen Junggesellen ab. Gesucht ist als Lösung dieses speziellen **Matchingproblems** eine injektive **Auswahlfunktion** $F \xrightarrow{e} M$ mit $e(f) \in T(f)$ für alle $f \in F$.

Nun stellen wir uns das Dorf unendlich groß vor. Die Junggesellinnen bleiben aber bodenständig und liefern nur endliche Listen $T(f)$ ab.

Ein Matching-Problem

Beispiel (Hochzeit im Mittelalter, nach T. Palm)

Alle Junggesellinnen eines Dorfes (Menge F) sollen verheiratet werden. Dazu liefern sie alle Listen $T(f) \subseteq M$ der ihnen genehmen Junggesellen ab. Gesucht ist als Lösung dieses speziellen **Matchingproblems** eine injektive **Auswahlfunktion** $F \xrightarrow{e} M$ mit $e(f) \in T(f)$ für alle $f \in F$.

Nun stellen wir uns das Dorf unendlich groß vor. Die Junggesellinnen bleiben aber bodenständig und liefern nur endliche Listen $T(f)$ ab.

Behauptung: Das Matching-Problem $F \xrightarrow{T} \mathbf{P}_\omega(M)$ lösbar, wenn es für jede endliche Teilmenge von F lösbar ist.

Ein Matching-Problem

Beispiel (Hochzeit im Mittelalter, nach T. Palm)

Alle Junggesellinnen eines Dorfes (Menge F) sollen verheiratet werden. Dazu liefern sie alle Listen $T(f) \subseteq M$ der ihnen genehmen Junggesellen ab. Gesucht ist als Lösung dieses speziellen **Matchingproblems** eine injektive **Auswahlfunktion** $F \xrightarrow{e} M$ mit $e(f) \in T(f)$ für alle $f \in F$.

Nun stellen wir uns das Dorf unendlich groß vor. Die Junggesellinnen bleiben aber bodenständig und liefern nur endliche Listen $T(f)$ ab.

Behauptung: Das Matching-Problem $F \xrightarrow{T} \mathbf{P}_\omega(M)$ lösbar, wenn es für jede endliche Teilmenge von F lösbar ist. (Die Umkehrung ist trivial.)

Ein Matching-Problem

Beispiel (Hochzeit im Mittelalter, nach T. Palm)

Alle Junggesellinnen eines Dorfes (Menge F) sollen verheiratet werden. Dazu liefern sie alle Listen $T(f) \subseteq M$ der ihnen genehmen Junggesellen ab. Gesucht ist als Lösung dieses speziellen **Matchingproblems** eine injektive **Auswahlfunktion** $F \xrightarrow{e} M$ mit $e(f) \in T(f)$ für alle $f \in F$.

Nun stellen wir uns das Dorf unendlich groß vor. Die Junggesellinnen bleiben aber bodenständig und liefern nur endliche Listen $T(f)$ ab.

Behauptung: Das Matching-Problem $F \xrightarrow{T} \mathbf{P}_\omega(M)$ lösbar, wenn es für jede endliche Teilmenge von F lösbar ist. (Die Umkehrung ist trivial.)

Der folgende Beweis nimmt einige Aspekte der PL aus Teil 2 vorweg.

Ein Matching-Problem

Beispiel (Hochzeit im Mittelalter, nach T. Palm)

Alle Junggesellinnen eines Dorfes (Menge F) sollen verheiratet werden. Dazu liefern sie alle Listen $T(f) \subseteq M$ der ihnen genehmen Junggesellen ab. Gesucht ist als Lösung dieses speziellen **Matchingproblems** eine injektive **Auswahlfunktion** $F \xrightarrow{e} M$ mit $e(f) \in T(f)$ für alle $f \in F$.

Nun stellen wir uns das Dorf unendlich groß vor. Die Junggesellinnen bleiben aber bodenständig und liefern nur endliche Listen $T(f)$ ab.

Behauptung: Das Matching-Problem $F \xrightarrow{T} \mathbf{P}_\omega(M)$ lösbar, wenn es für jede endliche Teilmenge von F lösbar ist. (Die Umkehrung ist trivial.)

Der folgende Beweis nimmt einige Aspekte der PL aus Teil 2 vorweg.

Um den KPS anwenden zu können verwenden wir als Atome Symbole

$p_{f,m}$ mit $f \in F$ und $m \in T(f)$ „ f und m heiraten.“

Beispiel (Fortsetzung)

Γ besteht aus drei Komponenten, die verschiedene Aspekte der Problemstellung umsetzen ($f, f' \in F, m, m' \in M$):

Beispiel (Fortsetzung)

Γ besteht aus drei Komponenten, die verschiedene Aspekte der Problemstellung umsetzen ($f, f' \in F$, $m, m' \in M$):

- ▷ Auswahl-eigenschaft: $H_f := \bigvee_{m \in T(f)} p_{f,m}^a$

Beispiel (Fortsetzung)

Γ besteht aus drei Komponenten, die verschiedene Aspekte der Problemstellung umsetzen ($f, f' \in F$, $m, m' \in M$):

- ▷ Auswahleigenschaft: $H_f := \bigvee_{m \in T(f)} p_{f,m}^a$
- ▷ Funktionalität: $I_{f,m,m'} := p_{f,m} \rightarrow \neg p_{f,m'}$ mit $m \neq m'$;

Beispiel (Fortsetzung)

Γ besteht aus drei Komponenten, die verschiedene Aspekte der Problemstellung umsetzen ($f, f' \in F$, $m, m' \in M$):

- ▷ Auswahl-eigenschaft: $H_f := \bigvee_{m \in T(f)} p_{f,m}^a$
- ▷ Funktionalität: $I_{f;m,m'} := p_{f,m} \rightarrow \neg p_{f,m'}$ mit $m \neq m'$;
- ▷ Injektivität: $J_{f,f';m} := p_{f,m} \rightarrow \neg p_{f',m}$ mit $f \neq f'$.

Beispiel (Fortsetzung)

Γ besteht aus drei Komponenten, die verschiedene Aspekte der Problemstellung umsetzen ($f, f' \in F$, $m, m' \in M$):

- ▷ Auswahllosigkeit: $H_f := \bigvee_{m \in T(f)} p_{f,m}$ ^a
- ▷ Funktionalität: $I_{f;m,m'} := p_{f,m} \rightarrow \neg p_{f,m'}$ mit $m \neq m'$;
- ▷ Injektivität: $J_{f,f';m} := p_{f,m} \rightarrow \neg p_{f',m}$ mit $f \neq f'$.

Voraussetzung: Jede Einschränkung des Matchingproblems T auf eine endliche Teilmenge $F_0 \subseteq F$ ist lösbar.

Beispiel (Fortsetzung)

Γ besteht aus drei Komponenten, die verschiedene Aspekte der Problemstellung umsetzen ($f, f' \in F$, $m, m' \in M$):

- ▷ Auswahl-eigenschaft: $H_f := \bigvee_{m \in T(f)} p_{f,m}$ ^a
- ▷ Funktionalität: $I_{f,m,m'} := p_{f,m} \rightarrow \neg p_{f,m'}$ mit $m \neq m'$;
- ▷ Injektivität: $J_{f,f',m} := p_{f,m} \rightarrow \neg p_{f',m}$ mit $f \neq f'$.

Voraussetzung: Jede Einschränkung des Matchingproblems T auf eine endliche Teilmenge $F_0 \subseteq F$ ist lösbar.

Wir zeigen: Jede endliche Teilmenge $\Gamma_0 \subseteq \Gamma$ hat eine erfüllende Belegung.

Beispiel (Fortsetzung)

Γ besteht aus drei Komponenten, die verschiedene Aspekte der Problemstellung umsetzen ($f, f' \in F, m, m' \in M$):

- ▷ Auswahl-eigenschaft: $H_f := \bigvee_{m \in T(f)} p_{f,m}$ ^a
- ▷ Funktionalität: $I_{f,m,m'} := p_{f,m} \rightarrow \neg p_{f,m'}$ mit $m \neq m'$;
- ▷ Injektivität: $J_{f,f',m} := p_{f,m} \rightarrow \neg p_{f',m}$ mit $f \neq f'$.

Voraussetzung: Jede Einschränkung des Matchingproblems T auf eine endliche Teilmenge $F_0 \subseteq F$ ist lösbar.

Wir zeigen: Jede endliche Teilmenge $\Gamma_0 \subseteq \Gamma$ hat eine erfüllende Belegung.

Für endliches $\Gamma_0 \subseteq \Gamma$ ist auch die Menge

$$F_* := \{ f \in F : f \text{ tritt als Index in einer Formel aus } \Gamma_0 \text{ auf} \}$$

endlich, denn jede Formel in Γ_0 hat nur endlich viele Atome.

^a Endliche Disjunktion von Atomen; nimmt die Assoziativität von \bigvee vorweg

Beispiel (Fortsetzung)

Beispiel (Fortsetzung)

- ▷ Nach Voraussetzung lässt F_* mindestens eine Lösung e_* des eingeschränkten Matching-Problems T zu.

Beispiel (Fortsetzung)

- ▷ Nach Voraussetzung lässt F_* mindestens eine Lösung e_* des eingeschränkten Matching-Problems T zu.
- ▷ Wiederholt man die Konstruktion von Γ mit F_* anstelle von F , liefert dies eine endliche Teilmenge $\Gamma_* \subseteq \Gamma$, die Γ_0 umfasst.

Beispiel (Fortsetzung)

- ▷ Nach Voraussetzung lässt F_* mindestens eine Lösung e_* des eingeschränkten Matching-Problems T zu.
- ▷ Wiederholt man die Konstruktion von Γ mit F_* anstelle von F , liefert dies eine endliche Teilmenge $\Gamma_* \subseteq \Gamma$, die Γ_0 umfasst.
- ▷ Auswahleigenschaft, Funktionalität und Injektivität der Lösungen e_* entsprechen genau Belegungen, die Γ_* und damit auch Γ_0 erfüllen.

Beispiel (Fortsetzung)

- ▷ Nach Voraussetzung lässt F_* mindestens eine Lösung e_* des eingeschränkten Matching-Problems T zu.
- ▷ Wiederholt man die Konstruktion von Γ mit F_* anstelle von F , liefert dies eine endliche Teilmenge $\Gamma_* \subseteq \Gamma$, die Γ_0 umfasst.
- ▷ Auswahleigenschaft, Funktionalität und Injektivität der Lösungen e_* entsprechen genau Belegungen, die Γ_* und damit auch Γ_0 erfüllen.

Somit ist die Voraussetzung des KPS gegeben, und Γ ist daher erfüllbar, was wiederum eine Lösung des Matchingproblems T bedeutet. \square

Beispiel (Fortsetzung)

- ▷ Nach Voraussetzung lässt F_* mindestens eine Lösung e_* des eingeschränkten Matching-Problems T zu.
- ▷ Wiederholt man die Konstruktion von Γ mit F_* anstelle von F , liefert dies eine endliche Teilmenge $\Gamma_* \subseteq \Gamma$, die Γ_0 umfasst.
- ▷ Auswahleigenschaft, Funktionalität und Injektivität der Lösungen e_* entsprechen genau Belegungen, die Γ_* und damit auch Γ_0 erfüllen.

Somit ist die Voraussetzung des KPS gegeben, und Γ ist daher erfüllbar, was wiederum eine Lösung des Matchingproblems T bedeutet. \square

Man beachte

Beispiel (Fortsetzung)

- ▶ Nach Voraussetzung lässt F_* mindestens eine Lösung e_* des eingeschränkten Matching-Problems T zu.
- ▶ Wiederholt man die Konstruktion von Γ mit F_* anstelle von F , liefert dies eine endliche Teilmenge $\Gamma_* \subseteq \Gamma$, die Γ_0 umfasst.
- ▶ Auswahleigenschaft, Funktionalität und Injektivität der Lösungen e_* entsprechen genau Belegungen, die Γ_* und damit auch Γ_0 erfüllen.

Somit ist die Voraussetzung des KPS gegeben, und Γ ist daher erfüllbar, was wiederum eine Lösung des Matchingproblems T bedeutet. \square

Man beachte

- wie für ein konkretes Problem maßgeschneiderte atomare Formeln eingeführt wurden, die eine Formalisierung (noch) in der AL erlaubten;

Beispiel (Fortsetzung)

- ▷ Nach Voraussetzung lässt F_* mindestens eine Lösung e_* des eingeschränkten Matching-Problems T zu.
- ▷ Wiederholt man die Konstruktion von Γ mit F_* anstelle von F , liefert dies eine endliche Teilmenge $\Gamma_* \subseteq \Gamma$, die Γ_0 umfasst.
- ▷ Auswahleigenschaft, Funktionalität und Injektivität der Lösungen e_* entsprechen genau Belegungen, die Γ_* und damit auch Γ_0 erfüllen.

Somit ist die Voraussetzung des KPS gegeben, und Γ ist daher erfüllbar, was wiederum eine Lösung des Matchingproblems T bedeutet. \square

Man beachte

- wie für ein konkretes Problem maßgeschneiderte atomare Formeln eingeführt wurden, die eine Formalisierung (noch) in der AL erlaubten;
- das geschickte Zusammenspiel von endlichen Formelmengen und endlichen Problem instanzen.

Varianten des Kompaktheitssatzes

Korollar (wird auch oft als KPS bezeichnet).

$\Gamma \models A$ genau dann wenn $\Gamma_0 \models A$ für eine endliche Teilmenge $\Gamma_0 \subseteq \Gamma$.

Varianten des Kompaktheitssatzes

Korollar (wird auch oft als KPS bezeichnet).

$\Gamma \models A$ genau dann wenn $\Gamma_0 \models A$ für eine endliche Teilmenge $\Gamma_0 \subseteq \Gamma$.

Beweis.

$\Gamma \models A$ gdw. $\Gamma \cup \{\neg A\}$ unerfüllbar

gdw. $\Gamma \cup \{\neg A\}$ hat eine endliche unerfüllbare Teilmenge Γ_1

gdw. Γ hat eine endliche Teilmenge Γ_0 mit $\Gamma_0 \cup \{\neg A\}$ unerfüllbar

gdw. $\Gamma_0 \models A$ für eine endliche Teilmenge $\Gamma_0 \subseteq \Gamma$ □

Varianten des Kompaktheitssatzes

Korollar (wird auch oft als KPS bezeichnet).

$\Gamma \models A$ genau dann wenn $\Gamma_0 \models A$ für eine endliche Teilmenge $\Gamma_0 \subseteq \Gamma$.

Beweis.

$\Gamma \models A$ gdw. $\Gamma \cup \{\neg A\}$ unerfüllbar

gdw. $\Gamma \cup \{\neg A\}$ hat eine endliche unerfüllbare Teilmenge Γ_1

gdw. Γ hat eine endliche Teilmenge Γ_0 mit $\Gamma_0 \cup \{\neg A\}$ unerfüllbar

gdw. $\Gamma_0 \models A$ für eine endliche Teilmenge $\Gamma_0 \subseteq \Gamma$ □

Korollar (im Wesentlichen KPS für $\neg\Gamma$).

Für eine Formelmenge Γ sind folgende Aussagen äquivalent:

Varianten des Kompaktheitssatzes

Korollar (wird auch oft als KPS bezeichnet).

$\Gamma \models A$ genau dann wenn $\Gamma_0 \models A$ für eine endliche Teilmenge $\Gamma_0 \subseteq \Gamma$.

Beweis.

$\Gamma \models A$ gdw. $\Gamma \cup \{\neg A\}$ unerfüllbar

gdw. $\Gamma \cup \{\neg A\}$ hat eine endliche unerfüllbare Teilmenge Γ_1

gdw. Γ hat eine endliche Teilmenge Γ_0 mit $\Gamma_0 \cup \{\neg A\}$ unerfüllbar

gdw. $\Gamma_0 \models A$ für eine endliche Teilmenge $\Gamma_0 \subseteq \Gamma$ □

Korollar (im Wesentlichen KPS für $\neg\Gamma$).

Für eine Formelmenge Γ sind folgende Aussagen äquivalent:

(a) Jede Belegung erfüllt mindestens eine Formel $B \in \Gamma$.

Varianten des Kompaktheitssatzes

Korollar (wird auch oft als KPS bezeichnet).

$\Gamma \models A$ genau dann wenn $\Gamma_0 \models A$ für eine endliche Teilmenge $\Gamma_0 \subseteq \Gamma$.

Beweis.

$\Gamma \models A$ gdw. $\Gamma \cup \{\neg A\}$ unerfüllbar

gdw. $\Gamma \cup \{\neg A\}$ hat eine endliche unerfüllbare Teilmenge Γ_1

gdw. Γ hat eine endliche Teilmenge Γ_0 mit $\Gamma_0 \cup \{\neg A\}$ unerfüllbar

gdw. $\Gamma_0 \models A$ für eine endliche Teilmenge $\Gamma_0 \subseteq \Gamma$ □

Korollar (im Wesentlichen KPS für $\neg\Gamma$).

Für eine Formelmenge Γ sind folgende Aussagen äquivalent:

(a) Jede Belegung erfüllt mindestens eine Formel $B \in \Gamma$.

(b) Es gibt $n \in \mathbb{N}$ und $\mathbf{B} \in \Gamma^n$ mit $B_0 \vee \dots \vee B_{n-1}$ allgemeingültig. □

Beweis der Hinlänglichkeit für den KPS

Nachfolgend sei p_i , $i \in \mathbb{N}$, eine feste Aufzählung von \mathcal{A} .

Beweis der Hinlänglichkeit für den KPS

Nachfolgend sei $p_i, i \in \mathbb{N}$, eine feste Aufzählung von \mathcal{A} .

Definition

Eine Formelmenge Γ ist erfüllbar mit Präfix $\mathbf{b} \in \mathbb{B}^*$, sofern eine erfüllende Belegung $\varphi \in \mathbb{B}^{\mathcal{A}}$ mit $\varphi(p_i) = b_i$ für alle $i < |\mathbf{b}|$ existiert.

Beweis der Hinlänglichkeit für den KPS

Nachfolgend sei $p_i, i \in \mathbb{N}$, eine feste Aufzählung von \mathcal{A} .

Definition

Eine Formelmenge Γ ist erfüllbar mit Präfix $\mathbf{b} \in \mathbb{B}^*$, sofern eine erfüllende Belegung $\varphi \in \mathbb{B}^{\mathcal{A}}$ mit $\varphi(p_i) = b_i$ für alle $i < |\mathbf{b}|$ existiert.

Proposition

Wenn jede endliche Teilmenge von Γ mit Präfix $\mathbf{b} \in \mathbb{B}^*$ erfüllbar ist, dann auch mit Präfix $\mathbf{b}0$ oder $\mathbf{b}1$.

Beweis der Hinlänglichkeit für den KPS

Nachfolgend sei $p_i, i \in \mathbb{N}$, eine feste Aufzählung von \mathcal{A} .

Definition

Eine Formelmengende Γ ist erfüllbar mit Präfix $\mathbf{b} \in \mathbb{B}^*$, sofern eine erfüllende Belegung $\varphi \in \mathbb{B}^{\mathcal{A}}$ mit $\varphi(p_i) = b_i$ für alle $i < |\mathbf{b}|$ existiert.

Proposition

Wenn jede endliche Teilmenge von Γ mit Präfix $\mathbf{b} \in \mathbb{B}^*$ erfüllbar ist, dann auch mit Präfix $\mathbf{b}0$ oder $\mathbf{b}1$.

Beweis.

Annahme: Es gibt endlichen Teilmengen $\Gamma_i \subseteq \Gamma$, die nicht mit Präfix $\mathbf{b}i$ erfüllbar sind, $i < 2$.

Beweis der Hinlänglichkeit für den KPS

Nachfolgend sei $p_i, i \in \mathbb{N}$, eine feste Aufzählung von \mathcal{A} .

Definition

Eine Formelmengende Γ ist erfüllbar mit Präfix $\mathbf{b} \in \mathbb{B}^*$, sofern eine erfüllende Belegung $\varphi \in \mathbb{B}^{\mathcal{A}}$ mit $\varphi(p_i) = b_i$ für alle $i < |\mathbf{b}|$ existiert.

Proposition

Wenn jede endliche Teilmenge von Γ mit Präfix $\mathbf{b} \in \mathbb{B}^*$ erfüllbar ist, dann auch mit Präfix $\mathbf{b}0$ oder $\mathbf{b}1$.

Beweis.

Annahme: Es gibt endlichen Teilmengen $\Gamma_i \subseteq \Gamma$, die nicht mit Präfix $\mathbf{b}i$ erfüllbar sind, $i < 2$.

Dann ist $\Gamma_0 \cup \Gamma_1$ nicht mit Präfix \mathbf{b} erfüllbar, Widerspruch. □

Beweis (KPS, Hinlänglichkeit).

\mathcal{A} sei abzählbar^a unendlich und Γ endlich erfüllbar.

Beweis (KPS, Hinlänglichkeit).

\mathcal{A} sei abzählbar^a unendlich und Γ endlich erfüllbar.

Behauptung: Es existiert eine Folge $b_i \in \mathbb{B}$, $i \in \mathbb{N}$, so dass Γ für jedes $n \in \mathbb{N}$ endlich mit Präfix $\langle b_i : i < n \rangle$ erfüllbar ist.

Beweis (KPS, Hinlänglichkeit).

\mathcal{A} sei abzählbar^a unendlich und Γ endlich erfüllbar.

Behauptung: Es existiert eine Folge $b_i \in \mathbb{B}$, $i \in \mathbb{N}$, so dass Γ für jedes $n \in \mathbb{N}$ endlich mit Präfix $\langle b_i : i < n \rangle$ erfüllbar ist.

Die Konstruktion von b_i erfolgt induktiv durch Anwendung obiger Proposition, wobei der Induktionsanfang aufgrund der endlichen Erfüllbarkeit von Γ funktioniert (Präfix ε).

Beweis (KPS, Hinlänglichkeit).

\mathcal{A} sei abzählbar^a unendlich und Γ endlich erfüllbar.

Behauptung: Es existiert eine Folge $b_i \in \mathbb{B}$, $i \in \mathbb{N}$, so dass Γ für jedes $n \in \mathbb{N}$ endlich mit Präfix $\langle b_i : i < n \rangle$ erfüllbar ist.

Die Konstruktion von b_i erfolgt induktiv durch Anwendung obiger Proposition, wobei der Induktionsanfang aufgrund der endlichen Erfüllbarkeit von Γ funktioniert (Präfix ε).

Behauptung: Die Belegung β mit $\beta(p_i) = b_i$ erfüllt Γ .

Beweis (KPS, Hinlänglichkeit).

\mathcal{A} sei abzählbar^a unendlich und Γ endlich erfüllbar.

Behauptung: Es existiert eine Folge $b_i \in \mathbb{B}$, $i \in \mathbb{N}$, so dass Γ für jedes $n \in \mathbb{N}$ endlich mit Präfix $\langle b_i : i < n \rangle$ erfüllbar ist.

Die Konstruktion von b_i erfolgt induktiv durch Anwendung obiger Proposition, wobei der Induktionsanfang aufgrund der endlichen Erfüllbarkeit von Γ funktioniert (Präfix ε).

Behauptung: Die Belegung β mit $\beta(p_i) = b_i$ erfüllt Γ .

Jede Formel $A \in \Gamma$ hat einen maximalen Atom-Index m und wird folglich mit Präfix $\langle b_i : i < m \rangle$ erfüllt. □

^a Im überabzählbaren Fall braucht man eine **transfinite** Konstruktion für β .

Die kanonische Quasiordnung auf $\mathcal{F}[\mathcal{A}]$

Definition (vergl. letztes Beispiel auf [Folie 17](#))

Für jede Belegung $\varphi \in \mathbb{B}^{\mathcal{A}}$ induziert $\mathcal{F}[\mathcal{A}] \xrightarrow{\hat{\varphi}} \mathbb{B}$ eine Quasiordnung \sqsubseteq_{φ} auf $\mathcal{F}[\mathcal{A}]$;

Die kanonische Quasiordnung auf $\mathcal{F}[\mathcal{A}]$

Definition (vergl. letztes Beispiel auf ▶ Folie 17)

Für jede Belegung $\varphi \in \mathbb{B}^{\mathcal{A}}$ induziert $\mathcal{F}[\mathcal{A}] \xrightarrow{\hat{\varphi}} \mathbb{B}$ eine Quasiordnung \sqsubseteq_{φ} auf $\mathcal{F}[\mathcal{A}]$; \sqsubseteq^a bezeichnet deren Durchschnitt (nicht anti-symm., HA).

^a Meist wird leider \models verwendet, ein ohnehin viel zu überladenes Symbol.

Die kanonische Quasiordnung auf $\mathcal{F}[\mathcal{A}]$

Definition (vergl. letztes Beispiel auf [Folie 17](#))

Für jede Belegung $\varphi \in \mathbb{B}^{\mathcal{A}}$ induziert $\mathcal{F}[\mathcal{A}] \xrightarrow{\hat{\varphi}} \mathbb{B}$ eine Quasiordnung \sqsubseteq_{φ} auf $\mathcal{F}[\mathcal{A}]$; \sqsubseteq^a bezeichnet deren Durchschnitt (nicht anti-symm., HA).

^a Meist wird leider \models verwendet, ein ohnehin viel zu überladenes Symbol.

Lemma

Die folgenden Aussagen sind äquivalent für $A, B \in \mathcal{F}[\mathcal{A}]$:

Die kanonische Quasiordnung auf $\mathcal{F}[\mathcal{A}]$

Definition (vergl. letztes Beispiel auf [Folie 17](#))

Für jede Belegung $\varphi \in \mathbb{B}^{\mathcal{A}}$ induziert $\mathcal{F}[\mathcal{A}] \xrightarrow{\hat{\varphi}} \mathbb{B}$ eine Quasiordnung \sqsubseteq_{φ} auf $\mathcal{F}[\mathcal{A}]$; \sqsubseteq^a bezeichnet deren Durchschnitt (nicht anti-symm., HA).

^a Meist wird leider \models verwendet, ein ohnehin viel zu überladenes Symbol.

Lemma

Die folgenden Aussagen sind äquivalent für $A, B \in \mathcal{F}[\mathcal{A}]$:

- 1 $B \sqsubseteq A$

Die kanonische Quasiordnung auf $\mathcal{F}[\mathcal{A}]$

Definition (vergl. letztes Beispiel auf ▶ Folie 17)

Für jede Belegung $\varphi \in \mathbb{B}^{\mathcal{A}}$ induziert $\mathcal{F}[\mathcal{A}] \xrightarrow{\hat{\varphi}} \mathbb{B}$ eine Quasiordnung \sqsubseteq_{φ} auf $\mathcal{F}[\mathcal{A}]$; \sqsubseteq^a bezeichnet deren Durchschnitt (nicht anti-symm., HA).

^a Meist wird leider \models verwendet, ein ohnehin viel zu überladenes Symbol.

Lemma

Die folgenden Aussagen sind äquivalent für $A, B \in \mathcal{F}[\mathcal{A}]$:

- ① $B \sqsubseteq A$
- ② $\{B\} \models A$

Die kanonische Quasiordnung auf $\mathcal{F}[\mathcal{A}]$

Definition (vergl. letztes Beispiel auf [Folie 17](#))

Für jede Belegung $\varphi \in \mathbb{B}^{\mathcal{A}}$ induziert $\mathcal{F}[\mathcal{A}] \xrightarrow{\hat{\varphi}} \mathbb{B}$ eine Quasiordnung \sqsubseteq_{φ} auf $\mathcal{F}[\mathcal{A}]$; \sqsubseteq^a bezeichnet deren Durchschnitt (nicht anti-symm., HA).

^a Meist wird leider \models verwendet, ein ohnehin viel zu überladenes Symbol.

Lemma

Die folgenden Aussagen sind äquivalent für $A, B \in \mathcal{F}[\mathcal{A}]$:

- 1 $B \sqsubseteq A$
- 2 $\{B\} \models A$
- 3 $\hat{\varphi}(B \rightarrow A) = 1$ für alle $\varphi \in \mathbb{B}^{\mathcal{A}}$

Die kanonische Quasiordnung auf $\mathcal{F}[\mathcal{A}]$

Definition (vergl. letztes Beispiel auf ▶ Folie 17)

Für jede Belegung $\varphi \in \mathbb{B}^{\mathcal{A}}$ induziert $\mathcal{F}[\mathcal{A}] \xrightarrow{\hat{\varphi}} \mathbb{B}$ eine Quasiordnung \sqsubseteq_{φ} auf $\mathcal{F}[\mathcal{A}]$; \sqsubseteq^a bezeichnet deren Durchschnitt (nicht anti-symm., HA).

^a Meist wird leider \models verwendet, ein ohnehin viel zu überladenes Symbol.

Lemma

Die folgenden Aussagen sind äquivalent für $A, B \in \mathcal{F}[\mathcal{A}]$:

- ① $B \sqsubseteq A$
- ② $\{B\} \models A$
- ③ $\hat{\varphi}(B \rightarrow A) = 1$ für alle $\varphi \in \mathbb{B}^{\mathcal{A}}$

Daher kann man \sqsubseteq als **Externalisierung** des Junktors \rightarrow auffassen.

Die kanonische Quasiordnung auf $\mathcal{F}[\mathcal{A}]$

Definition (vergl. letztes Beispiel auf ▶ Folie 17)

Für jede Belegung $\varphi \in \mathbb{B}^{\mathcal{A}}$ induziert $\mathcal{F}[\mathcal{A}] \xrightarrow{\hat{\varphi}} \mathbb{B}$ eine Quasiordnung \sqsubseteq_{φ} auf $\mathcal{F}[\mathcal{A}]$; \sqsubseteq^a bezeichnet deren Durchschnitt (nicht anti-symm., HA).

^a Meist wird leider \models verwendet, ein ohnehin viel zu überladenes Symbol.

Lemma

Die folgenden Aussagen sind äquivalent für $A, B \in \mathcal{F}[\mathcal{A}]$:

- ① $B \sqsubseteq A$
- ② $\{B\} \models A$
- ③ $\hat{\varphi}(B \rightarrow A) = 1$ für alle $\varphi \in \mathbb{B}^{\mathcal{A}}$

Daher kann man \sqsubseteq als **Externalisierung** des Junktors \rightarrow auffassen.

Achtung: zwar gilt $\{p, q\} \models p \wedge q$, aber weder $p \sqsubseteq p \wedge q$ noch $q \sqsubseteq p \wedge q$.

Die Monotonie der logischen Operationen auf $\mathcal{F}[A]$

Satz

Die logischen Operationen sind monoton als Abbildungen

$$\mathcal{F}[A]^{\text{op}} \xrightarrow{\neg} \mathcal{F}[A] , \mathcal{F}[A] \times \mathcal{F}[A] \xrightarrow{\star} \mathcal{F}[A] , \mathcal{F}[A]^{\text{op}} \times \mathcal{F}[A] \xrightarrow{\rightarrow} \mathcal{F}[A]$$

(mit $\star \in \{\wedge, \vee\}$ aber $\star \neq \leftrightarrow$) zwischen quasigeordneten Mengen.

Die Monotonie der logischen Operationen auf $\mathcal{F}[A]$

Satz

Die logischen Operationen sind monoton als Abbildungen

$$\mathcal{F}[A]^{\text{op}} \xrightarrow{\neg} \mathcal{F}[A] , \mathcal{F}[A] \times \mathcal{F}[A] \xrightarrow{\star} \mathcal{F}[A] , \mathcal{F}[A]^{\text{op}} \times \mathcal{F}[A] \xrightarrow{\rightarrow} \mathcal{F}[A]$$

(mit $\star \in \{\wedge, \vee\}$ aber $\star \neq \leftrightarrow$) zwischen quasigeordneten Mengen.

Beweis

Die kanonischen Interpretationen der Junktoren aus \mathcal{J}

$$\mathbb{B}^{\text{op}} \xrightarrow{\neg} \mathbb{B} , \mathbb{B} \times \mathbb{B} \xrightarrow{\star} \mathbb{B} , \mathbb{B}^{\text{op}} \times \mathbb{B} \xrightarrow{\rightarrow} \mathbb{B}$$

sind offenbar monoton bzgl. \leq .

Die Monotonie der logischen Operationen auf $\mathcal{F}[A]$

Satz

Die logischen Operationen sind monoton als Abbildungen

$$\mathcal{F}[A]^{\text{op}} \xrightarrow{\neg} \mathcal{F}[A] , \mathcal{F}[A] \times \mathcal{F}[A] \xrightarrow{\star} \mathcal{F}[A] , \mathcal{F}[A]^{\text{op}} \times \mathcal{F}[A] \xrightarrow{\rightarrow} \mathcal{F}[A]$$

(mit $\star \in \{\wedge, \vee\}$ aber $\star \neq \leftrightarrow$) zwischen quasigeordneten Mengen.

Beweis

Die kanonischen Interpretationen der Junktoren aus \mathcal{J}

$$\mathbb{B}^{\text{op}} \xrightarrow{\neg} \mathbb{B} , \mathbb{B} \times \mathbb{B} \xrightarrow{\star} \mathbb{B} , \mathbb{B}^{\text{op}} \times \mathbb{B} \xrightarrow{\rightarrow} \mathbb{B}$$

sind offenbar monoton bzgl. \leq . Für jedes $\varphi \in \mathbb{B}^A$ ist $\mathcal{F}[A] \xrightarrow{\hat{\varphi}} \mathbb{B}$ per Definition nicht nur monoton bzgl. \sqsubseteq_{φ} und damit bzgl. des Durchschnitts \sqsubseteq aller \sqsubseteq_{ψ} , $\psi \in \mathbb{B}^A$, sondern sogar ein \mathcal{J} -Homomorphismus, d.h.

Fortsetzung

$$\begin{array}{ccc}
 \mathcal{F}[A]^{\text{op}} \xrightarrow{\neg} \mathcal{F}[A] & & \mathcal{F}[A] \times \mathcal{F}[A] \xrightarrow{\star} \mathcal{F}[A] & & \mathcal{F}[A]^{\text{op}} \times \mathcal{F}[A] \xrightarrow{\rightarrow} \mathcal{F}[A] \\
 \downarrow \hat{\varphi}^{\text{op}} & (0) & \downarrow \hat{\varphi} & & \downarrow \hat{\varphi} \\
 \hat{\varphi}^{\text{op}} & & \hat{\varphi} \times \hat{\varphi} & (1) & \hat{\varphi}^{\text{op}} \times \hat{\varphi} & (2) & \hat{\varphi} \\
 \downarrow & & \downarrow & & \downarrow & & \downarrow \\
 \mathbb{B}^{\text{op}} \xrightarrow{\neg} \mathbb{B} & & \mathbb{B} \times \mathbb{B} \xrightarrow{\star} \mathbb{B} & & \mathbb{B}^{\text{op}} \times \mathbb{B} \xrightarrow{\rightarrow} \mathbb{B}
 \end{array}$$

Fortsetzung

$$\begin{array}{ccc}
 \mathcal{F}[A]^{\text{op}} \xrightarrow{\neg} \mathcal{F}[A] & \mathcal{F}[A] \times \mathcal{F}[A] \xrightarrow{\star} \mathcal{F}[A] & \mathcal{F}[A]^{\text{op}} \times \mathcal{F}[A] \xrightarrow{\rightarrow} \mathcal{F}[A] \\
 \downarrow \hat{\varphi}^{\text{op}} & \downarrow \hat{\varphi} & \downarrow \hat{\varphi} \\
 \hat{\varphi}^{\text{op}} & \hat{\varphi} \times \hat{\varphi} & \hat{\varphi}^{\text{op}} \times \hat{\varphi} \\
 \downarrow & \downarrow & \downarrow \\
 \mathbb{B}^{\text{op}} \xrightarrow{\neg} \mathbb{B} & \mathbb{B} \times \mathbb{B} \xrightarrow{\star} \mathbb{B} & \mathbb{B}^{\text{op}} \times \mathbb{B} \xrightarrow{\rightarrow} \mathbb{B}
 \end{array}$$

Wäre eine der log. Op'n auf $\mathcal{F}[A]$ **nicht monoton**, so existierten

Fortsetzung

$$\begin{array}{ccccc}
 \mathcal{F}[A]^{\text{op}} & \xrightarrow{\neg} & \mathcal{F}[A] & & \mathcal{F}[A] \times \mathcal{F}[A] & \xrightarrow{\star} & \mathcal{F}[A] & & \mathcal{F}[A]^{\text{op}} \times \mathcal{F}[A] & \xrightarrow{\rightarrow} & \mathcal{F}[A] \\
 \downarrow & & \downarrow & & \downarrow & & \downarrow & & \downarrow & & \downarrow \\
 \hat{\varphi}^{\text{op}} & (0) & \hat{\varphi} & , & \hat{\varphi} \times \hat{\varphi} & (1) & \hat{\varphi} & , & \hat{\varphi}^{\text{op}} \times \hat{\varphi} & (2) & \hat{\varphi} \\
 \downarrow & & \downarrow & & \downarrow & & \downarrow & & \downarrow & & \downarrow \\
 \mathbb{B}^{\text{op}} & \xrightarrow{\neg} & \mathbb{B} & & \mathbb{B} \times \mathbb{B} & \xrightarrow{\star} & \mathbb{B} & & \mathbb{B}^{\text{op}} \times \mathbb{B} & \xrightarrow{\rightarrow} & \mathbb{B}
 \end{array}$$

Wäre eine der log. Op'n auf $\mathcal{F}[A]$ **nicht monoton**, so existierten

(0) $A \sqsubseteq B \in \mathcal{F}[A]$ und $\varphi_0 \in \mathbb{B}^A$ mit $\hat{\varphi}_0(B) < \hat{\varphi}_0(A)$

Fortsetzung

$$\begin{array}{ccc}
 \mathcal{F}[A]^{\text{op}} \xrightarrow{\neg} \mathcal{F}[A] & \mathcal{F}[A] \times \mathcal{F}[A] \xrightarrow{\star} \mathcal{F}[A] & \mathcal{F}[A]^{\text{op}} \times \mathcal{F}[A] \xrightarrow{\rightarrow} \mathcal{F}[A] \\
 \downarrow \hat{\varphi}^{\text{op}} & \downarrow \hat{\varphi} \times \hat{\varphi} & \downarrow \hat{\varphi}^{\text{op}} \times \hat{\varphi} \\
 \mathbb{B}^{\text{op}} \xrightarrow{\neg} \mathbb{B} & \mathbb{B} \times \mathbb{B} \xrightarrow{\star} \mathbb{B} & \mathbb{B}^{\text{op}} \times \mathbb{B} \xrightarrow{\rightarrow} \mathbb{B}
 \end{array}$$

$(0) \quad \hat{\varphi}^{\text{op}} \quad (0) \quad \hat{\varphi}$,
 $(1) \quad \hat{\varphi} \times \hat{\varphi} \quad (1) \quad \hat{\varphi}$,
 $(2) \quad \hat{\varphi}^{\text{op}} \times \hat{\varphi} \quad (2) \quad \hat{\varphi}$

Wäre eine der log. Op'n auf $\mathcal{F}[A]$ **nicht monoton**, so existierten

(0) $A \sqsubseteq B \in \mathcal{F}[A]$ und $\varphi_0 \in \mathbb{B}^A$ mit $\hat{\varphi}_0(B) < \hat{\varphi}_0(A)$

(1) $A \sqsubseteq B, C \sqsubseteq D \in \mathcal{F}[A]$ und $\varphi_1 \in \mathbb{B}^A$ mit $\hat{\varphi}_1(B \star D) < \hat{\varphi}_1(A \star C)$

Fortsetzung

$$\begin{array}{ccc}
 \mathcal{F}[A]^{\text{op}} \xrightarrow{\neg} \mathcal{F}[A] & \mathcal{F}[A] \times \mathcal{F}[A] \xrightarrow{\star} \mathcal{F}[A] & \mathcal{F}[A]^{\text{op}} \times \mathcal{F}[A] \xrightarrow{\rightarrow} \mathcal{F}[A] \\
 \downarrow \hat{\varphi}^{\text{op}} & \downarrow \hat{\varphi} \times \hat{\varphi} & \downarrow \hat{\varphi}^{\text{op}} \times \hat{\varphi} \\
 \mathbb{B}^{\text{op}} \xrightarrow{\neg} \mathbb{B} & \mathbb{B} \times \mathbb{B} \xrightarrow{\star} \mathbb{B} & \mathbb{B}^{\text{op}} \times \mathbb{B} \xrightarrow{\rightarrow} \mathbb{B}
 \end{array}$$

Wäre eine der log. Op'n auf $\mathcal{F}[A]$ **nicht monoton**, so existierten

- (0) $A \sqsubseteq B \in \mathcal{F}[A]$ und $\varphi_0 \in \mathbb{B}^A$ mit $\hat{\varphi}_0(B) < \hat{\varphi}_0(A)$
- (1) $A \sqsubseteq B, C \sqsubseteq D \in \mathcal{F}[A]$ und $\varphi_1 \in \mathbb{B}^A$ mit $\hat{\varphi}_1(B \star D) < \hat{\varphi}_1(A \star C)$
- (2) $A \sqsubseteq B, C \sqsubseteq D \in \mathcal{F}[A]$ und $\varphi_2 \in \mathbb{B}^A$ mit $\hat{\varphi}_2(A \rightarrow D) < \hat{\varphi}_2(B \rightarrow C)$

Fortsetzung

$$\begin{array}{ccccc}
 \mathcal{F}[A]^{\text{op}} & \xrightarrow{\neg} & \mathcal{F}[A] & & \mathcal{F}[A] \times \mathcal{F}[A] & \xrightarrow{\star} & \mathcal{F}[A] & & \mathcal{F}[A]^{\text{op}} \times \mathcal{F}[A] & \xrightarrow{\rightarrow} & \mathcal{F}[A] \\
 \downarrow & & \downarrow & & \downarrow & & \downarrow & & \downarrow & & \downarrow \\
 \hat{\varphi}^{\text{op}} & (0) & \hat{\varphi} & , & \hat{\varphi} \times \hat{\varphi} & (1) & \hat{\varphi} & , & \hat{\varphi}^{\text{op}} \times \hat{\varphi} & (2) & \hat{\varphi} \\
 \downarrow & & \downarrow & & \downarrow & & \downarrow & & \downarrow & & \downarrow \\
 \mathbb{B}^{\text{op}} & \xrightarrow{\neg} & \mathbb{B} & & \mathbb{B} \times \mathbb{B} & \xrightarrow{\star} & \mathbb{B} & & \mathbb{B}^{\text{op}} \times \mathbb{B} & \xrightarrow{\rightarrow} & \mathbb{B}
 \end{array}$$

Wäre eine der log. Op'n auf $\mathcal{F}[A]$ **nicht monoton**, so existierten

- (0) $A \sqsubseteq B \in \mathcal{F}[A]$ und $\varphi_0 \in \mathbb{B}^A$ mit $\hat{\varphi}_0(B) < \hat{\varphi}_0(A)$
- (1) $A \sqsubseteq B, C \sqsubseteq D \in \mathcal{F}[A]$ und $\varphi_1 \in \mathbb{B}^A$ mit $\hat{\varphi}_1(B \star D) < \hat{\varphi}_1(A \star C)$
- (2) $A \sqsubseteq B, C \sqsubseteq D \in \mathcal{F}[A]$ und $\varphi_2 \in \mathbb{B}^A$ mit $\hat{\varphi}_2(A \rightarrow D) < \hat{\varphi}_2(B \rightarrow C)$

im Widerspruch zu der Tatsache, dass die andere Komposition via \mathbb{B}^{op} , $\mathbb{B} \times \mathbb{B}$ bzw. $\mathbb{B}^{\text{op}} \times \mathbb{B}$ nach Konstruktion monoton ist.

Fortsetzung

$$\begin{array}{ccccc}
 \mathcal{F}[A]^{\text{op}} & \xrightarrow{\neg} & \mathcal{F}[A] & & \mathcal{F}[A] \times \mathcal{F}[A] & \xrightarrow{\star} & \mathcal{F}[A] & & \mathcal{F}[A]^{\text{op}} \times \mathcal{F}[A] & \xrightarrow{\rightarrow} & \mathcal{F}[A] \\
 \downarrow & & \downarrow & & \downarrow & & \downarrow & & \downarrow & & \downarrow \\
 \hat{\varphi}^{\text{op}} & (0) & \hat{\varphi} & , & \hat{\varphi} \times \hat{\varphi} & (1) & \hat{\varphi} & , & \hat{\varphi}^{\text{op}} \times \hat{\varphi} & (2) & \hat{\varphi} \\
 \downarrow & & \downarrow & & \downarrow & & \downarrow & & \downarrow & & \downarrow \\
 \mathbb{B}^{\text{op}} & \xrightarrow{\quad} & \mathbb{B} & & \mathbb{B} \times \mathbb{B} & \xrightarrow{\star} & \mathbb{B} & & \mathbb{B}^{\text{op}} \times \mathbb{B} & \xrightarrow{\quad} & \mathbb{B}
 \end{array}$$

Wäre eine der log. Op'n auf $\mathcal{F}[A]$ **nicht monoton**, so existierten

- (0) $A \sqsubseteq B \in \mathcal{F}[A]$ und $\varphi_0 \in \mathbb{B}^A$ mit $\hat{\varphi}_0(B) < \hat{\varphi}_0(A)$
- (1) $A \sqsubseteq B, C \sqsubseteq D \in \mathcal{F}[A]$ und $\varphi_1 \in \mathbb{B}^A$ mit $\hat{\varphi}_1(B \star D) < \hat{\varphi}_1(A \star C)$
- (2) $A \sqsubseteq B, C \sqsubseteq D \in \mathcal{F}[A]$ und $\varphi_2 \in \mathbb{B}^A$ mit $\hat{\varphi}_2(A \rightarrow D) < \hat{\varphi}_2(B \rightarrow C)$

im Widerspruch zu der Tatsache, dass die andere Komposition via \mathbb{B}^{op} , $\mathbb{B} \times \mathbb{B}$ bzw. $\mathbb{B}^{\text{op}} \times \mathbb{B}$ nach Konstruktion monoton ist. Folglich sind die logischen Operationen auf $\mathcal{F}[A]$ ebenfalls monoton. □

Fortsetzung

$$\begin{array}{ccccc}
 \mathcal{F}[A]^{\text{op}} & \xrightarrow{\neg} & \mathcal{F}[A] & & \mathcal{F}[A] \times \mathcal{F}[A] & \xrightarrow{\star} & \mathcal{F}[A] & & \mathcal{F}[A]^{\text{op}} \times \mathcal{F}[A] & \xrightarrow{\rightarrow} & \mathcal{F}[A] \\
 \downarrow & & \downarrow & & \downarrow & & \downarrow & & \downarrow & & \downarrow \\
 \hat{\varphi}^{\text{op}} & (0) & \hat{\varphi} & , & \hat{\varphi} \times \hat{\varphi} & (1) & \hat{\varphi} & , & \hat{\varphi}^{\text{op}} \times \hat{\varphi} & (2) & \hat{\varphi} \\
 \downarrow & & \downarrow & & \downarrow & & \downarrow & & \downarrow & & \downarrow \\
 \mathbb{B}^{\text{op}} & \xrightarrow{\neg} & \mathbb{B} & & \mathbb{B} \times \mathbb{B} & \xrightarrow{\star} & \mathbb{B} & & \mathbb{B}^{\text{op}} \times \mathbb{B} & \xrightarrow{\rightarrow} & \mathbb{B}
 \end{array}$$

Wäre eine der log. Op'n auf $\mathcal{F}[A]$ **nicht monoton**, so existierten

- (0) $A \sqsubseteq B \in \mathcal{F}[A]$ und $\varphi_0 \in \mathbb{B}^A$ mit $\hat{\varphi}_0(B) < \hat{\varphi}_0(A)$
- (1) $A \sqsubseteq B, C \sqsubseteq D \in \mathcal{F}[A]$ und $\varphi_1 \in \mathbb{B}^A$ mit $\hat{\varphi}_1(B \star D) < \hat{\varphi}_1(A \star C)$
- (2) $A \sqsubseteq B, C \sqsubseteq D \in \mathcal{F}[A]$ und $\varphi_2 \in \mathbb{B}^A$ mit $\hat{\varphi}_2(A \rightarrow D) < \hat{\varphi}_2(B \rightarrow C)$

im Widerspruch zu der Tatsache, dass die andere Komposition via \mathbb{B}^{op} , $\mathbb{B} \times \mathbb{B}$ bzw. $\mathbb{B}^{\text{op}} \times \mathbb{B}$ nach Konstruktion monoton ist. Folglich sind die logischen Operationen auf $\mathcal{F}[A]$ ebenfalls monoton. □

Im Folgenden wichtiger als die zugegebenermaßen recht seltsame Quasiordnung \sqsubseteq auf $\mathcal{F}[A]$ ist die daraus resultierende Äquivalenzrelation:

Die kanonische Kongruenz auf $\mathcal{F}[\mathcal{A}]$

Satz

$\vDash := \sqsubseteq \cap \sqsubseteq^{\text{op}}$ ist eine *Kongruenz*: $A \vDash B$ und $C \vDash D$ impliziert
 $\neg A \vDash \neg B$ und $A \star C \vDash B \star D$ für $\star \in \{\wedge, \vee, \rightarrow, \leftrightarrow\}$

Die kanonische Kongruenz auf $\mathcal{F}[\mathcal{A}]$

Satz

$\equiv := \subseteq \cap \subseteq^{\text{op}}$ ist eine *Kongruenz*: $A \equiv B$ und $C \equiv D$ impliziert
 $\neg A \equiv \neg B$ und $A \star C \equiv B \star D$ für $\star \in \{\wedge, \vee, \rightarrow, \leftrightarrow\}$

Beweis.

Die kanonische Kongruenz auf $\mathcal{F}[A]$

Satz

$\equiv := \subseteq \cap \subseteq^{\text{op}}$ ist eine *Kongruenz*: $A \equiv B$ und $C \equiv D$ impliziert
 $\neg A \equiv \neg B$ und $A \star C \equiv B \star D$ für $\star \in \{\wedge, \vee, \rightarrow, \leftrightarrow\}$

Beweis.

- ▷ $A \equiv B$ gdw. $A \subseteq B$ und $B \subseteq A$
 gdw. $\neg B \subseteq \neg A$ und $\neg A \subseteq \neg B$
 gdw. $\neg A \equiv \neg B$

Die kanonische Kongruenz auf $\mathcal{F}[A]$

Satz

$\equiv := \subseteq \cap \subseteq^{\text{op}}$ ist eine *Kongruenz*: $A \equiv B$ und $C \equiv D$ impliziert
 $\neg A \equiv \neg B$ und $A \star C \equiv B \star D$ für $\star \in \{\wedge, \vee, \rightarrow, \leftrightarrow\}$

Beweis.

- ▷ $A \equiv B$ gdw. $A \subseteq B$ und $B \subseteq A$
 gdw. $\neg B \subseteq \neg A$ und $\neg A \subseteq \neg B$
 gdw. $\neg A \equiv \neg B$
- ▷ $A \equiv B$ und $C \equiv D$ gdw. $A \subseteq B$, $B \subseteq A$, $C \subseteq D$, $D \subseteq C$
 gdw. $A \star C \subseteq B \star D$ und $B \star D \subseteq A \star C$
 gdw. $A \star C \equiv B \star D$ □

Die kanonische Kongruenz auf $\mathcal{F}[A]$

Satz

$\equiv := \subseteq \cap \subseteq^{\text{op}}$ ist eine *Kongruenz*: $A \equiv B$ und $C \equiv D$ impliziert
 $\neg A \equiv \neg B$ und $A \star C \equiv B \star D$ für $\star \in \{\wedge, \vee, \rightarrow, \leftrightarrow\}$

Beweis.

- ▷ $A \equiv B$ gdw. $A \subseteq B$ und $B \subseteq A$
 gdw. $\neg B \subseteq \neg A$ und $\neg A \subseteq \neg B$
 gdw. $\neg A \equiv \neg B$
- ▷ $A \equiv B$ und $C \equiv D$ gdw. $A \subseteq B$, $B \subseteq A$, $C \subseteq D$, $D \subseteq C$
 gdw. $A \star C \subseteq B \star D$ und $B \star D \subseteq A \star C$
 gdw. $A \star C \equiv B \star D$ □

Satz (HA)

Die Menge $\mathcal{F}[A] / \equiv$ der Äquivalenzklassen ist kanonisch eine \mathcal{J} -Algebra.

Künftig interessieren Formeln nur noch bis auf Äquivalenz, d.h., modulo \equiv .

Künftig interessieren Formeln nur noch **bis auf Äquivalenz**, d.h., **modulo** \equiv .

Folgende Rechenregeln reflektieren das Verhalten der kanonischen Interpretation der Junktoren in \mathbb{B} , siehe Folien [18](#), [19](#).

Man kann sie leicht z.B. mittels Wahrheitstabellen nachweisen:

Künftig interessieren Formeln nur noch **bis auf Äquivalenz**, d.h., **modulo** \equiv .

Folgende Rechenregeln reflektieren das Verhalten der kanonischen Interpretation der Junktoren in \mathbb{B} , siehe Folien 18, 19.

Man kann sie leicht z.B. mittels Wahrheitstabellen nachweisen:

Satz (HA)

- ▷ \neg ist *selbstinvers*, d.h., $\neg\neg A \equiv A$.

Künftig interessieren Formeln nur noch **bis auf Äquivalenz**, d.h., **modulo** \equiv .

Folgende Rechenregeln reflektieren das Verhalten der kanonischen Interpretation der Junktoren in \mathbb{B} , siehe Folien 18, 19.

Man kann sie leicht z.B. mittels Wahrheitstabellen nachweisen:

Satz (HA)

- ▷ \neg ist *selbstinvers*, d.h., $\neg\neg A \equiv A$.
- ▷ \wedge und \vee sind

Künftig interessieren Formeln nur noch **bis auf Äquivalenz**, d.h., **modulo** \equiv .

Folgende Rechenregeln reflektieren das Verhalten der kanonischen Interpretation der Junktoren in \mathbb{B} , siehe Folien [18](#), [19](#).

Man kann sie leicht z.B. mittels Wahrheitstabellen nachweisen:

Satz (HA)

- ▷ \neg ist *selbstinvers*, d.h., $\neg\neg A \equiv A$.
- ▷ \wedge und \vee sind
 - *idempotent*, d.h., $A \wedge A \equiv A \equiv A \vee A$.

Künftig interessieren Formeln nur noch **bis auf Äquivalenz**, d.h., **modulo** \equiv .

Folgende Rechenregeln reflektieren das Verhalten der kanonischen Interpretation der Junktoren in \mathbb{B} , siehe Folien [18](#), [19](#).

Man kann sie leicht z.B. mittels Wahrheitstabellen nachweisen:

Satz (HA)

- ▷ \neg ist *selbstinvers*, d.h., $\neg\neg A \equiv A$.
- ▷ \wedge und \vee sind
 - *idempotent*, d.h., $A \wedge A \equiv A \equiv A \vee A$.
 - *assoziativ*, d.h., $(A \star B) \star C \equiv A \star B \star C$ für $\star \in \{\wedge, \vee\}$.

Künftig interessieren Formeln nur noch **bis auf Äquivalenz**, d.h., **modulo** \equiv .

Folgende Rechenregeln reflektieren das Verhalten der kanonischen Interpretation der Junktoren in \mathbb{B} , siehe Folien [18](#), [19](#).

Man kann sie leicht z.B. mittels Wahrheitstabellen nachweisen:

Satz (HA)

- ▷ \neg ist *selbstinvers*, d.h., $\neg\neg A \equiv A$.
- ▷ \wedge und \vee sind
 - *idempotent*, d.h., $A \wedge A \equiv A \equiv A \vee A$.
 - *assoziativ*, d.h., $(A \star B) \star C \equiv A \star B \star C$ für $\star \in \{\wedge, \vee\}$.
 - *kommutativ*, d.h., $A \star B \equiv B \star A$ für $\star \in \{\wedge, \vee\}$.

Künftig interessieren Formeln nur noch **bis auf Äquivalenz**, d.h., **modulo** \equiv .

Folgende Rechenregeln reflektieren das Verhalten der kanonischen Interpretation der Junktoren in \mathbb{B} , siehe Folien [18](#), [19](#).

Man kann sie leicht z.B. mittels Wahrheitstabellen nachweisen:

Satz (HA)

- ▷ \neg ist *selbstinvers*, d.h., $\neg\neg A \equiv A$.
- ▷ \wedge und \vee sind
 - *idempotent*, d.h., $A \wedge A \equiv A \equiv A \vee A$.
 - *assoziativ*, d.h., $(A \star B) \star C \equiv A \star B \star C$ für $\star \in \{\wedge, \vee\}$.
 - *kommutativ*, d.h., $A \star B \equiv B \star A$ für $\star \in \{\wedge, \vee\}$.
 - *mit neutralem Element* \top bzw. \perp , d.h., $A \wedge \top \equiv A \equiv A \vee \perp$.

Künftig interessieren Formeln nur noch **bis auf Äquivalenz**, d.h., **modulo** \equiv .

Folgende Rechenregeln reflektieren das Verhalten der kanonischen Interpretation der Junktoren in \mathbb{B} , siehe Folien [18](#), [19](#).

Man kann sie leicht z.B. mittels Wahrheitstabellen nachweisen:

Satz (HA)

- ▷ \neg ist *selbstinvers*, d.h., $\neg\neg A \equiv A$.
- ▷ \wedge und \vee sind
 - *idempotent*, d.h., $A \wedge A \equiv A \equiv A \vee A$.
 - *assoziativ*, d.h., $(A \star B) \star C \equiv A \star B \star C$ für $\star \in \{\wedge, \vee\}$.
 - *kommutativ*, d.h., $A \star B \equiv B \star A$ für $\star \in \{\wedge, \vee\}$.
 - mit *neutralem Element* \top bzw. \perp , d.h., $A \wedge \top \equiv A \equiv A \vee \perp$.
- ▷ \perp und \top *absorbieren* bzgl. \wedge bzw. \vee , d.h.,
 $A \wedge \perp \equiv \perp$ und $A \vee \top \equiv \top$.

Künftig interessieren Formeln nur noch **bis auf Äquivalenz**, d.h., **modulo** \equiv .

Folgende Rechenregeln reflektieren das Verhalten der kanonischen Interpretation der Junktoren in \mathbb{B} , siehe Folien [18](#), [19](#).

Man kann sie leicht z.B. mittels Wahrheitstabellen nachweisen:

Satz (HA)

- ▷ \neg ist *selbstinvers*, d.h., $\neg\neg A \equiv A$.
- ▷ \wedge und \vee sind
 - *idempotent*, d.h., $A \wedge A \equiv A \equiv A \vee A$.
 - *assoziativ*, d.h., $(A \star B) \star C \equiv A \star B \star C$ für $\star \in \{\wedge, \vee\}$.
 - *kommutativ*, d.h., $A \star B \equiv B \star A$ für $\star \in \{\wedge, \vee\}$.
 - mit *neutralem Element* \top bzw. \perp , d.h., $A \wedge \top \equiv A \equiv A \vee \perp$.
- ▷ \perp und \top *absorbieren* bzgl. \wedge bzw. \vee , d.h., $A \wedge \perp \equiv \perp$ und $A \vee \top \equiv \top$.
- ▷ es gelten die *Absorbtionsregeln*

$$A \wedge (A \vee B) \equiv A \quad \text{und} \quad A \vee (A \wedge B) \equiv A$$



Notationelle Konvention + weitere Rechenregeln

Die Assoziativität von \wedge und \vee rechtfertigt folgende Schreibweise:

Notationelle Konvention + weitere Rechenregeln

Die Assoziativität von \wedge und \vee rechtfertigt folgende Schreibweise:

Notation

$$\bigwedge_{i < 0} A_i := \top, \quad \bigwedge_{i < n+1} A_i := \left(\bigwedge_{i < n} A_i \right) \wedge A_n, \quad \text{und dual mit } \bigvee \text{ für } \vee$$

Notationelle Konvention + weitere Rechenregeln

Die Assoziativität von \wedge und \vee rechtfertigt folgende Schreibweise:

Notation

$$\bigwedge_{i < 0} A_i := \top, \quad \bigwedge_{i < n+1} A_i := \left(\bigwedge_{i < n} A_i \right) \wedge A_n, \quad \text{und dual mit } \bigvee \text{ für } \vee$$

Satz (HA)

Notationelle Konvention + weitere Rechenregeln

Die Assoziativität von \wedge und \vee rechtfertigt folgende Schreibweise:

Notation

$$\bigwedge_{i<0} A_i := \top, \quad \bigwedge_{i<n+1} A_i := \left(\bigwedge_{i<n} A_i \right) \wedge A_n, \quad \text{und dual mit } \bigvee \text{ für } \bigwedge$$

Satz (HA)

① Es gelten die *De Morgan'schen Regeln*:

$$\neg \bigwedge_{i<n} A_i \equiv \bigvee_{i<n} \neg A_i \quad \text{sowie} \quad \neg \bigvee_{i<n} A_i \equiv \bigwedge_{i<n} \neg A_i$$

Notationelle Konvention + weitere Rechenregeln

Die Assoziativität von \wedge und \vee rechtfertigt folgende Schreibweise:

Notation

$$\bigwedge_{i<0} A_i := \top, \quad \bigwedge_{i<n+1} A_i := \left(\bigwedge_{i<n} A_i \right) \wedge A_n, \quad \text{und dual mit } \bigvee \text{ für } \bigwedge$$

Satz (HA)

- ① Es gelten die *De Morgan'schen Regeln*:

$$\neg \bigwedge_{i<n} A_i \equiv \bigvee_{i<n} \neg A_i \quad \text{sowie} \quad \neg \bigvee_{i<n} A_i \equiv \bigwedge_{i<n} \neg A_i$$

- ② Es gelten die *Distributivgesetze*:

$$A \wedge \bigvee_{i<n} B_i \equiv \bigvee_{i<n} (A \wedge B_i) \quad \text{sowie} \quad A \vee \bigwedge_{i<n} B_i \equiv \bigwedge_{i<n} (A \vee B_i)$$

Funktional vollständige Junktorenmengen

Offenbar gibt es 2^{2^n} n -stellige Boole'sche Funktionen.

Funktional vollständige Junktorenmengen

Offenbar gibt es 2^{2^n} n -stellige Boole'sche Funktionen.

Wie die De Morganschen Regeln zeigen, sind die durch \mathcal{J} spezifizierten Funktionen redundant: neben \vee können z.B. auch \rightarrow und \leftrightarrow eliminiert werden, ohne die Ausdrucksfähigkeit zu mindern.

Funktional vollständige Junktorenmenngen

Offenbar gibt es 2^{2^n} n -stellige Boole'sche Funktionen.

Wie die De Morganschen Regeln zeigen, sind die durch \mathcal{J} spezifizierten Funktionen redundant: neben \vee können z.B. auch \rightarrow und \leftrightarrow eliminiert werden, ohne die Ausdrucksfähigkeit zu mindern.

Definition

Eine Menge \mathcal{I} von Junktorsymbolen vorgegebener Semantik (= Wahrheitstabelle) heißt **funktional vollständig**, falls jede Boole'sche Funktion $\mathbb{B}^n \rightarrow \mathbb{B}$ als e_A für geeignetes $A \in \mathbf{Term}(\mathcal{I}, \mathcal{A})$ auftritt.

Funktional vollständige Junktorenmenngen

Offenbar gibt es 2^{2^n} n -stellige Boole'sche Funktionen.

Wie die De Morganschen Regeln zeigen, sind die durch \mathcal{J} spezifizierten Funktionen redundant: neben \vee können z.B. auch \rightarrow und \leftrightarrow eliminiert werden, ohne die Ausdrucksfähigkeit zu mindern.

Definition

Eine Menge \mathcal{I} von Junktorsymbolen vorgegebener Semantik (= Wahrheitstabelle) heißt **funktional vollständig**, falls jede Boole'sche Funktion $\mathbb{B}^n \rightarrow \mathbb{B}$ als e_A für geeignetes $A \in \mathbf{Term}(\mathcal{I}, \mathcal{A})$ auftritt.

Satz (HA)

\mathcal{J} ist funktional vollständig.

Funktional vollständige Junktorenmengen

Offenbar gibt es 2^{2^n} n -stellige Boole'sche Funktionen.

Wie die De Morganschen Regeln zeigen, sind die durch \mathcal{J} spezifizierten Funktionen redundant: neben \vee können z.B. auch \rightarrow und \leftrightarrow eliminiert werden, ohne die Ausdrucksfähigkeit zu mindern.

Definition

Eine Menge \mathcal{I} von Junktorsymbolen vorgegebener Semantik (= Wahrheitstabelle) heißt **funktional vollständig**, falls jede Boole'sche Funktion $\mathbb{B}^n \rightarrow \mathbb{B}$ als e_A für geeignetes $A \in \mathbf{Term}(\mathcal{I}, \mathcal{A})$ auftritt.

Satz (HA)

\mathcal{J} ist funktional vollständig.

Ist \mathcal{I} funktional vollständig, so auch jede Junktor-Menge \mathcal{I}' , deren Junktoren alle \mathcal{I} -Junktoren simulieren können.

Post'scher Vollständigkeitsatz (ohne Beweis)

Für $\mathcal{A}_0 \subseteq \mathcal{A}$ endlich heißt eine Formel $A \in \mathcal{F}[\mathcal{A}_0]$

Post'scher Vollständigkeitssatz (ohne Beweis)

Für $\mathcal{A}_0 \subseteq \mathcal{A}$ endlich heißt eine Formel $A \in \mathcal{F}[\mathcal{A}_0]$

- ▷ **konstant**, falls $\hat{\varphi}(A)$ für beide konstanten Belegungen $\varphi \in \mathbb{B}^{\mathcal{A}_0}$ denselben Wert wie φ annimmt;

Post'scher Vollständigkeitsatz (ohne Beweis)

Für $\mathcal{A}_0 \subseteq \mathcal{A}$ endlich heißt eine Formel $A \in \mathcal{F}[\mathcal{A}_0]$

- ▷ **konstant**, falls $\hat{\varphi}(A)$ für beide konstanten Belegungen $\varphi \in \mathbb{B}^{\mathcal{A}_0}$ denselben Wert wie φ annimmt;
- ▷ **monoton**, falls $\hat{\varphi}(A) \leq \hat{\psi}(A)$ für alle Belegungen $\varphi \leq \psi \in \mathbb{B}^{\mathcal{A}_0}$

Post'scher Vollständigkeitsatz (ohne Beweis)

Für $\mathcal{A}_0 \subseteq \mathcal{A}$ endlich heißt eine Formel $A \in \mathcal{F}[\mathcal{A}_0]$

- ▷ **konstant**, falls $\hat{\varphi}(A)$ für beide konstanten Belegungen $\varphi \in \mathbb{B}^{\mathcal{A}_0}$ denselben Wert wie φ annimmt;
- ▷ **monoton**, falls $\hat{\varphi}(A) \leq \hat{\psi}(A)$ für alle Belegungen $\varphi \leq \psi \in \mathbb{B}^{\mathcal{A}_0}$
- ▷ **affin**, falls für jedes Atom $p \in \mathcal{A}_0$ die Werte $\hat{\varphi}(A)$ und $\hat{\varphi}(A[p/\neg p])$

Post'scher Vollständigkeitsatz (ohne Beweis)

Für $\mathcal{A}_0 \subseteq \mathcal{A}$ endlich heißt eine Formel $A \in \mathcal{F}[\mathcal{A}_0]$

- ▷ **konstant**, falls $\hat{\varphi}(A)$ für beide konstanten Belegungen $\varphi \in \mathbb{B}^{\mathcal{A}_0}$ denselben Wert wie φ annimmt;
- ▷ **monoton**, falls $\hat{\varphi}(A) \leq \hat{\psi}(A)$ für alle Belegungen $\varphi \leq \psi \in \mathbb{B}^{\mathcal{A}_0}$
- ▷ **affin**, falls für jedes Atom $p \in \mathcal{A}_0$ die Werte $\hat{\varphi}(A)$ und $\hat{\varphi}(A[p/\neg p])$
 - entweder für jedes $\varphi \in \mathbb{B}^{\mathcal{A}_0}$ komplementär sind;

Post'scher Vollständigkeitssatz (ohne Beweis)

Für $\mathcal{A}_0 \subseteq \mathcal{A}$ endlich heißt eine Formel $A \in \mathcal{F}[\mathcal{A}_0]$

- ▷ **konstant**, falls $\hat{\varphi}(A)$ für beide konstanten Belegungen $\varphi \in \mathbb{B}^{\mathcal{A}_0}$ denselben Wert wie φ annimmt;
- ▷ **monoton**, falls $\hat{\varphi}(A) \leq \hat{\psi}(A)$ für alle Belegungen $\varphi \leq \psi \in \mathbb{B}^{\mathcal{A}_0}$
- ▷ **affin**, falls für jedes Atom $p \in \mathcal{A}_0$ die Werte $\hat{\varphi}(A)$ und $\hat{\varphi}(A[p/\neg p])$
 - entweder für jedes $\varphi \in \mathbb{B}^{\mathcal{A}_0}$ komplementär sind;
 - oder für jedes $\varphi \in \mathbb{B}^{\mathcal{A}_0}$ übereinstimmen (p heißt **Dummy-Variable**);

Post'scher Vollständigkeitssatz (ohne Beweis)

Für $\mathcal{A}_0 \subseteq \mathcal{A}$ endlich heißt eine Formel $A \in \mathcal{F}[\mathcal{A}_0]$

- ▷ **konstant**, falls $\hat{\varphi}(A)$ für beide konstanten Belegungen $\varphi \in \mathbb{B}^{\mathcal{A}_0}$ denselben Wert wie φ annimmt;
- ▷ **monoton**, falls $\hat{\varphi}(A) \leq \hat{\psi}(A)$ für alle Belegungen $\varphi \leq \psi \in \mathbb{B}^{\mathcal{A}_0}$
- ▷ **affin**, falls für jedes Atom $p \in \mathcal{A}_0$ die Werte $\hat{\varphi}(A)$ und $\hat{\varphi}(A[p/\neg p])$
 - entweder für jedes $\varphi \in \mathbb{B}^{\mathcal{A}_0}$ komplementär sind;
 - oder für jedes $\varphi \in \mathbb{B}^{\mathcal{A}_0}$ übereinstimmen (p heißt **Dummy-Variable**);
- ▷ **selbst-dual**, falls $\hat{\varphi}(A) = 1 - \hat{\varphi}(A[p/\neg p : p \in \mathcal{A}_0])$ für alle $\varphi \in \mathbb{B}^{\mathcal{A}_0}$.

Post'scher Vollständigkeitsatz (ohne Beweis)

Für $\mathcal{A}_0 \subseteq \mathcal{A}$ endlich heißt eine Formel $A \in \mathcal{F}[\mathcal{A}_0]$

- ▷ **konstant**, falls $\hat{\varphi}(A)$ für beide konstanten Belegungen $\varphi \in \mathbb{B}^{\mathcal{A}_0}$ denselben Wert wie φ annimmt;
- ▷ **monoton**, falls $\hat{\varphi}(A) \leq \hat{\psi}(A)$ für alle Belegungen $\varphi \leq \psi \in \mathbb{B}^{\mathcal{A}_0}$
- ▷ **affin**, falls für jedes Atom $p \in \mathcal{A}_0$ die Werte $\hat{\varphi}(A)$ und $\hat{\varphi}(A[p/\neg p])$
 - entweder für jedes $\varphi \in \mathbb{B}^{\mathcal{A}_0}$ komplementär sind;
 - oder für jedes $\varphi \in \mathbb{B}^{\mathcal{A}_0}$ übereinstimmen (p heißt **Dummy-Variable**);
- ▷ **selbst-dual**, falls $\hat{\varphi}(A) = 1 - \hat{\varphi}(A[p/\neg p : p \in \mathcal{A}_0])$ für alle $\varphi \in \mathbb{B}^{\mathcal{A}_0}$.

Satz (Post'scher Vollständigkeitsatz)

Eine Junktormenge \mathcal{K} ist vollständig, wenn **Term**(\mathcal{K}, \mathcal{A}) je eine Formel enthält, die eine der obigen Eigenschaften **nicht** hat. □

Post'scher Vollständigkeitssatz (ohne Beweis)

Für $\mathcal{A}_0 \subseteq \mathcal{A}$ endlich heißt eine Formel $A \in \mathcal{F}[\mathcal{A}_0]$

- ▷ **konstant**, falls $\hat{\varphi}(A)$ für beide konstanten Belegungen $\varphi \in \mathbb{B}^{\mathcal{A}_0}$ denselben Wert wie φ annimmt;
- ▷ **monoton**, falls $\hat{\varphi}(A) \leq \hat{\psi}(A)$ für alle Belegungen $\varphi \leq \psi \in \mathbb{B}^{\mathcal{A}_0}$
- ▷ **affin**, falls für jedes Atom $p \in \mathcal{A}_0$ die Werte $\hat{\varphi}(A)$ und $\hat{\varphi}(A[p/\neg p])$
 - entweder für jedes $\varphi \in \mathbb{B}^{\mathcal{A}_0}$ komplementär sind;
 - oder für jedes $\varphi \in \mathbb{B}^{\mathcal{A}_0}$ übereinstimmen (p heißt **Dummy-Variable**);
- ▷ **selbst-dual**, falls $\hat{\varphi}(A) = 1 - \hat{\varphi}(A[p/\neg p : p \in \mathcal{A}_0])$ für alle $\varphi \in \mathbb{B}^{\mathcal{A}_0}$.

Satz (Post'scher Vollständigkeitssatz)

Eine Junktormenge \mathcal{K} ist vollständig, wenn **Term**(\mathcal{K}, \mathcal{A}) je eine Formel enthält, die eine der obigen Eigenschaften **nicht** hat. □

Insbesondere sind $\{\neg, \wedge\}$, $\{\neg, \vee\}$ und $\{\neg, \rightarrow\}$ vollständig (HA).

Kapitel 4

Deduktion allgemein

Wozu Deduktion?

Bisher konnten wir die Erfüllbarkeit einer Formel oder einer Formelmenge nur mit semantischen Mitteln überprüfen. Wegen $\Gamma \models A$ gdw. $\Gamma \cup \{\neg A\}$ unerfüllbar schließt das den Nachweis korrekter Schlussfolgerungen mit ein.

Wozu Deduktion?

Bisher konnten wir die Erfüllbarkeit einer Formel oder einer Formelmenge nur mit semantischen Mitteln überprüfen. Wegen $\Gamma \models A$ gdw. $\Gamma \cup \{\neg A\}$ unerfüllbar schließt das den Nachweis korrekter Schlussfolgerungen mit ein.

Mit wachsender Atom-Zahl nimmt der Aufwand, Wahrheitstabellen zu erstellen, exponentiell zu, stößt also bald an Grenzen.

Wozu Deduktion?

Bisher konnten wir die Erfüllbarkeit einer Formel oder einer Formelmenge nur mit semantischen Mitteln überprüfen. Wegen $\Gamma \models A$ gdw. $\Gamma \cup \{\neg A\}$ unerfüllbar schließt das den Nachweis korrekter Schlussfolgerungen mit ein.

Mit wachsender Atom-Zahl nimmt der Aufwand, Wahrheitstabellen zu erstellen, exponentiell zu, stößt also bald an Grenzen.

Nach hinreichend vielen Beispielen wird man feststellen, dass sich bestimmte korrekte Schlüsse allein anhand der Syntax ihrer Prämissen und der Schlussfolgerung erkennen lassen, und kann so den Aufwand einer semantischen Überprüfung vermeiden.

Wozu Deduktion?

Bisher konnten wir die Erfüllbarkeit einer Formel oder einer Formelmenge nur mit semantischen Mitteln überprüfen. Wegen $\Gamma \models A$ gdw. $\Gamma \cup \{\neg A\}$ unerfüllbar schließt das den Nachweis korrekter Schlussfolgerungen mit ein.

Mit wachsender Atom-Zahl nimmt der Aufwand, Wahrheitstabellen zu erstellen, exponentiell zu, stößt also bald an Grenzen.

Nach hinreichend vielen Beispielen wird man feststellen, dass sich bestimmte korrekte Schlüsse allein anhand der Syntax ihrer Prämissen und der Schlussfolgerung erkennen lassen, und kann so den Aufwand einer semantischen Überprüfung vermeiden.

Auf diese Weise erhält man ein „Kalkül“ zur Herleitung von Formeln, auch ▸ deduktives System genannt.

Wozu Deduktion?

Bisher konnten wir die Erfüllbarkeit einer Formel oder einer Formelmenge nur mit semantischen Mitteln überprüfen. Wegen $\Gamma \models A$ gdw. $\Gamma \cup \{\neg A\}$ unerfüllbar schließt das den Nachweis korrekter Schlussfolgerungen mit ein.

Mit wachsender Atom-Zahl nimmt der Aufwand, Wahrheitstabellen zu erstellen, exponentiell zu, stößt also bald an Grenzen.

Nach hinreichend vielen Beispielen wird man feststellen, dass sich bestimmte korrekte Schlüsse allein anhand der Syntax ihrer Prämissen und der Schlussfolgerung erkennen lassen, und kann so den Aufwand einer semantischen Überprüfung vermeiden.

Auf diese Weise erhält man ein „Kalkül“ zur Herleitung von Formeln, auch **deduktives System** genannt. Je nach Vorliebe des Autors oder intendierter Anwendung sind viele verschiedene Varianten möglich.

Wozu Deduktion?

Bisher konnten wir die Erfüllbarkeit einer Formel oder einer Formelmenge nur mit semantischen Mitteln überprüfen. Wegen $\Gamma \models A$ gdw. $\Gamma \cup \{\neg A\}$ unerfüllbar schließt das den Nachweis korrekter Schlussfolgerungen mit ein.

Mit wachsender Atom-Zahl nimmt der Aufwand, Wahrheitstabellen zu erstellen, exponentiell zu, stößt also bald an Grenzen.

Nach hinreichend vielen Beispielen wird man feststellen, dass sich bestimmte korrekte Schlüsse allein anhand der Syntax ihrer Prämissen und der Schlussfolgerung erkennen lassen, und kann so den Aufwand einer semantischen Überprüfung vermeiden.

Auf diese Weise erhält man ein „Kalkül“ zur Herleitung von Formeln, auch deduktives System genannt. Je nach Vorliebe des Autors oder intendierter Anwendung sind viele verschiedene Varianten möglich.

Idealerweise sollte hier die Herleitungsrelation \vdash eines deduktiven Systems mit der logische Folgerelation \models übereinstimmen.

Schlussregeln und Theoreme

Definition

Ein **deduktives System** $\mathcal{K} = \langle \mathcal{F}, \mathcal{R} \rangle$ (\mathcal{K} für **Kalkül**) besteht aus

Schlussregeln und Theoreme

Definition

Ein **deduktives System** $\mathcal{K} = \langle \mathcal{F}, \mathcal{R} \rangle$ (\mathcal{K} für **Kalkül**) besteht aus

- ▷ einer Menge \mathcal{F} von sog. **Formeln**;

Schlussregeln und Theoreme

Definition

Ein **deduktives System** $\mathcal{K} = \langle \mathcal{F}, \mathcal{R} \rangle$ (\mathcal{K} für **Kalkül**) besteht aus

- ▷ einer Menge \mathcal{F} von sog. **Formeln**;
- ▷ einer Menge $\mathcal{R} \subseteq \mathcal{F}^* \times \mathcal{F}$ sog. **Schlussregeln**, oder kurz **Regeln**.

Schlussregeln und Theoreme

Definition

Ein **deduktives System** $\mathcal{K} = \langle \mathcal{F}, \mathcal{R} \rangle$ (\mathcal{K} für **Kalkül**) besteht aus

- ▷ einer Menge \mathcal{F} von sog. **Formeln**;
- ▷ einer Menge $\mathcal{R} \subseteq \mathcal{F}^* \times \mathcal{F}$ sog. **Schlussregeln**, oder kurz **Regeln**.

Alternative Schreibweise für Regeln (mit **Prämissen** A_i und **Konklusion** B):

$$\frac{A_0, A_1, \dots, A_{k-1}}{B} \quad \text{anstatt} \quad \langle A_0, A_1, \dots, A_{k-1}; B \rangle \in \mathcal{R}$$

Schlussregeln und Theoreme

Definition

Ein **deduktives System** $\mathcal{K} = \langle \mathcal{F}, \mathcal{R} \rangle$ (\mathcal{K} für **Kalkül**) besteht aus

- ▷ einer Menge \mathcal{F} von sog. **Formeln**;
- ▷ einer Menge $\mathcal{R} \subseteq \mathcal{F}^* \times \mathcal{F}$ sog. **Schlussregeln**, oder kurz **Regeln**.

Alternative Schreibweise für Regeln (mit **Prämissen** A_i und **Konklusion** B):

$$\frac{A_0, A_1, \dots, A_{k-1}}{B} \quad \text{anstatt} \quad \langle A_0, A_1, \dots, A_{k-1}; B \rangle \in \mathcal{R}$$

Die Menge $\mathbf{Ax}(\mathcal{K}) \subseteq \mathcal{F}$ der **Axiome** besteht aus den Konklusionen von Regeln ohne Prämissen, also mit $k = 0$. Ihr Abschluss unter Anwendung von Regeln liefert die Menge $\mathbf{Thm}(\mathcal{K}) \subseteq \mathcal{F}$ der **Theoreme**.

Schlussregeln und Theoreme

Definition

Ein **deduktives System** $\mathcal{K} = \langle \mathcal{F}, \mathcal{R} \rangle$ (\mathcal{K} für **Kalkül**) besteht aus

- ▷ einer Menge \mathcal{F} von sog. **Formeln**;
- ▷ einer Menge $\mathcal{R} \subseteq \mathcal{F}^* \times \mathcal{F}$ sog. **Schlussregeln**, oder kurz **Regeln**.

Alternative Schreibweise für Regeln (mit **Prämissen** A_i und **Konklusion** B):

$$\frac{A_0, A_1, \dots, A_{k-1}}{B} \quad \text{anstatt} \quad \langle A_0, A_1, \dots, A_{k-1}; B \rangle \in \mathcal{R}$$

Die Menge $\mathbf{Ax}(\mathcal{K}) \subseteq \mathcal{F}$ der **Axiome** besteht aus den Konklusionen von Regeln ohne Prämissen, also mit $k = 0$. Ihr Abschluss unter Anwendung von Regeln liefert die Menge $\mathbf{Thm}(\mathcal{K}) \subseteq \mathcal{F}$ der **Theoreme**.

Regeln werden oft in **Schemata** zusammengefasst, die **Formel-Variablen** verwenden und zwecks leichter Referenz mit kurzen Namen versehen sind.

Erste Beispiele

Beispiel (Ein deduktives System für partielle Syntax)

Mit der eingeschränkten Junktormenge $\mathcal{J}_0 = \{\neg, \rightarrow\}$ betrachten wir das Alphabet $\mathcal{J}_0^0[\mathcal{A}]$.

Erste Beispiele

Beispiel (Ein deduktives System für partielle Syntax)

Mit der eingeschränkten Junktormenge $\mathcal{J}_0 = \{\neg, \rightarrow\}$ betrachten wir das Alphabet $\mathcal{J}_0^0[\mathcal{A}]$. Das deduktive System $\mathcal{K}_{\text{syn}} = \langle \mathcal{F}_{\text{syn}}, \mathcal{R}_{\text{syn}} \rangle$ verwendet als Formelmengenganz $(\mathcal{J}_0^0[\mathcal{A}])^*$ und als Regelmengenganz

Erste Beispiele

Beispiel (Ein deduktives System für partielle Syntax)

Mit der eingeschränkten Junktormenge $\mathcal{J}_0 = \{\neg, \rightarrow\}$ betrachten wir das Alphabet $\mathcal{J}_0^0[\mathcal{A}]$. Das deduktive System $\mathcal{K}_{\text{syn}} = \langle \mathcal{F}_{\text{syn}}, \mathcal{R}_{\text{syn}} \rangle$ verwendet als Formelmengenganz $(\mathcal{J}_0^0[\mathcal{A}])^*$ und als Regelmengenganz

$$\begin{aligned} \mathcal{R}_{\text{syn}} := & \mathcal{A} \cup \{ \langle A, \neg A \rangle : A \in \mathcal{J}_0^0[\mathcal{A}]^* \} \\ & \cup \{ \langle A, B; (A \rightarrow B) \rangle : A, B \in \mathcal{J}_0^0[\mathcal{A}]^* \} \end{aligned}$$

Erste Beispiele

Beispiel (Ein deduktives System für partielle Syntax)

Mit der eingeschränkten Junktormenge $\mathcal{J}_0 = \{\neg, \rightarrow\}$ betrachten wir das Alphabet $\mathcal{J}_0^0[\mathcal{A}]$. Das deduktive System $\mathcal{K}_{\text{syn}} = \langle \mathcal{F}_{\text{syn}}, \mathcal{R}_{\text{syn}} \rangle$ verwendet als Formelmengenganz $(\mathcal{J}_0^0[\mathcal{A}])^*$ und als Regelmengenganz

$$\begin{aligned} \mathcal{R}_{\text{syn}} := & \mathcal{A} \cup \{ \langle A, \neg A \rangle : A \in \mathcal{J}_0^0[\mathcal{A}]^* \} \\ & \cup \{ \langle A, B; (A \rightarrow B) \rangle : A, B \in \mathcal{J}_0^0[\mathcal{A}]^* \} \end{aligned}$$

oder übersichtlicher in Form von Regelschemata

$$\frac{}{v} (v) \quad (v \in \mathcal{A}) \quad , \quad \frac{A}{\neg A} (\neg) \quad \text{und} \quad \frac{A \quad B}{(A \rightarrow B)} (\rightarrow)$$

Erste Beispiele

Beispiel (Ein deduktives System für partielle Syntax)

Mit der eingeschränkten Junktormenge $\mathcal{J}_0 = \{\neg, \rightarrow\}$ betrachten wir das Alphabet $\mathcal{J}_0^0[\mathcal{A}]$. Das deduktive System $\mathcal{K}_{\text{syn}} = \langle \mathcal{F}_{\text{syn}}, \mathcal{R}_{\text{syn}} \rangle$ verwendet als Formelmengenganz $(\mathcal{J}_0^0[\mathcal{A}])^*$ und als Regelmengenganz

$$\begin{aligned} \mathcal{R}_{\text{syn}} := & \mathcal{A} \cup \{ \langle A, \neg A \rangle : A \in \mathcal{J}_0^0[\mathcal{A}]^* \} \\ & \cup \{ \langle A, B; (A \rightarrow B) \rangle : A, B \in \mathcal{J}_0^0[\mathcal{A}]^* \} \end{aligned}$$

oder übersichtlicher in Form von Regelschemata

$$\frac{}{\underline{v}} (v) \quad (v \in \mathcal{A}) \quad , \quad \frac{A}{\neg A} (\neg) \quad \text{und} \quad \frac{A \quad B}{(A \rightarrow B)} (\rightarrow)$$

Die Atome (aus \mathcal{A}) liefern die Axiome, während die Theoreme die aus dem Syntax-Kapitel bekannten Formeln in den Junktoren \neg und \rightarrow in Infix-Notation sind.

Beispiel (Ein deduktives System $\mathcal{K}_{\text{Ar}} = \langle \mathcal{F}_{\text{Ar}}, \mathcal{R}_{\text{Ar}} \rangle$ für die Arithmetik)

Setze $\mathcal{F}_{\text{Ar}} := \mathbb{Q}$, die Menge der rationalen Zahlen, und

$$\mathcal{R}_{\text{Ar}} : \quad \frac{}{1} \text{ (1)} \quad , \quad \frac{x}{xy} \text{ (}\times\text{)} \quad \text{und} \quad \frac{x}{x-y} \text{ (-)}$$

Beispiel (Ein deduktives System $\mathcal{K}_{\text{Ar}} = \langle \mathcal{F}_{\text{Ar}}, \mathcal{R}_{\text{Ar}} \rangle$ für die Arithmetik)

Setze $\mathcal{F}_{\text{Ar}} := \mathbb{Q}$, die Menge der rationalen Zahlen, und

$$\mathcal{R}_{\text{Ar}} : \quad \frac{}{1} \text{ (1)} \quad , \quad \frac{x \quad y}{xy} \text{ (}\times\text{)} \quad \text{und} \quad \frac{x \quad y}{x - y} \text{ (-)}$$

Hierbei durchlaufen x und y alle rationalen Zahlen. Man mache sich klar, dass die Theoreme genau die ganzen Zahlen sind.

Beispiel (Ein deduktives System $\mathcal{K}_{\text{Ar}} = \langle \mathcal{F}_{\text{Ar}}, \mathcal{R}_{\text{Ar}} \rangle$ für die Arithmetik)

Setze $\mathcal{F}_{\text{Ar}} := \mathbb{Q}$, die Menge der rationalen Zahlen, und

$$\mathcal{R}_{\text{Ar}} : \quad \frac{\quad}{1} \text{ (1)} \quad , \quad \frac{x \quad y}{xy} \text{ (}\times\text{)} \quad \text{und} \quad \frac{x \quad y}{x - y} \text{ (-)}$$

Hierbei durchlaufen x und y alle rationalen Zahlen. Man mache sich klar, dass die Theoreme genau die ganzen Zahlen sind. Z.B. -2 erhält man mit

$$\frac{\frac{\frac{\quad}{1} \text{ (1)}}{0} \quad \frac{\frac{\quad}{1} \text{ (1)}}{(-)}}{-1} \quad \frac{\frac{\quad}{1} \text{ (1)}}{(-)} \quad \frac{\quad}{1} \text{ (1)} \quad \frac{\quad}{1} \text{ (-)}$$

$$\frac{\quad}{-2}$$

Man kann diese Kombination von Regeln als gerichteten „partiellen Baum“ verstehen, mit Regeln als Knoten („Bruchstrich“ + Namen) und rationalen Zahlen als Kantenlabel.

Beispiel (Ein deduktives System $\mathcal{K}_{\text{Ar}} = \langle \mathcal{F}_{\text{Ar}}, \mathcal{R}_{\text{Ar}} \rangle$ für die Arithmetik)

Setze $\mathcal{F}_{\text{Ar}} := \mathbb{Q}$, die Menge der rationalen Zahlen, und

$$\mathcal{R}_{\text{Ar}} : \quad \frac{\quad}{1} \text{ (1)} \quad , \quad \frac{x \quad y}{xy} \text{ (}\times\text{)} \quad \text{und} \quad \frac{x \quad y}{x - y} \text{ (}-\text{)}$$

Hierbei durchlaufen x und y alle rationalen Zahlen. Man mache sich klar, dass die Theoreme genau die ganzen Zahlen sind. Z.B. -2 erhält man mit

$$\begin{array}{r} \frac{\frac{\frac{\quad}{1} \text{ (1)}}{0} \quad \frac{\frac{\quad}{1} \text{ (1)}}{(-)}}{-1} \quad \frac{\frac{\quad}{1} \text{ (1)}}{(-)} \quad \frac{\quad}{1} \text{ (1)} \\ \hline -2 \end{array}$$

Man kann diese Kombination von Regeln als gerichteten „partiellen Baum“ verstehen, mit Regeln als Knoten („Bruchstrich“ + Namen) und rationalen Zahlen als Kantenlabel. Knoten haben $k \in \mathbb{N}$ Kanten als Eingabe und genau eine als Ausgabe.

Beispiel (Ein deduktives System $\mathcal{K}_{\text{Ar}} = \langle \mathcal{F}_{\text{Ar}}, \mathcal{R}_{\text{Ar}} \rangle$ für die Arithmetik)

Setze $\mathcal{F}_{\text{Ar}} := \mathbb{Q}$, die Menge der rationalen Zahlen, und

$$\mathcal{R}_{\text{Ar}} : \quad \frac{}{1} \text{ (1)} \quad , \quad \frac{x \quad y}{xy} \text{ (}\times\text{)} \quad \text{und} \quad \frac{x \quad y}{x - y} \text{ (-)}$$

Hierbei durchlaufen x und y alle rationalen Zahlen. Man mache sich klar, dass die Theoreme genau die ganzen Zahlen sind. Z.B. -2 erhält man mit

$$\begin{array}{r} \frac{}{1} \text{ (1)} \quad \frac{}{1} \text{ (1)} \\ \frac{}{0} \quad \frac{}{1} \text{ (-)} \\ \hline \frac{}{-1} \quad \frac{}{1} \text{ (-)} \\ \hline \frac{}{-2} \quad \frac{}{1} \text{ (-)} \end{array}$$

Man kann diese Kombination von Regeln als gerichteten „partiellen Baum“ verstehen, mit Regeln als Knoten („Bruchstrich“ + Namen) und rationalen Zahlen als Kantenlabel. Knoten haben $k \in \mathbb{N}$ Kanten als Eingabe und genau eine als Ausgabe. Alternativ (und besser) versteht man die Regeln als Kanten eines sog. „Multigraphen“ mit rationalen Zahlen als Knoten.

Ab- und Herleitungen (auch Beweise genannt)

Definition

Eine **Ableitung** in $\mathcal{K} = \langle \mathcal{F}, \mathcal{R} \rangle$ von $A \in \mathcal{F}$ aus $\Gamma \subseteq \mathcal{F}$ ist ein nichtleeres Wort $\langle A_i : i \leq n \rangle \in \mathcal{F}^*$ mit $A_n = A$, so dass für jedes $k \leq n$ gilt

Ab- und Herleitungen (auch Beweise genannt)

Definition

Eine **Ableitung** in $\mathcal{K} = \langle \mathcal{F}, \mathcal{R} \rangle$ von $A \in \mathcal{F}$ aus $\Gamma \subseteq \mathcal{F}$ ist ein nichtleeres Wort $\langle A_i : i \leq n \rangle \in \mathcal{F}^*$ mit $A_n = A$, so dass für jedes $k \leq n$ gilt

- ▷ entweder $A_k \in \Gamma$, oder es existiert $\mathbb{N} \ni j \xrightarrow{f} k$ (sog. **Begründung**) mit $\langle \langle A_{f(i)} : i < j \rangle; A_k \rangle \in \mathcal{R}$.

Ab- und Herleitungen (auch Beweise genannt)

Definition

Eine **Ableitung** in $\mathcal{K} = \langle \mathcal{F}, \mathcal{R} \rangle$ von $A \in \mathcal{F}$ aus $\Gamma \subseteq \mathcal{F}$ ist ein nichtleeres Wort $\langle A_i : i \leq n \rangle \in \mathcal{F}^*$ mit $A_n = A$, so dass für jedes $k \leq n$ gilt

- ▷ entweder $A_k \in \Gamma$, oder es existiert $\mathbb{N} \ni j \xrightarrow{f} k$ (sog. **Begründung**) mit $\langle \langle A_{f(i)} : i < j \rangle; A_k \rangle \in \mathcal{R}$.

$A \in \mathcal{F}$ heißt **aus Γ ableitbar**, $\Gamma \vdash_{\mathcal{K}} A$, wenn es eine solche Ableitung gibt.

Ab- und Herleitungen (auch Beweise genannt)

Definition

Eine **Ableitung** in $\mathcal{K} = \langle \mathcal{F}, \mathcal{R} \rangle$ von $A \in \mathcal{F}$ aus $\Gamma \subseteq \mathcal{F}$ ist ein nichtleeres Wort $\langle A_i : i \leq n \rangle \in \mathcal{F}^*$ mit $A_n = A$, so dass für jedes $k \leq n$ gilt

- ▷ entweder $A_k \in \Gamma$, oder es existiert $\mathbb{N} \ni j \xrightarrow{f} k$ (sog. **Begründung**) mit $\langle \langle A_{f(i)} : i < j \rangle; A_k \rangle \in \mathcal{R}$.

$A \in \mathcal{F}$ heißt **aus Γ ableitbar**, $\Gamma \vdash_{\mathcal{K}} A$, wenn es eine solche Ableitung gibt. Falls $\Gamma = \emptyset$ spricht man von einer **Herleitung** oder einem **Beweis** von A .

Ab- und Herleitungen (auch Beweise genannt)

Definition

Eine **Ableitung** in $\mathcal{K} = \langle \mathcal{F}, \mathcal{R} \rangle$ von $A \in \mathcal{F}$ aus $\Gamma \subseteq \mathcal{F}$ ist ein nichtleeres Wort $\langle A_i : i \leq n \rangle \in \mathcal{F}^*$ mit $A_n = A$, so dass für jedes $k \leq n$ gilt

- ▷ entweder $A_k \in \Gamma$, oder es existiert $\mathbb{N} \ni j \xrightarrow{f} k$ (sog. **Begründung**) mit $\langle \langle A_{f(i)} : i < j \rangle; A_k \rangle \in \mathcal{R}$.

$A \in \mathcal{F}$ heißt **aus Γ ableitbar**, $\Gamma \vdash_{\mathcal{K}} A$, wenn es eine solche Ableitung gibt. Falls $\Gamma = \emptyset$ spricht man von einer **Herleitung** oder einem **Beweis** von A .

Beispiel (Keine HA!)

Eine mögliche Herleitung von -42 im obigen deduktiven System \mathcal{K}_{Ar} ist

$$\langle 1, 0, -1, -2, 4, -6, 36, -42 \rangle$$

Ab- und Herleitungen (auch Beweise genannt)

Definition

Eine **Ableitung** in $\mathcal{K} = \langle \mathcal{F}, \mathcal{R} \rangle$ von $A \in \mathcal{F}$ aus $\Gamma \subseteq \mathcal{F}$ ist ein nichtleeres Wort $\langle A_i : i \leq n \rangle \in \mathcal{F}^*$ mit $A_n = A$, so dass für jedes $k \leq n$ gilt

- ▷ entweder $A_k \in \Gamma$, oder es existiert $\mathbb{N} \ni j \xrightarrow{f} k$ (sog. **Begründung**) mit $\langle \langle A_{f(i)} : i < j \rangle; A_k \rangle \in \mathcal{R}$.

$A \in \mathcal{F}$ heißt **aus Γ ableitbar**, $\Gamma \vdash_{\mathcal{K}} A$, wenn es eine solche Ableitung gibt. Falls $\Gamma = \emptyset$ spricht man von einer **Herleitung** oder einem **Beweis** von A .

Beispiel (Keine HA!)

Eine mögliche Herleitung von -42 im obigen deduktiven System \mathcal{K}_{Ar} ist

$$\langle 1, 0, -1, -2, 4, -6, 36, -42 \rangle$$

Der entsprechende Baum, der -42 im Regelabschluss des Axioms 1 verortet, hat 71 Knoten und der Teilbaum für -2 tritt neunmal darin auf.

Satz

Eine Formel ist genau dann ein Theorem, wenn sie herleitbar ist.

Satz

Eine Formel ist genau dann ein Theorem, wenn sie herleitbar ist.

Beweis.

Die Hinlänglichkeit folgt mittels Induktion über die Länge der Herleitung, die Notwendigkeit mittels Induktion über den Aufbau von Theoremen. \square

Satz

Eine Formel ist genau dann ein Theorem, wenn sie herleitbar ist.

Beweis.

Die Hinlänglichkeit folgt mittels Induktion über die Länge der Herleitung, die Notwendigkeit mittels Induktion über den Aufbau von Theoremen. \square

Obiges Beispiel zeigt, wie viel kürzer Ableitungen sein können, verglichen mit der expliziten Angabe des Regel-Abschlusses ausgehend von bestimmten Axiomen. Sie enthalten viel weniger Redundanz.

Satz

Eine Formel ist genau dann ein Theorem, wenn sie herleitbar ist.

Beweis.

Die Hinlänglichkeit folgt mittels Induktion über die Länge der Herleitung, die Notwendigkeit mittels Induktion über den Aufbau von Theoremen. \square

Obiges Beispiel zeigt, wie viel kürzer Ableitungen sein können, verglichen mit der expliziten Angabe des Regel-Abschlusses ausgehend von bestimmten Axiomen. Sie enthalten viel weniger Redundanz.

Definition

Unter einer **expliziten Ableitung** versteht man eine vertikale Auflistung der Folgenglieder mit ihrem Index und ihrer Begründung, samt Namen der verwendeten Regel, bzw. der Angabe "Ann.", falls es sich um ein Element von Γ handelt.

Beispiel

Explizite Herleitung von $((\neg p \rightarrow \neg\neg q) \rightarrow \neg\neg p)$ in \mathcal{K}_{syn} :

Beispiel

Explizite Herleitung von $((\neg p \rightarrow \neg\neg q) \rightarrow \neg\neg p)$ in \mathcal{K}_{syn} :

0. p (ν)

Beispiel

Explizite Herleitung von $((\neg p \rightarrow \neg\neg q) \rightarrow \neg\neg p)$ in \mathcal{K}_{syn} :

- | | | |
|----|----------|-------------|
| 0. | p | (ν) |
| 1. | $\neg p$ | $(\neg), 0$ |

Beispiel

Explizite Herleitung von $((\neg p \rightarrow \neg\neg q) \rightarrow \neg\neg p)$ in \mathcal{K}_{syn} :

- | | | |
|----|----------|-------------|
| 0. | p | (ν) |
| 1. | $\neg p$ | $(\neg), 0$ |
| 2. | q | (ν) |

Beispiel

Explizite Herleitung von $((\neg p \rightarrow \neg\neg q) \rightarrow \neg\neg p)$ in \mathcal{K}_{syn} :

- | | | |
|----|----------|-------------|
| 0. | p | (ν) |
| 1. | $\neg p$ | $(\neg), 0$ |
| 2. | q | (ν) |
| 3. | $\neg q$ | $(\neg), 2$ |

Beispiel

Explizite Herleitung von $((\neg p \rightarrow \neg\neg q) \rightarrow \neg\neg p)$ in \mathcal{K}_{syn} :

0.	p	(ν)
1.	$\neg p$	$(\neg), 0$
2.	q	(ν)
3.	$\neg q$	$(\neg), 2$
4.	$\neg\neg q$	$(\neg), 3$

Beispiel

Explizite Herleitung von $((\neg p \rightarrow \neg\neg q) \rightarrow \neg\neg p)$ in \mathcal{K}_{syn} :

0.	p	(ν)
1.	$\neg p$	$(\neg), 0$
2.	q	(ν)
3.	$\neg q$	$(\neg), 2$
4.	$\neg\neg q$	$(\neg), 3$
5.	$(\neg p \rightarrow \neg\neg q)$	$(\rightarrow), 1, 4$

Beispiel

Explizite Herleitung von $((\neg p \rightarrow \neg\neg q) \rightarrow \neg\neg p)$ in \mathcal{K}_{syn} :

0.	p	(ν)
1.	$\neg p$	$(\neg), 0$
2.	q	(ν)
3.	$\neg q$	$(\neg), 2$
4.	$\neg\neg q$	$(\neg), 3$
5.	$(\neg p \rightarrow \neg\neg q)$	$(\rightarrow), 1, 4$
6.	$\neg\neg p$	$(\neg), 1$

Beispiel

Explizite Herleitung von $((\neg p \rightarrow \neg\neg q) \rightarrow \neg\neg p)$ in \mathcal{K}_{syn} :

0.	p	(ν)
1.	$\neg p$	$(\neg), 0$
2.	q	(ν)
3.	$\neg q$	$(\neg), 2$
4.	$\neg\neg q$	$(\neg), 3$
5.	$(\neg p \rightarrow \neg\neg q)$	$(\rightarrow), 1, 4$
6.	$\neg\neg p$	$(\neg), 1$
7.	$((\neg p \rightarrow \neg\neg q) \rightarrow \neg\neg p)$	$(\rightarrow), 5, 6$

Beispiel

Explizite Herleitung von $((\neg p \rightarrow \neg\neg q) \rightarrow \neg\neg p)$ in \mathcal{K}_{syn} :

0.	p	(ν)
1.	$\neg p$	$(\neg), 0$
2.	q	(ν)
3.	$\neg q$	$(\neg), 2$
4.	$\neg\neg q$	$(\neg), 3$
5.	$(\neg p \rightarrow \neg\neg q)$	$(\rightarrow), 1, 4$
6.	$\neg\neg p$	$(\neg), 1$
7.	$((\neg p \rightarrow \neg\neg q) \rightarrow \neg\neg p)$	$(\rightarrow), 5, 6$

Man beachte, dass die Reihenfolge der Schritte nicht vollständig festgelegt ist. So könnte etwa die doppelte Negation von p schon in Schritt 3 erfolgen, statt erst in Schritt 6.

Beispiel

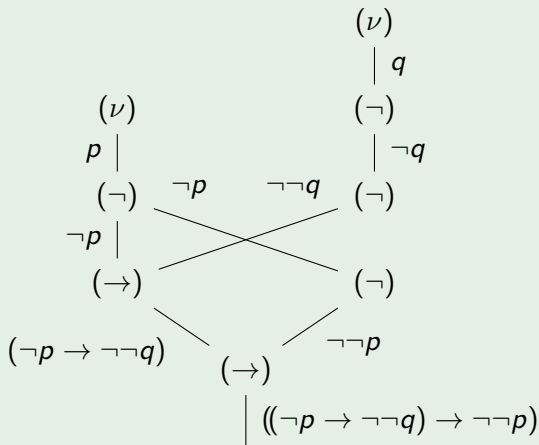
Explizite Herleitung von $((\neg p \rightarrow \neg\neg q) \rightarrow \neg\neg p)$ in \mathcal{K}_{syn} :

0.	p	(ν)
1.	$\neg p$	$(\neg), 0$
2.	q	(ν)
3.	$\neg q$	$(\neg), 2$
4.	$\neg\neg q$	$(\neg), 3$
5.	$(\neg p \rightarrow \neg\neg q)$	$(\rightarrow), 1, 4$
6.	$\neg\neg p$	$(\neg), 1$
7.	$((\neg p \rightarrow \neg\neg q) \rightarrow \neg\neg p)$	$(\rightarrow), 5, 6$

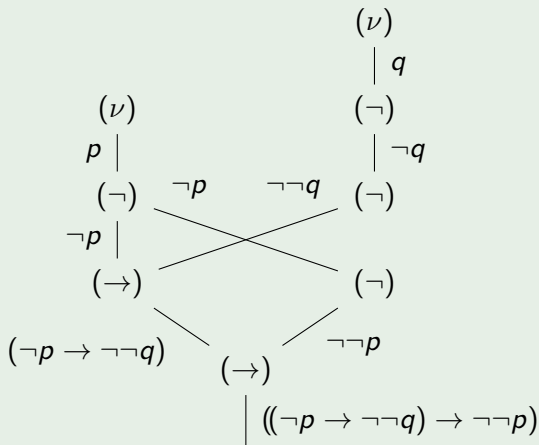
Man beachte, dass die Reihenfolge der Schritte nicht vollständig festgelegt ist. So könnte etwa die doppelte Negation von p schon in Schritt 3 erfolgen, statt erst in Schritt 6.

Dies lässt sich graphisch aufbereiten mit Regelnamen als Knoten und Formeln als Ein- und Ausgaben; die Schrittnummern können dann entfallen.

Beispiel (Herleitungsgraph; Richtung von oben nach unten)



Beispiel (Herleitungsgraph; Richtung von oben nach unten)



Ein Baum entsteht nur, wenn jede Formel außer der Wurzel genau einmal in einer Begründung auftritt. Sonst sind Knoten aufzuspalten:

Beispiel (Herleitungsbaum, „Bruchstriche“ als Knoten, oder Multikanten)

$$\begin{array}{c}
 \frac{\frac{\overline{p}}{\neg p} \quad (\nu) \quad \frac{\overline{q}}{\neg q} \quad (\nu)}{\frac{\overline{\neg p}}{\neg \neg p} \quad (\neg)} \quad \frac{\overline{\neg q}}{\neg \neg q} \quad (\neg)}{\frac{\overline{(\neg p \rightarrow \neg \neg p)}}{(\neg p \rightarrow \neg \neg p)} \quad (\rightarrow)} \quad \frac{\overline{p}}{\neg p} \quad (\nu)}{\frac{\overline{\neg p}}{\neg \neg p} \quad (\neg)} \quad \frac{\overline{(\neg p \rightarrow \neg \neg q)}}{\neg \neg p} \quad (\rightarrow)}{\frac{\overline{((\neg p \rightarrow \neg \neg q) \rightarrow \neg \neg p)}}{((\neg p \rightarrow \neg \neg q) \rightarrow \neg \neg p)} \quad (\rightarrow)}
 \end{array}$$

Beispiel (Herleitungsbaum, „Bruchstriche“ als Knoten, oder Multikanten)

$$\begin{array}{c}
 \frac{\frac{\overline{p} \quad (\nu)}{\neg p} \quad (\neg) \quad \frac{\frac{\overline{q} \quad (\nu)}{\neg q} \quad (\neg)}{\neg\neg q} \quad (\neg)}{\neg p \rightarrow \neg\neg q} \quad (\rightarrow)}{(\neg p \rightarrow \neg\neg p)} \quad (\rightarrow) \quad \frac{\frac{\overline{p} \quad (\nu)}{\neg p} \quad (\neg)}{\neg\neg p} \quad (\neg)}{((\neg p \rightarrow \neg\neg q) \rightarrow \neg\neg p)} \quad (\rightarrow)
 \end{array}$$

Ein Ableitungsbaum lässt die Struktur der Ableitung deutlicher erkennen und ist vertikal kompakter, aber zum Preis von deutlich mehr Knoten, wie das Beispiel der Herleitung von $\neg 42$ in \mathcal{K}_{Ar} oben zeigt.

Beispiel (Herleitungsbaum, „Bruchstriche“ als Knoten, oder Multikanten)

$$\begin{array}{c}
 \frac{\frac{\overline{p} \quad (\nu)}{\neg p} \quad (\neg) \quad \frac{\frac{\overline{q} \quad (\nu)}{\neg q} \quad (\neg)}{\neg\neg q} \quad (\neg)}{(\neg p \rightarrow \neg\neg q)} \quad (\rightarrow)}{((\neg p \rightarrow \neg\neg q) \rightarrow \neg\neg p)} \quad (\rightarrow)
 \end{array}$$

Ein Ableitungsbaum lässt die Struktur der Ableitung deutlicher erkennen und ist vertikal kompakter, aber zum Preis von deutlich mehr Knoten, wie das Beispiel der Herleitung von $\neg 42$ in \mathcal{K}_{Ar} oben zeigt.

Satz (HA)

Ein deduktives System $\mathcal{K} = \langle \mathcal{F}, \mathcal{R} \rangle$ induziert einen Hüllenoperator auf $\mathcal{P}(\mathcal{F})$

$$\Gamma^{\vdash_{\mathcal{K}}} := \{ A \in \mathcal{F} : \Gamma \vdash_{\mathcal{K}} A \} \quad \text{für } \Gamma \subseteq \mathcal{F}$$

Beispiel (Herleitungsbaum, „Bruchstriche“ als Knoten, oder Multikanten)

$$\begin{array}{c}
 \overline{p} \quad (\nu) \qquad \overline{q} \quad (\nu) \\
 \overline{\neg p} \quad (\neg) \qquad \overline{\neg q} \quad (\neg) \\
 \hline
 (\neg p \rightarrow \neg \neg p) \quad (\rightarrow) \qquad \overline{\neg p} \quad (\neg) \\
 \hline
 ((\neg p \rightarrow \neg \neg q) \rightarrow \neg \neg p) \quad (\rightarrow)
 \end{array}$$

Ein Ableitungsbaum lässt die Struktur der Ableitung deutlicher erkennen und ist vertikal kompakter, aber zum Preis von deutlich mehr Knoten, wie das Beispiel der Herleitung von $\neg 42$ in \mathcal{K}_{Ar} oben zeigt.

Satz (HA)

Ein deduktives System $\mathcal{K} = \langle \mathcal{F}, \mathcal{R} \rangle$ induziert einen Hüllenoperator auf $\mathcal{P}(\mathcal{F})$

$$\Gamma^{\vdash_{\mathcal{K}}} := \{ A \in \mathcal{F} : \Gamma \vdash_{\mathcal{K}} A \} \quad \text{für } \Gamma \subseteq \mathcal{F}$$

Dessen Fixpunkte heißen **deduktiv abgeschlossene Mengen**.

Der Beweis des folgenden Satzes ist viel einfacher als der Beweis seines semantischen Gegenstücks:

Der Beweis des folgenden Satzes ist viel einfacher als der Beweis seines semantischen Gegenstücks:

Satz (Kompaktheitssatz, syntaktisch (HA))

Eine Formel $A \in \mathcal{F}$ ist aus $\Gamma \subseteq \mathcal{F}$ genau dann ableitbar, wenn sie aus einer endlichen Teilmenge $\Gamma_0 \subseteq \Gamma$ ableitbar ist. □

Kapitel 5

Hilbert-Kalkül

Das Deduktive System \mathcal{K}_0

Wir wollen ein deduktives System $\mathcal{K}_0 = \langle \mathcal{F}_0, \mathcal{R}_0 \rangle$ einführen, für das die Relation $\vdash_{\mathcal{K}_0}$ mit \models übereinstimmt. Vereinfachend setzen wir $\vdash := \vdash_{\mathcal{K}_0}$.

Das Deduktive System \mathcal{K}_0

Wir wollen ein deduktives System $\mathcal{K}_0 = \langle \mathcal{F}_0, \mathcal{R}_0 \rangle$ einführen, für das die Relation $\vdash_{\mathcal{K}_0}$ mit \models übereinstimmt. Vereinfachend setzen wir $\vdash := \vdash_{\mathcal{K}_0}$.

\mathcal{F}_0 besteht aus den Infix-Formeln in \mathcal{A} über der vollständigen Junktorenmenge $\mathcal{J}_0 = \{\neg, \rightarrow\}$, während \mathcal{R}_0 durch vier Schemata gegeben ist (beachte die Klammervereinfachungen!):

Das Deduktive System \mathcal{K}_0

Wir wollen ein deduktives System $\mathcal{K}_0 = \langle \mathcal{F}_0, \mathcal{R}_0 \rangle$ einführen, für das die Relation $\vdash_{\mathcal{K}_0}$ mit \models übereinstimmt. Vereinfachend setzen wir $\vdash := \vdash_{\mathcal{K}_0}$.

\mathcal{F}_0 besteht aus den Infix-Formeln in \mathcal{A} über der vollständigen Junktorenmenge $\mathcal{J}_0 = \{\neg, \rightarrow\}$, während \mathcal{R}_0 durch vier Schemata gegeben ist (beachte die Klammervereinfachungen!):



$$\frac{A \quad A \rightarrow B}{B} \text{ (MP) } \quad \text{Abtrennungsregel oder Modus Ponens}$$

Das Deduktive System \mathcal{K}_0

Wir wollen ein deduktives System $\mathcal{K}_0 = \langle \mathcal{F}_0, \mathcal{R}_0 \rangle$ einführen, für das die Relation $\vdash_{\mathcal{K}_0}$ mit \models übereinstimmt. Vereinfachend setzen wir $\vdash := \vdash_{\mathcal{K}_0}$.

\mathcal{F}_0 besteht aus den Infix-Formeln in \mathcal{A} über der vollständigen Junktorenmenge $\mathcal{J}_0 = \{\neg, \rightarrow\}$, während \mathcal{R}_0 durch vier Schemata gegeben ist (beachte die Klammervereinfachungen!):

▷
$$\frac{A \quad A \rightarrow B}{B} \text{ (MP) } \quad \text{Abtrennungsregel oder Modus Ponens}$$

▷
$$\frac{}{B \rightarrow A \rightarrow B} \text{ (Ax1)}$$

Das Deduktive System \mathcal{K}_0

Wir wollen ein deduktives System $\mathcal{K}_0 = \langle \mathcal{F}_0, \mathcal{R}_0 \rangle$ einführen, für das die Relation $\vdash_{\mathcal{K}_0}$ mit \models übereinstimmt. Vereinfachend setzen wir $\vdash := \vdash_{\mathcal{K}_0}$.

\mathcal{F}_0 besteht aus den Infix-Formeln in \mathcal{A} über der vollständigen Junktorenmenge $\mathcal{J}_0 = \{\neg, \rightarrow\}$, während \mathcal{R}_0 durch vier Schemata gegeben ist (beachte die Klammervereinfachungen!):

▷
$$\frac{A \quad A \rightarrow B}{B} \text{ (MP) } \quad \text{Abtrennungsregel oder Modus Ponens}$$

▷
$$\frac{}{B \rightarrow A \rightarrow B} \text{ (Ax1)}$$

▷
$$\frac{}{(A \rightarrow B \rightarrow C) \rightarrow (A \rightarrow B) \rightarrow A \rightarrow C} \text{ (Ax2)}$$

Das Deduktive System \mathcal{K}_0

Wir wollen ein deduktives System $\mathcal{K}_0 = \langle \mathcal{F}_0, \mathcal{R}_0 \rangle$ einführen, für das die Relation $\vdash_{\mathcal{K}_0}$ mit \models übereinstimmt. Vereinfachend setzen wir $\vdash := \vdash_{\mathcal{K}_0}$.

\mathcal{F}_0 besteht aus den Infix-Formeln in \mathcal{A} über der vollständigen Junktorenmenge $\mathcal{J}_0 = \{\neg, \rightarrow\}$, während \mathcal{R}_0 durch vier Schemata gegeben ist (beachte die Klammervereinfachungen!):

▷
$$\frac{A \quad A \rightarrow B}{B} \text{ (MP) } \quad \text{Abtrennungsregel oder Modus Ponens}$$

▷
$$\frac{}{B \rightarrow A \rightarrow B} \text{ (Ax1)}$$

▷
$$\frac{}{(A \rightarrow B \rightarrow C) \rightarrow (A \rightarrow B) \rightarrow A \rightarrow C} \text{ (Ax2)}$$

▷
$$\frac{}{(\neg B \rightarrow \neg A) \rightarrow A \rightarrow B} \text{ (Ax3)}$$

Lemma

Für jede Formel $A \in \mathcal{F}_0$ gilt:

$$\vdash A \rightarrow A$$

(Th1)

Lemma

Für jede Formel $A \in \mathcal{F}_0$ gilt:

$$\vdash A \rightarrow A \quad (\text{Th1})$$

Beweis.

Wir geben eine explizite Herleitung:

Lemma

Für jede Formel $A \in \mathcal{F}_0$ gilt:

$$\vdash A \rightarrow A \quad (\text{Th1})$$

Beweis.

Wir geben eine explizite Herleitung:

$$0. \quad A \rightarrow A \rightarrow A \quad \text{Ax1}$$

Lemma

Für jede Formel $A \in \mathcal{F}_0$ gilt:

$$\vdash A \rightarrow A \quad (\text{Th1})$$

Beweis.

Wir geben eine explizite Herleitung:

- | | | |
|----|---|-----|
| 0. | $A \rightarrow A \rightarrow A$ | Ax1 |
| 1. | $A \rightarrow (A \rightarrow A) \rightarrow A$ | Ax1 |

Lemma

Für jede Formel $A \in \mathcal{F}_0$ gilt:

$$\vdash A \rightarrow A \quad (\text{Th1})$$

Beweis.

Wir geben eine explizite Herleitung:

- | | | |
|----|---|-----|
| 0. | $A \rightarrow A \rightarrow A$ | Ax1 |
| 1. | $A \rightarrow (A \rightarrow A) \rightarrow A$ | Ax1 |
| 2. | $(A \rightarrow (A \rightarrow A) \rightarrow A) \rightarrow (A \rightarrow A \rightarrow A) \rightarrow A \rightarrow A$ | Ax2 |

Lemma

Für jede Formel $A \in \mathcal{F}_0$ gilt:

$$\vdash A \rightarrow A \quad (\text{Th1})$$

Beweis.

Wir geben eine explizite Herleitung:

- | | | |
|----|---|---------|
| 0. | $A \rightarrow A \rightarrow A$ | Ax1 |
| 1. | $A \rightarrow (A \rightarrow A) \rightarrow A$ | Ax1 |
| 2. | $(A \rightarrow (A \rightarrow A) \rightarrow A) \rightarrow (A \rightarrow A \rightarrow A) \rightarrow A \rightarrow A$ | Ax2 |
| 3. | $(A \rightarrow A \rightarrow A) \rightarrow A \rightarrow A$ | MP, 1,2 |

Lemma

Für jede Formel $A \in \mathcal{F}_0$ gilt:

$$\vdash A \rightarrow A \quad (\text{Th1})$$

Beweis.

Wir geben eine explizite Herleitung:

- | | | |
|----|---|----------------------------------|
| 0. | $A \rightarrow A \rightarrow A$ | Ax1 |
| 1. | $A \rightarrow (A \rightarrow A) \rightarrow A$ | Ax1 |
| 2. | $(A \rightarrow (A \rightarrow A) \rightarrow A) \rightarrow (A \rightarrow A \rightarrow A) \rightarrow A \rightarrow A$ | Ax2 |
| 3. | $(A \rightarrow A \rightarrow A) \rightarrow A \rightarrow A$ | MP, 1,2 |
| 4. | $A \rightarrow A$ | MP, 0,3 <input type="checkbox"/> |

Lemma

Für jede Formel $A \in \mathcal{F}_0$ gilt:

$$\vdash A \rightarrow A \quad (\text{Th1})$$

Beweis.

Wir geben eine explizite Herleitung:

- | | | |
|----|---|--|
| 0. | $A \rightarrow A \rightarrow A$ | Ax1 |
| 1. | $A \rightarrow (A \rightarrow A) \rightarrow A$ | Ax1 |
| 2. | $(A \rightarrow (A \rightarrow A) \rightarrow A) \rightarrow (A \rightarrow A \rightarrow A) \rightarrow A \rightarrow A$ | Ax2 |
| 3. | $(A \rightarrow A \rightarrow A) \rightarrow A \rightarrow A$ | MP, 1,2 |
| 4. | $A \rightarrow A$ | MP, 0,3 □ |

Achtung: Die Klammerersparnisregeln für \rightarrow können die Lesbarkeit zunächst beeinträchtigen. Dagegen hilft nur Routine.

Das syntaktische Deduktionstheorem

Der Nutzen von \mathcal{K}_0 beruht wesentlich auf dem

Satz (Herbrand, Tarski, veröffentlicht ca. 1930)

$\Gamma \cup \{A\} \vdash B$ genau dann wenn $\Gamma \vdash A \rightarrow B$.

Das syntaktische Deduktionstheorem

Der Nutzen von \mathcal{K}_0 beruht wesentlich auf dem

Satz (Herbrand, Tarski, veröffentlicht ca. 1930)

$\Gamma \cup \{A\} \vdash B$ genau dann wenn $\Gamma \vdash A \rightarrow B$.

Beweis.

(\Leftarrow) Aus $\Gamma \cup \{A\}$ lassen sich A und $A \rightarrow B$ ableiten, also auch B .

Das syntaktische Deduktionstheorem

Der Nutzen von \mathcal{K}_0 beruht wesentlich auf dem

Satz (Herbrand, Tarski, veröffentlicht ca. 1930)

$\Gamma \cup \{A\} \vdash B$ *genau dann wenn* $\Gamma \vdash A \rightarrow B$.

Beweis.

(\Leftarrow) Aus $\Gamma \cup \{A\}$ lassen sich A und $A \rightarrow B$ ableiten, also auch B .

(\Rightarrow) Wende (MP) an auf B und das Axiom $B \rightarrow A \rightarrow B$. □

Hybride Ableitungen in \mathcal{K}_0

Das Deduktionstheorem erlaubt es, Ableitungen rekursiv zu verschachteln:

Hybride Ableitungen in \mathcal{K}_0

Das Deduktionstheorem erlaubt es, Ableitungen rekursiv zu verschachteln:

Definition (rekursiv!)

Eine **hybride Ableitung** von $A \in \mathcal{F}_0$ aus $\Gamma \subseteq \mathcal{F}_0$ ist eine Liste $\langle A_i : i \leq n \rangle$ aus Formeln und hybriden Ableitungen endlicher Schachtelungstiefe mit $A_n = A$, die folgende Bedingungen erfüllt: für $k \leq n$ ist

Hybride Ableitungen in \mathcal{K}_0

Das Deduktionstheorem erlaubt es, Ableitungen rekursiv zu verschachteln:

Definition (rekursiv!)

Eine **hybride Ableitung** von $A \in \mathcal{F}_0$ aus $\Gamma \subseteq \mathcal{F}_0$ ist eine Liste $\langle A_i : i \leq n \rangle$ aus Formeln und hybriden Ableitungen endlicher Schachtelungstiefe mit $A_n = A$, die folgende Bedingungen erfüllt: für $k \leq n$ ist

(0) entweder $A_k \in \Gamma$;

Hybride Ableitungen in \mathcal{K}_0

Das Deduktionstheorem erlaubt es, Ableitungen rekursiv zu verschachteln:

Definition (rekursiv!)

Eine **hybride Ableitung** von $A \in \mathcal{F}_0$ aus $\Gamma \subseteq \mathcal{F}_0$ ist eine Liste $\langle A_i : i \leq n \rangle$ aus Formeln und hybriden Ableitungen endlicher Schachtelungstiefe mit $A_n = A$, die folgende Bedingungen erfüllt: für $k \leq n$ ist

- (0) entweder $A_k \in \Gamma$;
- (1) oder es existiert $\mathbb{N} \ni j \xrightarrow{f} k$ mit $\langle \langle A_{f(i)} : i < j \rangle; A_k \rangle \in \mathcal{R}_0$;

Hybride Ableitungen in \mathcal{K}_0

Das Deduktionstheorem erlaubt es, Ableitungen rekursiv zu verschachteln:

Definition (rekursiv!)

Eine **hybride Ableitung** von $A \in \mathcal{F}_0$ aus $\Gamma \subseteq \mathcal{F}_0$ ist eine Liste $\langle A_i : i \leq n \rangle$ aus Formeln und hybriden Ableitungen endlicher Schachtelungstiefe mit $A_n = A$, die folgende Bedingungen erfüllt: für $k \leq n$ ist

- (0) entweder $A_k \in \Gamma$;
- (1) oder es existiert $\mathbb{N} \ni j \xrightarrow{f} k$ mit $\langle \langle A_{f(i)} : i < j \rangle; A_k \rangle \in \mathcal{R}_0$;
- (2) oder $A_k = B \rightarrow C$ und es existiert $j < k$ so dass A_j eine hybride Ableitung von C aus $\Gamma + \{B\}$ ist.

Hybride Ableitungen in \mathcal{K}_0

Das Deduktionstheorem erlaubt es, Ableitungen rekursiv zu verschachteln:

Definition (rekursiv!)

Eine **hybride Ableitung** von $A \in \mathcal{F}_0$ aus $\Gamma \subseteq \mathcal{F}_0$ ist eine Liste $\langle A_i : i \leq n \rangle$ aus Formeln und hybriden Ableitungen endlicher Schachtelungstiefe mit $A_n = A$, die folgende Bedingungen erfüllt: für $k \leq n$ ist

- (0) entweder $A_k \in \Gamma$;
- (1) oder es existiert $\mathbb{N} \ni j \xrightarrow{f} k$ mit $\langle \langle A_{f(i)} : i < j \rangle; A_k \rangle \in \mathcal{R}_0$;
- (2) oder $A_k = B \rightarrow C$ und es existiert $j < k$ so dass A_j eine hybride Ableitung von C aus $\Gamma + \{B\}$ ist.
- (3) oder A_k ist eine hybride Ableitung von C aus einer Prämisenmenge der Form $\Gamma + \{B\}$, und $A_j = B \rightarrow C$ für ein $k < j \leq n$.

Hybride Ableitungen in \mathcal{K}_0

Das Deduktionstheorem erlaubt es, Ableitungen rekursiv zu verschachteln:

Definition (rekursiv!)

Eine **hybride Ableitung** von $A \in \mathcal{F}_0$ aus $\Gamma \subseteq \mathcal{F}_0$ ist eine Liste $\langle A_i : i \leq n \rangle$ aus Formeln und hybriden Ableitungen endlicher Schachtelungstiefe mit $A_n = A$, die folgende Bedingungen erfüllt: für $k \leq n$ ist

- (0) entweder $A_k \in \Gamma$;
- (1) oder es existiert $\mathbb{N} \ni j \xrightarrow{f} k$ mit $\langle \langle A_{f(i)} : i < j \rangle; A_k \rangle \in \mathcal{R}_0$;
- (2) oder $A_k = B \rightarrow C$ und es existiert $j < k$ so dass A_j eine hybride Ableitung von C aus $\Gamma + \{B\}$ ist.
- (3) oder A_k ist eine hybride Ableitung von C aus einer Prämisenmenge der Form $\Gamma + \{B\}$, und $A_j = B \rightarrow C$ für ein $k < j \leq n$.

Bedingungen (2) und (3) entsprechen Anwendungen von (DT), und (3) vermeidet unbenutzte hybride Ableitungen als Komponenten.

Definition

Eine **explizite hybride Ableitung** ist eine durchnummerierte vertikale Auflistung der Formeln einer **entfalteten** hybriden Ableitung mit Begründungen in Form des Namens der relevanten Regel bzw. "DT" und Angabe der relevanten Zeilennummern.

Definition

Eine **explizite hybride Ableitung** ist eine durchnummerierte vertikale Auflistung der Formeln einer **entfalteten** hybriden Ableitung mit Begründungen in Form des Namens der relevanten Regel bzw. "DT" und Angabe der relevanten Zeilennummern.

Wir markieren die Formeln einer echten expliziten hybriden Unter-Ableitung links mit einer eckigen Klammer. Sie muss mit einer **neuen Prämisse** B als Annahme beginnen, und wenn sie mit einer Formel C endet, sollte die Zeile $B \rightarrow C$ aufgrund des Deduktionstheorems **unmittelbar** folgen.

Definition

Eine **explizite hybride Ableitung** ist eine durchnummerierte vertikale Auflistung der Formeln einer **entfalteten** hybriden Ableitung mit Begründungen in Form des Namens der relevanten Regel bzw. "DT" und Angabe der relevanten Zeilennummern.

Wir markieren die Formeln einer echten expliziten hybriden Unter-Ableitung links mit einer eckigen Klammer. Sie muss mit einer **neuen Prämisse** B als Annahme beginnen, und wenn sie mit einer Formel C endet, sollte die Zeile $B \rightarrow C$ aufgrund des Deduktionstheorems **unmittelbar** folgen.

Achtung: Die Begründung einer Formel A_j aufgrund einer Regel in \mathcal{R}_0 darf nur Zeilen auf derselben Klammer-Ebene wie A_j oder darüber referenzieren;

Definition

Eine **explizite hybride Ableitung** ist eine durchnummerierte vertikale Auflistung der Formeln einer **entfalteten** hybriden Ableitung mit Begründungen in Form des Namens der relevanten Regel bzw. "DT" und Angabe der relevanten Zeilennummern.

Wir markieren die Formeln einer echten expliziten hybriden Unter-Ableitung links mit einer eckigen Klammer. Sie muss mit einer **neuen Prämisse** B als Annahme beginnen, und wenn sie mit einer Formel C endet, sollte die Zeile $B \rightarrow C$ aufgrund des Deduktionstheorems **unmittelbar** folgen.

Achtung: Die Begründung einer Formel A_j aufgrund einer Regel in \mathcal{R}_0 darf nur Zeilen auf derselben Klammer-Ebene wie A_j oder darüber referenzieren; tiefere Klammer-Ebenen sind unzugänglich (**out-of-scope**).

Definition

Eine **explizite hybride Ableitung** ist eine durchnummerierte vertikale Auflistung der Formeln einer **entfalteten** hybriden Ableitung mit Begründungen in Form des Namens der relevanten Regel bzw. “DT” und Angabe der relevanten Zeilennummern.

Wir markieren die Formeln einer echten expliziten hybriden Unter-Ableitung links mit einer eckigen Klammer. Sie muss mit einer **neuen Prämisse** B als Annahme beginnen, und wenn sie mit einer Formel C endet, sollte die Zeile $B \rightarrow C$ aufgrund des Deduktionstheorems **unmittelbar** folgen.

Achtung: Die Begründung einer Formel A_j aufgrund einer Regel in \mathcal{R}_0 darf nur Zeilen auf derselben Klammer-Ebene wie A_j oder darüber referenzieren; tiefere Klammer-Ebenen sind unzugänglich (**out-of-scope**).

Strategie: Prämissen mittels geeigneter Annahmen soweit wie möglich zerlegen,

Definition

Eine **explizite hybride Ableitung** ist eine durchnummerierte vertikale Auflistung der Formeln einer **entfalteten** hybriden Ableitung mit Begründungen in Form des Namens der relevanten Regel bzw. "DT" und Angabe der relevanten Zeilennummern.

Wir markieren die Formeln einer echten expliziten hybriden Unter-Ableitung links mit einer eckigen Klammer. Sie muss mit einer **neuen Prämisse** B als Annahme beginnen, und wenn sie mit einer Formel C endet, sollte die Zeile $B \rightarrow C$ aufgrund des Deduktionstheorems **unmittelbar** folgen.

Achtung: Die Begründung einer Formel A_j aufgrund einer Regel in \mathcal{R}_0 darf nur Zeilen auf derselben Klammer-Ebene wie A_j oder darüber referenzieren; tiefere Klammer-Ebenen sind unzugänglich (**out-of-scope**).

Strategie: Prämissen mittels geeigneter Annahmen soweit wie möglich zerlegen, Axiome oder schon bewiesene Tautologie-Schemata (s.u.) geschickt(!) einsetzen, um die gewünschte Schlussfolgerung zu erhalten.

Sieben weitere Tautologie-Schemata

Lemma

$$\vdash \neg\neg A \rightarrow A$$

(Th2)

Sieben weitere Tautologie-Schemata

Lemma

$$\vdash \neg\neg A \rightarrow A$$

(Th2)

Beweis (hybrid!).

Sieben weitere Tautologie-Schemata

Lemma

$$\vdash \neg\neg A \rightarrow A$$

(Th2)

Beweis (hybrid!).

0. $\lceil \neg\neg A$

Ann.

Sieben weitere Tautologie-Schemata

Lemma

$$\vdash \neg\neg A \rightarrow A$$

(Th2)

Beweis (hybrid!).

0.	[$\neg\neg A$	Ann.
1.		$\neg\neg A \rightarrow \neg\neg\neg\neg A \rightarrow \neg\neg A$	Ax1

Sieben weitere Tautologie-Schemata

Lemma

$$\vdash \neg\neg A \rightarrow A$$

(Th2)

Beweis (hybrid!).

0.	┌	$\neg\neg A$	Ann.
1.		$\neg\neg A \rightarrow \neg\neg\neg\neg A \rightarrow \neg\neg A$	Ax1
2.		$\neg\neg\neg\neg A \rightarrow \neg\neg A$	MP, 0,1

Sieben weitere Tautologie-Schemata

Lemma

$$\vdash \neg\neg A \rightarrow A$$

(Th2)

Beweis (hybrid!).

0.	⌊	$\neg\neg A$	Ann.
1.		$\neg\neg A \rightarrow \neg\neg\neg\neg A \rightarrow \neg\neg A$	Ax1
2.		$\neg\neg\neg\neg A \rightarrow \neg\neg A$	MP, 0,1
3.		$(\neg\neg\neg\neg A \rightarrow \neg\neg A) \rightarrow \neg A \rightarrow \neg\neg\neg\neg A$	Ax3

Sieben weitere Tautologie-Schemata

Lemma

$$\vdash \neg\neg A \rightarrow A$$

(Th2)

Beweis (hybrid!).

0.	$\neg\neg A$	Ann.
1.	$\neg\neg A \rightarrow \neg\neg\neg\neg A \rightarrow \neg\neg A$	Ax1
2.	$\neg\neg\neg\neg A \rightarrow \neg\neg A$	MP, 0,1
3.	$(\neg\neg\neg\neg A \rightarrow \neg\neg A) \rightarrow \neg A \rightarrow \neg\neg\neg\neg A$	Ax3
4.	$\neg A \rightarrow \neg\neg\neg\neg A$	MP, 2,3

Sieben weitere Tautologie-Schemata

Lemma

$$\vdash \neg\neg A \rightarrow A$$

(Th2)

Beweis (hybrid!).

0.	$\neg\neg A$	Ann.
1.	$\neg\neg A \rightarrow \neg\neg\neg\neg A \rightarrow \neg\neg A$	Ax1
2.	$\neg\neg\neg\neg A \rightarrow \neg\neg A$	MP, 0,1
3.	$(\neg\neg\neg\neg A \rightarrow \neg\neg A) \rightarrow \neg A \rightarrow \neg\neg\neg\neg A$	Ax3
4.	$\neg A \rightarrow \neg\neg\neg\neg A$	MP, 2,3
5.	$(\neg A \rightarrow \neg\neg\neg\neg A) \rightarrow \neg\neg A \rightarrow A$	Ax3

Sieben weitere Tautologie-Schemata

Lemma

$$\vdash \neg\neg A \rightarrow A$$

(Th2)

Beweis (hybrid!).

0.	$\neg\neg A$	Ann.
1.	$\neg\neg A \rightarrow \neg\neg\neg\neg A \rightarrow \neg\neg A$	Ax1
2.	$\neg\neg\neg\neg A \rightarrow \neg\neg A$	MP, 0,1
3.	$(\neg\neg\neg\neg A \rightarrow \neg\neg A) \rightarrow \neg A \rightarrow \neg\neg\neg\neg A$	Ax3
4.	$\neg A \rightarrow \neg\neg\neg\neg A$	MP, 2,3
5.	$(\neg A \rightarrow \neg\neg\neg\neg A) \rightarrow \neg\neg A \rightarrow A$	Ax3
6.	$\neg\neg A \rightarrow A$	MP, 4,5

Sieben weitere Tautologie-Schemata

Lemma

$$\vdash \neg\neg A \rightarrow A$$

(Th2)

Beweis (hybrid!).

0.	$\neg\neg A$	Ann.
1.	$\neg\neg A \rightarrow \neg\neg\neg\neg A \rightarrow \neg\neg A$	Ax1
2.	$\neg\neg\neg\neg A \rightarrow \neg\neg A$	MP, 0,1
3.	$(\neg\neg\neg\neg A \rightarrow \neg\neg A) \rightarrow \neg A \rightarrow \neg\neg\neg\neg A$	Ax3
4.	$\neg A \rightarrow \neg\neg\neg\neg A$	MP, 2,3
5.	$(\neg A \rightarrow \neg\neg\neg\neg A) \rightarrow \neg\neg A \rightarrow A$	Ax3
6.	$\neg\neg A \rightarrow A$	MP, 4,5
7.	A	MP, 0,6



Sieben weitere Tautologie-Schemata

Lemma

$$\vdash \neg\neg A \rightarrow A$$

(Th2)

Beweis (hybrid!).

0.	$\neg\neg A$	Ann.
1.	$\neg\neg A \rightarrow \neg\neg\neg\neg A \rightarrow \neg\neg A$	Ax1
2.	$\neg\neg\neg\neg A \rightarrow \neg\neg A$	MP, 0,1
3.	$(\neg\neg\neg\neg A \rightarrow \neg\neg A) \rightarrow \neg A \rightarrow \neg\neg\neg\neg A$	Ax3
4.	$\neg A \rightarrow \neg\neg\neg\neg A$	MP, 2,3
5.	$(\neg A \rightarrow \neg\neg\neg\neg A) \rightarrow \neg\neg A \rightarrow A$	Ax3
6.	$\neg\neg A \rightarrow A$	MP, 4,5
7.	A	MP, 0,6
8.	$\neg\neg A \rightarrow A$	DT, 0-7



Lemma

$$(a) \quad \vdash \neg B \rightarrow B \rightarrow A \quad (\text{Th3})$$

Lemma

$$(a) \quad \vdash \neg B \rightarrow B \rightarrow A \quad (\text{Th3})$$

$$(b) \quad \vdash B \rightarrow \neg\neg B \quad (\text{Th4})$$

Lemma

$$(a) \quad \vdash \neg B \rightarrow B \rightarrow A \quad (\text{Th3})$$

$$(b) \quad \vdash B \rightarrow \neg\neg B \quad (\text{Th4})$$

Beweis

Lemma

$$(a) \quad \vdash \neg B \rightarrow B \rightarrow A \quad (\text{Th3})$$

$$(b) \quad \vdash B \rightarrow \neg\neg B \quad (\text{Th4})$$

Beweis

$$(a) \quad 0. \quad \lceil \neg B$$

Ann.

Lemma

$$(a) \quad \vdash \neg B \rightarrow B \rightarrow A \quad (\text{Th3})$$

$$(b) \quad \vdash B \rightarrow \neg\neg B \quad (\text{Th4})$$

Beweis

$$(a) \quad \begin{array}{l} 0. \quad \left[\begin{array}{l} \neg B \\ 1. \quad \neg B \rightarrow \neg A \rightarrow \neg B \end{array} \right. \quad \begin{array}{l} \text{Ann.} \\ \text{Ax1} \end{array} \end{array}$$

Lemma

$$(a) \quad \vdash \neg B \rightarrow B \rightarrow A \quad (\text{Th3})$$

$$(b) \quad \vdash B \rightarrow \neg\neg B \quad (\text{Th4})$$

Beweis

(a)	0.	$\left[\begin{array}{l} \neg B \\ \neg B \rightarrow \neg A \rightarrow \neg B \\ \neg A \rightarrow \neg B \end{array} \right.$	Ann.
	1.		Ax1
	2.		MP, 0,1

Lemma

$$(a) \quad \vdash \neg B \rightarrow B \rightarrow A \quad (\text{Th3})$$

$$(b) \quad \vdash B \rightarrow \neg\neg B \quad (\text{Th4})$$

Beweis

(a)	0.	⌈	$\neg B$	Ann.
	1.		$\neg B \rightarrow \neg A \rightarrow \neg B$	Ax1
	2.		$\neg A \rightarrow \neg B$	MP, 0,1
	3.		$(\neg A \rightarrow \neg B) \rightarrow B \rightarrow A$	Ax3

Lemma

$$(a) \quad \vdash \neg B \rightarrow B \rightarrow A \quad (\text{Th3})$$

$$(b) \quad \vdash B \rightarrow \neg\neg B \quad (\text{Th4})$$

Beweis

(a)	0.	$\neg B$	Ann.
	1.	$\neg B \rightarrow \neg A \rightarrow \neg B$	Ax1
	2.	$\neg A \rightarrow \neg B$	MP, 0,1
	3.	$(\neg A \rightarrow \neg B) \rightarrow B \rightarrow A$	Ax3
	4.	$B \rightarrow A$	MP, 2,3

Lemma

$$(a) \quad \vdash \neg B \rightarrow B \rightarrow A \quad (\text{Th3})$$

$$(b) \quad \vdash B \rightarrow \neg\neg B \quad (\text{Th4})$$

Beweis

(a)	0.	$\neg B$	Ann.
	1.	$\neg B \rightarrow \neg A \rightarrow \neg B$	Ax1
	2.	$\neg A \rightarrow \neg B$	MP, 0,1
	3.	$(\neg A \rightarrow \neg B) \rightarrow B \rightarrow A$	Ax3
	4.	$B \rightarrow A$	MP, 2,3
	5.	$\neg B \rightarrow B \rightarrow A$	DT, 0-4

Lemma

$$(a) \quad \vdash \neg B \rightarrow B \rightarrow A \quad (\text{Th3})$$

$$(b) \quad \vdash B \rightarrow \neg\neg B \quad (\text{Th4})$$

Beweis

(a)	0.	$\neg B$	Ann.
	1.	$\neg B \rightarrow \neg A \rightarrow \neg B$	Ax1
	2.	$\neg A \rightarrow \neg B$	MP, 0,1
	3.	$(\neg A \rightarrow \neg B) \rightarrow B \rightarrow A$	Ax3
	4.	$B \rightarrow A$	MP, 2,3
	5.	$\neg B \rightarrow B \rightarrow A$	DT, 0-4

(b)	0.	$\neg\neg\neg B \rightarrow \neg B$	Th2
-----	----	-------------------------------------	-----

Lemma

$$(a) \quad \vdash \neg B \rightarrow B \rightarrow A \quad (\text{Th3})$$

$$(b) \quad \vdash B \rightarrow \neg\neg B \quad (\text{Th4})$$

Beweis

(a)	0.	$\neg B$	Ann.
	1.	$\neg B \rightarrow \neg A \rightarrow \neg B$	Ax1
	2.	$\neg A \rightarrow \neg B$	MP, 0,1
	3.	$(\neg A \rightarrow \neg B) \rightarrow B \rightarrow A$	Ax3
	4.	$B \rightarrow A$	MP, 2,3
	5.	$\neg B \rightarrow B \rightarrow A$	DT, 0-4

(b)	0.	$\neg\neg\neg B \rightarrow \neg B$	Th2
	1.	$(\neg\neg\neg B \rightarrow \neg B) \rightarrow B \rightarrow \neg\neg B$	Ax3

Lemma

$$(a) \quad \vdash \neg B \rightarrow B \rightarrow A \quad (\text{Th3})$$

$$(b) \quad \vdash B \rightarrow \neg\neg B \quad (\text{Th4})$$

Beweis

(a)	0.	$\neg B$	Ann.
	1.	$\neg B \rightarrow \neg A \rightarrow \neg B$	Ax1
	2.	$\neg A \rightarrow \neg B$	MP, 0,1
	3.	$(\neg A \rightarrow \neg B) \rightarrow B \rightarrow A$	Ax3
	4.	$B \rightarrow A$	MP, 2,3
	5.	$\neg B \rightarrow B \rightarrow A$	DT, 0-4

(b)	0.	$\neg\neg\neg B \rightarrow \neg B$	Th2
	1.	$(\neg\neg\neg B \rightarrow \neg B) \rightarrow B \rightarrow \neg\neg B$	Ax3
	2.	$B \rightarrow \neg\neg B$	MP, 0,1



Lemma

$$\vdash (A \rightarrow B) \rightarrow \neg B \rightarrow \neg A$$

(Th5)

Lemma

$$\vdash (A \rightarrow B) \rightarrow \neg B \rightarrow \neg A \quad (\text{Th5})$$

Beweis.

Lemma

$$\vdash (A \rightarrow B) \rightarrow \neg B \rightarrow \neg A \quad (\text{Th5})$$

Beweis.

$$0. \quad \boxed{\quad} \quad \underline{\quad} \quad A \rightarrow B$$

Ann.

Lemma

$$\vdash (A \rightarrow B) \rightarrow \neg B \rightarrow \neg A$$

(Th5)

Beweis.

$$\begin{array}{l} 0. \left[\begin{array}{l} A \rightarrow B \\ 1. \left[\begin{array}{l} \neg\neg A \end{array} \right] \end{array} \right. \end{array}$$

Ann.

Ann.

Lemma

$$\vdash (A \rightarrow B) \rightarrow \neg B \rightarrow \neg A$$

(Th5)

Beweis.

0.	[$A \rightarrow B$	Ann.
1.	[$\neg\neg A$	Ann.
2.	[$\neg\neg A \rightarrow A$	Th2

Lemma

$$\vdash (A \rightarrow B) \rightarrow \neg B \rightarrow \neg A$$

(Th5)

Beweis.

0.	[$A \rightarrow B$	Ann.
1.	[$\neg\neg A$	Ann.
2.	[$\neg\neg A \rightarrow A$	Th2
3.	[A	MP, 1,2

Lemma

$$\vdash (A \rightarrow B) \rightarrow \neg B \rightarrow \neg A$$

(Th5)

Beweis.

0.	[$A \rightarrow B$	Ann.
1.	[$\neg\neg A$	Ann.
2.		$\neg\neg A \rightarrow A$	Th2
3.		A	MP, 1,2
4.		B	MP, 3,0

Lemma

$$\vdash (A \rightarrow B) \rightarrow \neg B \rightarrow \neg A$$

(Th5)

Beweis.

0.	[$A \rightarrow B$	Ann.
1.	[$\neg\neg A$	Ann.
2.		$\neg\neg A \rightarrow A$	Th2
3.		A	MP, 1,2
4.		B	MP, 3,0
5.		$B \rightarrow \neg\neg B$	Th4

Lemma

$$\vdash (A \rightarrow B) \rightarrow \neg B \rightarrow \neg A$$

(Th5)

Beweis.

0.	[$A \rightarrow B$	Ann.
1.	[$\neg\neg A$	Ann.
2.	[$\neg\neg A \rightarrow A$	Th2
3.	[A	MP, 1,2
4.	[B	MP, 3,0
5.	[$B \rightarrow \neg\neg B$	Th4
6.	[$\neg\neg B$	MP, 4,5

Lemma

$$\vdash (A \rightarrow B) \rightarrow \neg B \rightarrow \neg A$$

(Th5)

Beweis.

0.	[$A \rightarrow B$	Ann.
1.	[$\neg\neg A$	Ann.
2.	[$\neg\neg A \rightarrow A$	Th2
3.	[A	MP, 1,2
4.	[B	MP, 3,0
5.	[$B \rightarrow \neg\neg B$	Th4
6.	[$\neg\neg B$	MP, 4,5
7.	[$\neg\neg A \rightarrow \neg\neg B$	DT, 2-7

Lemma

$$\vdash (A \rightarrow B) \rightarrow \neg B \rightarrow \neg A$$

(Th5)

Beweis.

0.	[$A \rightarrow B$	Ann.
1.	[$\neg\neg A$	Ann.
2.	[$\neg\neg A \rightarrow A$	Th2
3.	[A	MP, 1,2
4.	[B	MP, 3,0
5.	[$B \rightarrow \neg\neg B$	Th4
6.	[$\neg\neg B$	MP, 4,5
7.	[$\neg\neg A \rightarrow \neg\neg B$	DT, 2-7
8.	[$(\neg\neg A \rightarrow \neg\neg B) \rightarrow \neg B \rightarrow \neg A$	Ax3

Lemma

$$\vdash (A \rightarrow B) \rightarrow \neg B \rightarrow \neg A$$

(Th5)

Beweis.

0.	[$A \rightarrow B$	Ann.
1.	[$\neg\neg A$	Ann.
2.	[$\neg\neg A \rightarrow A$	Th2
3.	[A	MP, 1,2
4.	[B	MP, 3,0
5.	[$B \rightarrow \neg\neg B$	Th4
6.	[$\neg\neg B$	MP, 4,5
7.	[$\neg\neg A \rightarrow \neg\neg B$	DT, 2-7
8.	[$(\neg\neg A \rightarrow \neg\neg B) \rightarrow \neg B \rightarrow \neg A$	Ax3
9.	[$\neg B \rightarrow \neg A$	MP, 7,8

Lemma

$$\vdash (A \rightarrow B) \rightarrow \neg B \rightarrow \neg A$$

(Th5)

Beweis.

0.	[$A \rightarrow B$	Ann.
1.	[$\neg\neg A$	Ann.
2.	[$\neg\neg A \rightarrow A$	Th2
3.	[A	MP, 1,2
4.	[B	MP, 3,0
5.	[$B \rightarrow \neg\neg B$	Th4
6.	[$\neg\neg B$	MP, 4,5
7.	[$\neg\neg A \rightarrow \neg\neg B$	DT, 2-7
8.	[$(\neg\neg A \rightarrow \neg\neg B) \rightarrow \neg B \rightarrow \neg A$	Ax3
9.	[$\neg B \rightarrow \neg A$	MP, 7,8
10.		$(A \rightarrow B) \rightarrow \neg B \rightarrow \neg A$	DT, 0-9



Lemma

$$\vdash A \rightarrow \neg B \rightarrow \neg(A \rightarrow B) \quad (\text{Th6})$$

Lemma

$$\vdash A \rightarrow \neg B \rightarrow \neg(A \rightarrow B) \quad (\text{Th6})$$

Beweis.

Lemma

$$\vdash A \rightarrow \neg B \rightarrow \neg(A \rightarrow B) \quad (\text{Th6})$$

Beweis.

0. $\lceil _ A$

Ann.

Lemma

$$\vdash A \rightarrow \neg B \rightarrow \neg(A \rightarrow B) \quad (\text{Th6})$$

Beweis.

0.	\lceil	A	Ann.
1.	\lceil	$A \rightarrow B$	Ann.

Lemma

$$\vdash A \rightarrow \neg B \rightarrow \neg(A \rightarrow B) \quad (\text{Th6})$$

Beweis.

0.	[A	Ann.
1.	[$A \rightarrow B$	Ann.
2.	[B	MP, 0,1

Lemma

$$\vdash A \rightarrow \neg B \rightarrow \neg(A \rightarrow B)$$

(Th6)

Beweis.

0.	[A	Ann.
1.	[$A \rightarrow B$	Ann.
2.	[B	MP, 0,1
3.	[$(A \rightarrow B) \rightarrow B$	DT, 2-3

Lemma

$$\vdash A \rightarrow \neg B \rightarrow \neg(A \rightarrow B) \quad (\text{Th6})$$

Beweis.

0.	[A	Ann.
1.	[$A \rightarrow B$	Ann.
2.	[B	MP, 0,1
3.		$(A \rightarrow B) \rightarrow B$	DT, 2-3
4.		$((A \rightarrow B) \rightarrow B) \rightarrow \neg B \rightarrow \neg(A \rightarrow B)$	Th5

Lemma

$$\vdash A \rightarrow \neg B \rightarrow \neg(A \rightarrow B)$$

(Th6)

Beweis.

0.	[A	Ann.
1.	[$A \rightarrow B$	Ann.
2.	[B	MP, 0,1
3.		$(A \rightarrow B) \rightarrow B$	DT, 2-3
4.		$((A \rightarrow B) \rightarrow B) \rightarrow \neg B \rightarrow \neg(A \rightarrow B)$	Th5
5.		$\neg B \rightarrow \neg(A \rightarrow B)$	MP, 3,4

Lemma

$$\vdash A \rightarrow \neg B \rightarrow \neg(A \rightarrow B) \quad (\text{Th6})$$

Beweis.

0.	[A	Ann.
1.	[$A \rightarrow B$	Ann.
2.	[B	MP, 0,1
3.		$(A \rightarrow B) \rightarrow B$	DT, 2-3
4.		$((A \rightarrow B) \rightarrow B) \rightarrow \neg B \rightarrow \neg(A \rightarrow B)$	Th5
5.		$\neg B \rightarrow \neg(A \rightarrow B)$	MP, 3,4
6.		$A \rightarrow \neg B \rightarrow \neg(A \rightarrow B)$	DT, 0-5



Lemma

$$\vdash A \rightarrow \neg B \rightarrow \neg(A \rightarrow B) \quad (\text{Th6})$$

Beweis.

0.	[A	Ann.
1.	[$A \rightarrow B$	Ann.
2.	[B	MP, 0,1
3.		$(A \rightarrow B) \rightarrow B$	DT, 2-3
4.		$((A \rightarrow B) \rightarrow B) \rightarrow \neg B \rightarrow \neg(A \rightarrow B)$	Th5
5.		$\neg B \rightarrow \neg(A \rightarrow B)$	MP, 3,4
6.		$A \rightarrow \neg B \rightarrow \neg(A \rightarrow B)$	DT, 0-5



Lemma

$$\vdash (A \rightarrow B) \rightarrow (A \rightarrow \neg B) \rightarrow \neg A \quad (\text{Th7})$$

Beweis von Th7.

$$n-1. \quad (A \rightarrow B) \rightarrow (A \rightarrow \neg B) \rightarrow \neg A$$

Beweis von Th7.

$$0. \quad \boxed{\quad} A \rightarrow B$$

Ann.

$$n-1. \quad (A \rightarrow B) \rightarrow (A \rightarrow \neg B) \rightarrow \neg A$$

Beweis von Th7.

$$0. \quad \left[_ \quad A \rightarrow B \right.$$

Ann.

$$n-2. \quad \left[\quad (A \rightarrow \neg B) \rightarrow \neg A \right.$$

$$n-1. \quad (A \rightarrow B) \rightarrow (A \rightarrow \neg B) \rightarrow \neg A$$

DT, 0-(n-2)

Beweis von Th7.

0. $\left[\begin{array}{l} A \rightarrow B \end{array} \right.$ Ann.

1. $\left[\begin{array}{l} \left[\begin{array}{l} _ \end{array} \right. A \rightarrow \neg B \end{array} \right.$ Ann.

n-2. $\left[\begin{array}{l} (A \rightarrow \neg B) \rightarrow \neg A \end{array} \right.$

n-1. $(A \rightarrow B) \rightarrow (A \rightarrow \neg B) \rightarrow \neg A$ DT, 0-(n-2)

Beweis von Th7.

0. $\left[\begin{array}{l} A \rightarrow B \end{array} \right.$ Ann.

1. $\left[\begin{array}{l} \left[\begin{array}{l} A \rightarrow \neg B \end{array} \right. \end{array} \right.$ Ann.

n-3. $\left[\begin{array}{l} \left[\begin{array}{l} \neg A \end{array} \right. \end{array} \right.$

n-2. $\left[\begin{array}{l} (A \rightarrow \neg B) \rightarrow \neg A \end{array} \right.$ DT, 1-(n-3)

n-1. $(A \rightarrow B) \rightarrow (A \rightarrow \neg B) \rightarrow \neg A$ DT, 0-(n-2)

Beweis von Th7.

0.	$\left[\begin{array}{l} A \rightarrow B \end{array} \right.$	Ann.
1.	$\left[\begin{array}{l} A \rightarrow \neg B \end{array} \right.$	Ann.
2.	$\left[\begin{array}{l} \left[A \end{array} \right. \right.$	Ann.

n-3.	$\left[\begin{array}{l} \left[\neg A \end{array} \right. \right.$	
n-2.	$\left[(A \rightarrow \neg B) \rightarrow \neg A \right.$	DT, 1-(n-3)
n-1.	$(A \rightarrow B) \rightarrow (A \rightarrow \neg B) \rightarrow \neg A$	DT, 0-(n-2)

Beweis von Th7.

0.	$A \rightarrow B$	Ann.
1.	$A \rightarrow \neg B$	Ann.
2.	A	Ann.
3.	B	MP, 2,0

n-3.	$\neg A$	
n-2.	$(A \rightarrow \neg B) \rightarrow \neg A$	DT, 1-(n-3)
n-1.	$(A \rightarrow B) \rightarrow (A \rightarrow \neg B) \rightarrow \neg A$	DT, 0-(n-2)

Beweis von Th7.

0.	$A \rightarrow B$	Ann.
1.	$A \rightarrow \neg B$	Ann.
2.	A	Ann.
3.	B	MP, 2,0
4.	$\neg B$	MP, 2,1

n-3.	$\neg A$	
n-2.	$(A \rightarrow \neg B) \rightarrow \neg A$	DT, 1-(n-3)
n-1.	$(A \rightarrow B) \rightarrow (A \rightarrow \neg B) \rightarrow \neg A$	DT, 0-(n-2)

Beweis von Th7.

0.	$A \rightarrow B$	Ann.
1.	$A \rightarrow \neg B$	Ann.
2.	A	Ann.
3.	B	MP, 2,0
4.	$\neg B$	MP, 2,1
5.	$\neg B \rightarrow B \rightarrow X$	Th3

n-3.	$\neg A$	
n-2.	$(A \rightarrow \neg B) \rightarrow \neg A$	DT, 1-(n-3)
n-1.	$(A \rightarrow B) \rightarrow (A \rightarrow \neg B) \rightarrow \neg A$	DT, 0-(n-2)

Beweis von Th7.

0.	$A \rightarrow B$	Ann.
1.	$A \rightarrow \neg B$	Ann.
2.	A	Ann.
3.	B	MP, 2,0
4.	$\neg B$	MP, 2,1
5.	$\neg B \rightarrow B \rightarrow X$	Th3
6.	$B \rightarrow X$	MP, 4,5

n-3.	$\neg A$	
n-2.	$(A \rightarrow \neg B) \rightarrow \neg A$	DT, 1-(n-3)
n-1.	$(A \rightarrow B) \rightarrow (A \rightarrow \neg B) \rightarrow \neg A$	DT, 0-(n-2)

Beweis von Th7.

0.	$A \rightarrow B$	Ann.
1.	$A \rightarrow \neg B$	Ann.
2.	A	Ann.
3.	B	MP, 2,0
4.	$\neg B$	MP, 2,1
5.	$\neg B \rightarrow B \rightarrow X$	Th3
6.	$B \rightarrow X$	MP, 4,5
7.	X	MP, 3,7

n-3.	$\neg A$	
n-2.	$(A \rightarrow \neg B) \rightarrow \neg A$	DT, 1-(n-3)
n-1.	$(A \rightarrow B) \rightarrow (A \rightarrow \neg B) \rightarrow \neg A$	DT, 0-(n-2)

Beweis von Th7.

0.	$A \rightarrow B$	Ann.
1.	$A \rightarrow \neg B$	Ann.
2.	A	Ann.
3.	B	MP, 2,0
4.	$\neg B$	MP, 2,1
5.	$\neg B \rightarrow B \rightarrow X$	Th3
6.	$B \rightarrow X$	MP, 4,5
7.	X	MP, 3,7
8.	$A \rightarrow X$	DT, 2-7

n-3.	$\neg A$	
n-2.	$(A \rightarrow \neg B) \rightarrow \neg A$	DT, 1-(n-3)
n-1.	$(A \rightarrow B) \rightarrow (A \rightarrow \neg B) \rightarrow \neg A$	DT, 0-(n-2)

Beweis von Th7.

0.	$A \rightarrow B$	Ann.
1.	$A \rightarrow \neg B$	Ann.
2.	A	Ann.
3.	B	MP, 2,0
4.	$\neg B$	MP, 2,1
5.	$\neg B \rightarrow B \rightarrow X$	Th3
6.	$B \rightarrow X$	MP, 4,5
7.	X	MP, 3,7
8.	$A \rightarrow X$	DT, 2-7
9.	$(A \rightarrow X) \rightarrow (\neg X \rightarrow \neg A)$	Th5

n-3.	$\neg A$	
n-2.	$(A \rightarrow \neg B) \rightarrow \neg A$	DT, 1-(n-3)
n-1.	$(A \rightarrow B) \rightarrow (A \rightarrow \neg B) \rightarrow \neg A$	DT, 0-(n-2)

Beweis von Th7.

0.	$A \rightarrow B$	Ann.
1.	$A \rightarrow \neg B$	Ann.
2.	A	Ann.
3.	B	MP, 2,0
4.	$\neg B$	MP, 2,1
5.	$\neg B \rightarrow B \rightarrow X$	Th3
6.	$B \rightarrow X$	MP, 4,5
7.	X	MP, 3,7
8.	$A \rightarrow X$	DT, 2-7
9.	$(A \rightarrow X) \rightarrow (\neg X \rightarrow \neg A)$	Th5
10.	$\neg X \rightarrow \neg A$	MP, 8,9

n-3.	$\neg A$	
n-2.	$(A \rightarrow \neg B) \rightarrow \neg A$	DT, 1-(n-3)
n-1.	$(A \rightarrow B) \rightarrow (A \rightarrow \neg B) \rightarrow \neg A$	DT, 0-(n-2)

Beweis von Th7.

0.	$A \rightarrow B$	Ann.
1.	$A \rightarrow \neg B$	Ann.
2.	A	Ann.
3.	B	MP, 2,0
4.	$\neg B$	MP, 2,1
5.	$\neg B \rightarrow B \rightarrow X$	Th3
6.	$B \rightarrow X$	MP, 4,5
7.	X	MP, 3,7
8.	$A \rightarrow X$	DT, 2-7
9.	$(A \rightarrow X) \rightarrow (\neg X \rightarrow \neg A)$	Th5
10.	$\neg X \rightarrow \neg A$	MP, 8,9
n-4.	$\neg X$	
n-3.	$\neg A$	MP (n-4),10
n-2.	$(A \rightarrow \neg B) \rightarrow \neg A$	DT, 1-(n-3)
n-1.	$(A \rightarrow B) \rightarrow (A \rightarrow \neg B) \rightarrow \neg A$	DT, 0-(n-2)

Beweis von Th7.

0.	$A \rightarrow B$	Ann.
1.	$A \rightarrow \neg B$	Ann.
2.	A	Ann.
3.	B	MP, 2,0
4.	$\neg B$	MP, 2,1
5.	$\neg B \rightarrow B \rightarrow X$	Th3
6.	$B \rightarrow X$	MP, 4,5
7.	X	MP, 3,7
8.	$A \rightarrow X$	DT, 2-7
9.	$(A \rightarrow X) \rightarrow (\neg X \rightarrow \neg A)$	Th5
10.	$\neg X \rightarrow \neg A$	MP, 8,9
11.	Y	irgendeine Tautologie
n-4.	$\neg X$	
n-3.	$\neg A$	MP (n-4),10
n-2.	$(A \rightarrow \neg B) \rightarrow \neg A$	DT, 1-(n-3)
n-1.	$(A \rightarrow B) \rightarrow (A \rightarrow \neg B) \rightarrow \neg A$	DT, 0-(n-2)

Beweis von Th7.

0.	$A \rightarrow B$	Ann.
1.	$A \rightarrow \neg B$	Ann.
2.	A	Ann.
3.	B	MP, 2,0
4.	$\neg B$	MP, 2,1
5.	$\neg B \rightarrow B \rightarrow X$	Th3
6.	$B \rightarrow X$	MP, 4,5
7.	X	MP, 3,7
8.	$A \rightarrow X$	DT, 2-7
9.	$(A \rightarrow X) \rightarrow (\neg X \rightarrow \neg A)$	Th5
10.	$\neg X \rightarrow \neg A$	MP, 8,9
11.	Y	irgendeine Tautologie
12.	$Y \rightarrow \neg\neg Y$	Th4
n-4.	$\neg X$	
n-3.	$\neg A$	MP (n-4),10
n-2.	$(A \rightarrow \neg B) \rightarrow \neg A$	DT, 1-(n-3)
n-1.	$(A \rightarrow B) \rightarrow (A \rightarrow \neg B) \rightarrow \neg A$	DT, 0-(n-2)

Beweis von Th7.

0.	$A \rightarrow B$	Ann.
1.	$A \rightarrow \neg B$	Ann.
2.	A	Ann.
3.	B	MP, 2,0
4.	$\neg B$	MP, 2,1
5.	$\neg B \rightarrow B \rightarrow X$	Th3
6.	$B \rightarrow X$	MP, 4,5
7.	$X = \neg Y$	MP, 3,7
8.	$A \rightarrow X$	DT, 2-7
9.	$(A \rightarrow X) \rightarrow (\neg X \rightarrow \neg A)$	Th5
10.	$\neg X \rightarrow \neg A$	MP, 8,9
11.	Y	irgendeine Tautologie
12.	$Y \rightarrow \neg\neg Y$	Th4
n-4.	$\neg X = \neg\neg Y$	MP, 11,12
n-3.	$\neg A$	MP (n-4),10
n-2.	$(A \rightarrow \neg B) \rightarrow \neg A$	DT, 1-(n-3)
n-1.	$(A \rightarrow B) \rightarrow (A \rightarrow \neg B) \rightarrow \neg A$	DT, 0-(n-2)



Beweis von Th7.

0.	$A \rightarrow B$	Ann.
1.	$A \rightarrow \neg B$	Ann.
2.	A	Ann.
3.	B	MP, 2,0
4.	$\neg B$	MP, 2,1
5.	$\neg B \rightarrow B \rightarrow X$	Th3
6.	$B \rightarrow X$	MP, 4,5
7.	$X = \neg Y$	MP, 3,7
8.	$A \rightarrow X$	DT, 2-7
9.	$(A \rightarrow X) \rightarrow (\neg X \rightarrow \neg A)$	Th5
10.	$\neg X \rightarrow \neg A$	MP, 8,9
11.	Y z.B. $A \rightarrow A$	irgendeine Tautologie z.B. Th1
12.	$Y \rightarrow \neg\neg Y$	Th4
n-4.	$\neg X = \neg\neg Y$	MP, 11,12
n-3.	$\neg A$	MP (n-4),10
n-2.	$(A \rightarrow \neg B) \rightarrow \neg A$	DT, 1-(n-3)
n-1.	$(A \rightarrow B) \rightarrow (A \rightarrow \neg B) \rightarrow \neg A$	DT, 0-(n-2)



Lemma

$$\vdash (B \rightarrow A) \rightarrow (\neg B \rightarrow A) \rightarrow A \quad (\text{Th8})$$

Lemma

$$\vdash (B \rightarrow A) \rightarrow (\neg B \rightarrow A) \rightarrow A \quad (\text{Th8})$$

Beweis.

Lemma

$$\vdash (B \rightarrow A) \rightarrow (\neg B \rightarrow A) \rightarrow A \quad (\text{Th8})$$

Beweis.

$$0. \quad \boxed{B \rightarrow A}$$

Ann.

Lemma

$$\vdash (B \rightarrow A) \rightarrow (\neg B \rightarrow A) \rightarrow A \quad (\text{Th8})$$

Beweis.

0.	┌	$B \rightarrow A$	Ann.
1.		$(B \rightarrow A) \rightarrow \neg A \rightarrow \neg B$	Th5

Lemma

$$\vdash (B \rightarrow A) \rightarrow (\neg B \rightarrow A) \rightarrow A \quad (\text{Th8})$$

Beweis.

0.	[$B \rightarrow A$	Ann.
1.		$(B \rightarrow A) \rightarrow \neg A \rightarrow \neg B$	Th5
2.		$\neg A \rightarrow \neg B$	MP, 0,1
	—		

Lemma

$$\vdash (B \rightarrow A) \rightarrow (\neg B \rightarrow A) \rightarrow A \quad (\text{Th8})$$

Beweis.

0.	$B \rightarrow A$	Ann.
1.	$(B \rightarrow A) \rightarrow \neg A \rightarrow \neg B$	Th5
2.	$\neg A \rightarrow \neg B$	MP, 0,1
3.	$\neg B \rightarrow A$	Ann.

Lemma

$$\vdash (B \rightarrow A) \rightarrow (\neg B \rightarrow A) \rightarrow A \quad (\text{Th8})$$

Beweis.

0.	[$B \rightarrow A$	Ann.
1.		$(B \rightarrow A) \rightarrow \neg A \rightarrow \neg B$	Th5
2.		$\neg A \rightarrow \neg B$	MP, 0,1
3.	[$\neg B \rightarrow A$	Ann.
4.		$(\neg B \rightarrow A) \rightarrow \neg A \rightarrow \neg \neg B$	Th5

Lemma

$$\vdash (B \rightarrow A) \rightarrow (\neg B \rightarrow A) \rightarrow A \quad (\text{Th8})$$

Beweis.

0.	$B \rightarrow A$	Ann.
1.	$(B \rightarrow A) \rightarrow \neg A \rightarrow \neg B$	Th5
2.	$\neg A \rightarrow \neg B$	MP, 0,1
3.	$\neg B \rightarrow A$	Ann.
4.	$(\neg B \rightarrow A) \rightarrow \neg A \rightarrow \neg\neg B$	Th5
5.	$\neg A \rightarrow \neg\neg B$	MP, 3,4

Lemma

$$\vdash (B \rightarrow A) \rightarrow (\neg B \rightarrow A) \rightarrow A \quad (\text{Th8})$$

Beweis.

0.	$B \rightarrow A$	Ann.
1.	$(B \rightarrow A) \rightarrow \neg A \rightarrow \neg B$	Th5
2.	$\neg A \rightarrow \neg B$	MP, 0,1
3.	$\neg B \rightarrow A$	Ann.
4.	$(\neg B \rightarrow A) \rightarrow \neg A \rightarrow \neg\neg B$	Th5
5.	$\neg A \rightarrow \neg\neg B$	MP, 3,4
6.	$(\neg A \rightarrow \neg B) \rightarrow (\neg A \rightarrow \neg\neg B) \rightarrow \neg\neg A$	Th7

Lemma

$$\vdash (B \rightarrow A) \rightarrow (\neg B \rightarrow A) \rightarrow A \quad (\text{Th8})$$

Beweis.

0.	$B \rightarrow A$	Ann.
1.	$(B \rightarrow A) \rightarrow \neg A \rightarrow \neg B$	Th5
2.	$\neg A \rightarrow \neg B$	MP, 0,1
3.	$\neg B \rightarrow A$	Ann.
4.	$(\neg B \rightarrow A) \rightarrow \neg A \rightarrow \neg\neg B$	Th5
5.	$\neg A \rightarrow \neg\neg B$	MP, 3,4
6.	$(\neg A \rightarrow \neg B) \rightarrow (\neg A \rightarrow \neg\neg B) \rightarrow \neg\neg A$	Th7
7.	$(\neg A \rightarrow \neg\neg B) \rightarrow \neg\neg A$	MP, 2,6
8.	$\neg\neg A$	MP, 5,7

Lemma

$$\vdash (B \rightarrow A) \rightarrow (\neg B \rightarrow A) \rightarrow A \quad (\text{Th8})$$

Beweis.

0.	$B \rightarrow A$	Ann.
1.	$(B \rightarrow A) \rightarrow \neg A \rightarrow \neg B$	Th5
2.	$\neg A \rightarrow \neg B$	MP, 0,1
3.	$\neg B \rightarrow A$	Ann.
4.	$(\neg B \rightarrow A) \rightarrow \neg A \rightarrow \neg\neg B$	Th5
5.	$\neg A \rightarrow \neg\neg B$	MP, 3,4
6.	$(\neg A \rightarrow \neg B) \rightarrow (\neg A \rightarrow \neg\neg B) \rightarrow \neg\neg A$	Th7
7.	$(\neg A \rightarrow \neg\neg B) \rightarrow \neg\neg A$	MP, 2,6
8.	$\neg\neg A$	MP, 5,7
9.	$\neg\neg A \rightarrow A$	Th2

Lemma

$$\vdash (B \rightarrow A) \rightarrow (\neg B \rightarrow A) \rightarrow A \quad (\text{Th8})$$

Beweis.

0.	$B \rightarrow A$	Ann.
1.	$(B \rightarrow A) \rightarrow \neg A \rightarrow \neg B$	Th5
2.	$\neg A \rightarrow \neg B$	MP, 0,1
3.	$\neg B \rightarrow A$	Ann.
4.	$(\neg B \rightarrow A) \rightarrow \neg A \rightarrow \neg\neg B$	Th5
5.	$\neg A \rightarrow \neg\neg B$	MP, 3,4
6.	$(\neg A \rightarrow \neg B) \rightarrow (\neg A \rightarrow \neg\neg B) \rightarrow \neg\neg A$	Th7
7.	$(\neg A \rightarrow \neg\neg B) \rightarrow \neg\neg A$	MP, 2,6
8.	$\neg\neg A$	MP, 5,7
9.	$\neg\neg A \rightarrow A$	Th2
10.	A	MP, 8,9

Lemma

$$\vdash (B \rightarrow A) \rightarrow (\neg B \rightarrow A) \rightarrow A \quad (\text{Th8})$$

Beweis.

0.	$B \rightarrow A$	Ann.
1.	$(B \rightarrow A) \rightarrow \neg A \rightarrow \neg B$	Th5
2.	$\neg A \rightarrow \neg B$	MP, 0,1
3.	$\neg B \rightarrow A$	Ann.
4.	$(\neg B \rightarrow A) \rightarrow \neg A \rightarrow \neg\neg B$	Th5
5.	$\neg A \rightarrow \neg\neg B$	MP, 3,4
6.	$(\neg A \rightarrow \neg B) \rightarrow (\neg A \rightarrow \neg\neg B) \rightarrow \neg\neg A$	Th7
7.	$(\neg A \rightarrow \neg\neg B) \rightarrow \neg\neg A$	MP, 2,6
8.	$\neg\neg A$	MP, 5,7
9.	$\neg\neg A \rightarrow A$	Th2
10.	A	MP, 8,9
11.	$(\neg B \rightarrow A) \rightarrow A$	DT, 3-10

Lemma

$$\vdash (B \rightarrow A) \rightarrow (\neg B \rightarrow A) \rightarrow A$$

(Th8)

Beweis.

0.	$B \rightarrow A$	Ann.
1.	$(B \rightarrow A) \rightarrow \neg A \rightarrow \neg B$	Th5
2.	$\neg A \rightarrow \neg B$	MP, 0,1
3.	$\neg B \rightarrow A$	Ann.
4.	$(\neg B \rightarrow A) \rightarrow \neg A \rightarrow \neg\neg B$	Th5
5.	$\neg A \rightarrow \neg\neg B$	MP, 3,4
6.	$(\neg A \rightarrow \neg B) \rightarrow (\neg A \rightarrow \neg\neg B) \rightarrow \neg\neg A$	Th7
7.	$(\neg A \rightarrow \neg\neg B) \rightarrow \neg\neg A$	MP, 2,6
8.	$\neg\neg A$	MP, 5,7
9.	$\neg\neg A \rightarrow A$	Th2
10.	A	MP, 8,9
11.	$(\neg B \rightarrow A) \rightarrow A$	DT, 3-10
12.	$(B \rightarrow A) \rightarrow (\neg B \rightarrow A) \rightarrow A$	DT, 0-11



Zusammenfassung

Künftig dürfen wir neben den ursprünglichen Regeln für \mathcal{K}_0 (MP, Ax1, Ax2, Ax3) und dem syntaktischen Deduktionstheorem (DT) auch die Tautologie-Schemata (Th1) – (Th8) in Ableitungen verwenden:

Zusammenfassung

Künftig dürfen wir neben den ursprünglichen Regeln für \mathcal{K}_0 (MP, Ax1, Ax2, Ax3) und dem syntaktischen Deduktionstheorem (DT) auch die Tautologie-Schemata (Th1) – (Th8) in Ableitungen verwenden:

▷ (Th1) $\vdash A \rightarrow A$

Zusammenfassung

Künftig dürfen wir neben den ursprünglichen Regeln für \mathcal{K}_0 (MP, Ax1, Ax2, Ax3) und dem syntaktischen Deduktionstheorem (DT) auch die Tautologie-Schemata (Th1) – (Th8) in Ableitungen verwenden:

- ▷ (Th1) $\vdash A \rightarrow A$
- ▷ (Th2) $\vdash \neg\neg A \rightarrow A$

Zusammenfassung

Künftig dürfen wir neben den ursprünglichen Regeln für \mathcal{K}_0 (MP, Ax1, Ax2, Ax3) und dem syntaktischen Deduktionstheorem (DT) auch die Tautologie-Schemata (Th1) – (Th8) in Ableitungen verwenden:

- ▷ (Th1) $\vdash A \rightarrow A$
- ▷ (Th2) $\vdash \neg\neg A \rightarrow A$
- ▷ (Th3) $\vdash \neg B \rightarrow B \rightarrow A$

Zusammenfassung

Künftig dürfen wir neben den ursprünglichen Regeln für \mathcal{K}_0 (MP, Ax1, Ax2, Ax3) und dem syntaktischen Deduktionstheorem (DT) auch die Tautologie-Schemata (Th1) – (Th8) in Ableitungen verwenden:

- ▷ (Th1) $\vdash A \rightarrow A$
- ▷ (Th2) $\vdash \neg\neg A \rightarrow A$
- ▷ (Th3) $\vdash \neg B \rightarrow B \rightarrow A$
- ▷ (Th4) $\vdash B \rightarrow \neg\neg B$

Zusammenfassung

Künftig dürfen wir neben den ursprünglichen Regeln für \mathcal{K}_0 (MP, Ax1, Ax2, Ax3) und dem syntaktischen Deduktionstheorem (DT) auch die Tautologieschemata (Th1) – (Th8) in Ableitungen verwenden:

- ▷ (Th1) $\vdash A \rightarrow A$
- ▷ (Th2) $\vdash \neg\neg A \rightarrow A$
- ▷ (Th3) $\vdash \neg B \rightarrow B \rightarrow A$
- ▷ (Th4) $\vdash B \rightarrow \neg\neg B$
- ▷ (Th5) $\vdash (A \rightarrow B) \rightarrow (\neg B \rightarrow \neg A)$

Zusammenfassung

Künftig dürfen wir neben den ursprünglichen Regeln für \mathcal{K}_0 (MP, Ax1, Ax2, Ax3) und dem syntaktischen Deduktionstheorem (DT) auch die Tautologieschemata (Th1) – (Th8) in Ableitungen verwenden:

- ▷ (Th1) $\vdash A \rightarrow A$
- ▷ (Th2) $\vdash \neg\neg A \rightarrow A$
- ▷ (Th3) $\vdash \neg B \rightarrow B \rightarrow A$
- ▷ (Th4) $\vdash B \rightarrow \neg\neg B$
- ▷ (Th5) $\vdash (A \rightarrow B) \rightarrow (\neg B \rightarrow \neg A)$
- ▷ (Th6) $\vdash A \rightarrow \neg B \rightarrow \neg(A \rightarrow B)$

Zusammenfassung

Künftig dürfen wir neben den ursprünglichen Regeln für \mathcal{K}_0 (MP, Ax1, Ax2, Ax3) und dem syntaktischen Deduktionstheorem (DT) auch die Tautologie-Schemata (Th1) – (Th8) in Ableitungen verwenden:

- ▷ (Th1) $\vdash A \rightarrow A$
- ▷ (Th2) $\vdash \neg\neg A \rightarrow A$
- ▷ (Th3) $\vdash \neg B \rightarrow B \rightarrow A$
- ▷ (Th4) $\vdash B \rightarrow \neg\neg B$
- ▷ (Th5) $\vdash (A \rightarrow B) \rightarrow (\neg B \rightarrow \neg A)$
- ▷ (Th6) $\vdash A \rightarrow \neg B \rightarrow \neg(A \rightarrow B)$
- ▷ (Th7) $\vdash (A \rightarrow B) \rightarrow (A \rightarrow \neg B) \rightarrow \neg A$

Zusammenfassung

Künftig dürfen wir neben den ursprünglichen Regeln für \mathcal{K}_0 (MP, Ax1, Ax2, Ax3) und dem syntaktischen Deduktionstheorem (DT) auch die Tautologie-Schemata (Th1) – (Th8) in Ableitungen verwenden:

- ▷ (Th1) $\vdash A \rightarrow A$
- ▷ (Th2) $\vdash \neg\neg A \rightarrow A$
- ▷ (Th3) $\vdash \neg B \rightarrow B \rightarrow A$
- ▷ (Th4) $\vdash B \rightarrow \neg\neg B$
- ▷ (Th5) $\vdash (A \rightarrow B) \rightarrow (\neg B \rightarrow \neg A)$
- ▷ (Th6) $\vdash A \rightarrow \neg B \rightarrow \neg(A \rightarrow B)$
- ▷ (Th7) $\vdash (A \rightarrow B) \rightarrow (A \rightarrow \neg B) \rightarrow \neg A$
- ▷ (Th8) $\vdash (B \rightarrow A) \rightarrow (\neg B \rightarrow A) \rightarrow A$

Definition

Eine Menge $\Gamma \subseteq \mathcal{F}_0$ heißt **widersprüchlich** oder **inkonsistent**, wenn eine Formel $B \in \mathcal{F}_0$ mit $\Gamma \vdash B$ und $\Gamma \vdash \neg B$ existiert.

Definition

Eine Menge $\Gamma \subseteq \mathcal{F}_0$ heißt **widersprüchlich** oder **inkonsistent**, wenn eine Formel $B \in \mathcal{F}_0$ mit $\Gamma \vdash B$ und $\Gamma \vdash \neg B$ existiert.

In Analogie des Korollars zum semantischen Deduktionstheorem gilt nun

Korollar (Inkonsistenzregel)

$\Gamma \cup \{A\}$ inkonsistent gdw. $\Gamma \vdash \neg A$.

Definition

Eine Menge $\Gamma \subseteq \mathcal{F}_0$ heißt **widersprüchlich** oder **inkonsistent**, wenn eine Formel $B \in \mathcal{F}_0$ mit $\Gamma \vdash B$ und $\Gamma \vdash \neg B$ existiert.

In Analogie des Korollars zum semantischen Deduktionstheorem gilt nun

Korollar (Inkonsistenzregel)

$\Gamma \cup \{A\}$ inkonsistent gdw. $\Gamma \vdash \neg A$.

Beweis.

(\Rightarrow): Wähle B mit $\Gamma \cup \{A\} \vdash B$ und $\Gamma \cup \{A\} \vdash \neg B$, nach (DT) also $\Gamma \vdash A \rightarrow B$ und $\Gamma \vdash A \rightarrow \neg B$. Mit (Th7) folgt dann $\Gamma \vdash \neg A$.

Definition

Eine Menge $\Gamma \subseteq \mathcal{F}_0$ heißt **widersprüchlich** oder **inkonsistent**, wenn eine Formel $B \in \mathcal{F}_0$ mit $\Gamma \vdash B$ und $\Gamma \vdash \neg B$ existiert.

In Analogie des Korollars zum semantischen Deduktionstheorem gilt nun

Korollar (Inkonsistenzregel)

$\Gamma \cup \{A\}$ inkonsistent gdw. $\Gamma \vdash \neg A$.

Beweis.

(\Rightarrow): Wähle B mit $\Gamma \cup \{A\} \vdash B$ und $\Gamma \cup \{A\} \vdash \neg B$, nach (DT) also $\Gamma \vdash A \rightarrow B$ und $\Gamma \vdash A \rightarrow \neg B$. Mit (Th7) folgt dann $\Gamma \vdash \neg A$.

(\Leftarrow): $\Gamma \vdash \neg A$ impliziert $\Gamma \cup \{A\} \vdash \neg A$, während $\Gamma \cup \{A\} \vdash A$ trivial ist. \square

Definition

Eine Menge $\Gamma \subseteq \mathcal{F}_0$ heißt **widersprüchlich** oder **inkonsistent**, wenn eine Formel $B \in \mathcal{F}_0$ mit $\Gamma \vdash B$ und $\Gamma \vdash \neg B$ existiert.

In Analogie des Korollars zum semantischen Deduktionstheorem gilt nun

Korollar (Inkonsistenzregel)

$\Gamma \cup \{A\}$ inkonsistent gdw. $\Gamma \vdash \neg A$.

Beweis.

(\Rightarrow): Wähle B mit $\Gamma \cup \{A\} \vdash B$ und $\Gamma \cup \{A\} \vdash \neg B$, nach (DT) also $\Gamma \vdash A \rightarrow B$ und $\Gamma \vdash A \rightarrow \neg B$. Mit (Th7) folgt dann $\Gamma \vdash \neg A$.

(\Leftarrow): $\Gamma \vdash \neg A$ impliziert $\Gamma \cup \{A\} \vdash \neg A$, während $\Gamma \cup \{A\} \vdash A$ trivial ist. \square

Ziel: \mathcal{K}_0 ist **korrekt**, d.h., $\vdash \subseteq \models$, und **vollständig**, d.h., $\vdash \supseteq \models$;

Definition

Eine Menge $\Gamma \subseteq \mathcal{F}_0$ heißt **widersprüchlich** oder **inkonsistent**, wenn eine Formel $B \in \mathcal{F}_0$ mit $\Gamma \vdash B$ und $\Gamma \vdash \neg B$ existiert.

In Analogie des Korollars zum semantischen Deduktionstheorem gilt nun

Korollar (Inkonsistenzregel)

$\Gamma \cup \{A\}$ inkonsistent gdw. $\Gamma \vdash \neg A$.

Beweis.

(\Rightarrow): Wähle B mit $\Gamma \cup \{A\} \vdash B$ und $\Gamma \cup \{A\} \vdash \neg B$, nach (DT) also $\Gamma \vdash A \rightarrow B$ und $\Gamma \vdash A \rightarrow \neg B$. Mit (Th7) folgt dann $\Gamma \vdash \neg A$.

(\Leftarrow): $\Gamma \vdash \neg A$ impliziert $\Gamma \cup \{A\} \vdash \neg A$, während $\Gamma \cup \{A\} \vdash A$ trivial ist. \square

Ziel: \mathcal{K}_0 ist **korrekt**, d.h., $\vdash \subseteq \models$, und **vollständig**, d.h., $\vdash \supseteq \models$; also stimmt \vdash mit \models überein.

Definition

Eine Menge $\Gamma \subseteq \mathcal{F}_0$ heißt **widersprüchlich** oder **inkonsistent**, wenn eine Formel $B \in \mathcal{F}_0$ mit $\Gamma \vdash B$ und $\Gamma \vdash \neg B$ existiert.

In Analogie des Korollars zum semantischen Deduktionstheorem gilt nun

Korollar (Inkonsistenzregel)

$\Gamma \cup \{A\}$ inkonsistent gdw. $\Gamma \vdash \neg A$.

Beweis.

(\Rightarrow): Wähle B mit $\Gamma \cup \{A\} \vdash B$ und $\Gamma \cup \{A\} \vdash \neg B$, nach (DT) also $\Gamma \vdash A \rightarrow B$ und $\Gamma \vdash A \rightarrow \neg B$. Mit (Th7) folgt dann $\Gamma \vdash \neg A$.

(\Leftarrow): $\Gamma \vdash \neg A$ impliziert $\Gamma \cup \{A\} \vdash \neg A$, während $\Gamma \cup \{A\} \vdash A$ trivial ist. \square

Ziel: \mathcal{K}_0 ist **korrekt**, d.h., $\vdash \subseteq \models$, und **vollständig**, d.h., $\vdash \supseteq \models$; also stimmt \vdash mit \models überein. Zunächst betrachten wir den Fall $\Gamma = \emptyset$.

0-Korrektheit und 0-Vollständigkeit von \mathcal{K}_0 , Vorarbeiten

Satz

Eine Formel ist genau dann Theorem von \mathcal{K}_0 , wenn sie eine Tautologie ist.

0-Korrektheit und 0-Vollständigkeit von \mathcal{K}_0 , Vorarbeiten

Satz

Eine Formel ist genau dann Theorem von \mathcal{K}_0 , wenn sie eine Tautologie ist.

Die 0-Korrektheit ist leicht.

0-Korrektheit und 0-Vollständigkeit von \mathcal{K}_0 , Vorarbeiten

Satz

Eine Formel ist genau dann Theorem von \mathcal{K}_0 , wenn sie eine Tautologie ist.

Die 0-Korrektheit ist leicht. Die 0-Vollständigkeit erfordert etwas Vorarbeit.

0-Korrektheit und 0-Vollständigkeit von \mathcal{K}_0 , Vorarbeiten

Satz

Eine Formel ist genau dann Theorem von \mathcal{K}_0 , wenn sie eine Tautologie ist.

Die 0-Korrektheit ist leicht. Die 0-Vollständigkeit erfordert etwas Vorarbeit.

Definition

Für $\varphi \in \mathbb{B}^{\mathcal{A}}$ und $A \in \mathcal{F}[\mathcal{A}]$ setze

$$\varphi A := \begin{cases} A & \text{falls } \hat{\varphi}(A) = 1 \\ \neg A & \text{sonst} \end{cases}$$

0-Korrektheit und 0-Vollständigkeit von \mathcal{K}_0 , Vorarbeiten

Satz

Eine Formel ist genau dann Theorem von \mathcal{K}_0 , wenn sie eine Tautologie ist.

Die 0-Korrektheit ist leicht. Die 0-Vollständigkeit erfordert etwas Vorarbeit.

Definition

Für $\varphi \in \mathbb{B}^{\mathcal{A}}$ und $A \in \mathcal{F}[\mathcal{A}]$ setze

$$\varphi A := \begin{cases} A & \text{falls } \hat{\varphi}(A) = 1 \\ \neg A & \text{sonst} \end{cases} \quad \text{sowie} \quad \varphi \Gamma := \{ \varphi A : A \in \Gamma \}$$

0-Korrektheit und 0-Vollständigkeit von \mathcal{K}_0 , Vorarbeiten

Satz

Eine Formel ist genau dann Theorem von \mathcal{K}_0 , wenn sie eine Tautologie ist.

Die 0-Korrektheit ist leicht. Die 0-Vollständigkeit erfordert etwas Vorarbeit.

Definition

Für $\varphi \in \mathbb{B}^{\mathcal{A}}$ und $A \in \mathcal{F}[\mathcal{A}]$ setze

$$\varphi A := \begin{cases} A & \text{falls } \hat{\varphi}(A) = 1 \\ \neg A & \text{sonst} \end{cases} \quad \text{sowie} \quad \varphi \Gamma := \{ \varphi A : A \in \Gamma \}$$

Lemma

Für eine Teilmenge \mathcal{A}_0 von Atomen, eine Formel $A \in \mathcal{F}_0[\mathcal{A}_0]$ (in den Junktoren \neg und \rightarrow) und eine Belegung $\varphi \in \mathbb{B}^{\mathcal{A}}$ gilt $\varphi \mathcal{A}_0 \vdash \varphi A$.

Beweis. (Strukturelle Induktion über A)

Beweis. (Strukturelle Induktion über A)

▷ $A = p \in \mathcal{A}_0$ impliziert $\varphi A \in \varphi \mathcal{A}_0$.

Beweis. (Strukturelle Induktion über A)

- ▷ $A = p \in \mathcal{A}_0$ impliziert $\varphi A \in \varphi \mathcal{A}_0$.
- ▷ $A = \neg B$ und $\varphi \mathcal{A}_0 \vdash \varphi B$:

Beweis. (Strukturelle Induktion über A)

- ▷ $A = p \in \mathcal{A}_0$ impliziert $\varphi A \in \varphi \mathcal{A}_0$.
- ▷ $A = \neg B$ und $\varphi \mathcal{A}_0 \vdash \varphi B$: Dann gilt $\varphi(\neg B) = \neg B$ gdw. $\hat{\varphi}(B) = 0$.

Beweis. (Strukturelle Induktion über A)

- ▷ $A = p \in \mathcal{A}_0$ impliziert $\varphi A \in \varphi \mathcal{A}_0$.
- ▷ $A = \neg B$ und $\varphi \mathcal{A}_0 \vdash \varphi B$: Dann gilt $\varphi(\neg B) = \neg B$ gdw. $\hat{\varphi}(B) = 0$.
Z.z.: $\neg B \vdash \neg B$ bzw. $B \vdash \neg\neg B$. Wende (DT) auf (Th1) bzw. (Th4) an.

Beweis. (Strukturelle Induktion über A)

- ▷ $A = p \in \mathcal{A}_0$ impliziert $\varphi A \in \varphi \mathcal{A}_0$.
- ▷ $A = \neg B$ und $\varphi \mathcal{A}_0 \vdash \varphi B$: Dann gilt $\varphi(\neg B) = \neg B$ gdw. $\hat{\varphi}(B) = 0$.
Z.z.: $\neg B \vdash \neg B$ bzw. $B \vdash \neg\neg B$. Wende (DT) auf (Th1) bzw. (Th4) an.
- ▷ $A = B \rightarrow C$ und $\varphi \mathcal{A}_0 \vdash \varphi B$ sowie $\varphi \mathcal{A}_0 \vdash \varphi C$: Dann gilt

Beweis. (Strukturelle Induktion über A)

- ▷ $A = p \in \mathcal{A}_0$ impliziert $\varphi A \in \varphi \mathcal{A}_0$.
- ▷ $A = \neg B$ und $\varphi \mathcal{A}_0 \vdash \varphi B$: Dann gilt $\varphi(\neg B) = \neg B$ gdw. $\hat{\varphi}(B) = 0$.
Z.z.: $\neg B \vdash \neg B$ bzw. $B \vdash \neg\neg B$. Wende (DT) auf (Th1) bzw. (Th4) an.
- ▷ $A = B \rightarrow C$ und $\varphi \mathcal{A}_0 \vdash \varphi B$ sowie $\varphi \mathcal{A}_0 \vdash \varphi C$: Dann gilt
 $\varphi(B \rightarrow C) = B \rightarrow C$ gdw. $\hat{\varphi}(B) = 0$ oder $\hat{\varphi}(C) = 1$.

Beweis. (Strukturelle Induktion über A)

- ▷ $A = p \in \mathcal{A}_0$ impliziert $\varphi A \in \varphi \mathcal{A}_0$.
- ▷ $A = \neg B$ und $\varphi \mathcal{A}_0 \vdash \varphi B$: Dann gilt $\varphi(\neg B) = \neg B$ gdw. $\hat{\varphi}(B) = 0$.
Z.z.: $\neg B \vdash \neg B$ bzw. $B \vdash \neg\neg B$. Wende (DT) auf (Th1) bzw. (Th4) an.
- ▷ $A = B \rightarrow C$ und $\varphi \mathcal{A}_0 \vdash \varphi B$ sowie $\varphi \mathcal{A}_0 \vdash \varphi C$: Dann gilt
 $\varphi(B \rightarrow C) = B \rightarrow C$ gdw. $\hat{\varphi}(B) = 0$ oder $\hat{\varphi}(C) = 1$. Z.z.:

Beweis. (Strukturelle Induktion über A)

- ▷ $A = p \in \mathcal{A}_0$ impliziert $\varphi A \in \varphi \mathcal{A}_0$.
- ▷ $A = \neg B$ und $\varphi \mathcal{A}_0 \vdash \varphi B$: Dann gilt $\varphi(\neg B) = \neg B$ gdw. $\hat{\varphi}(B) = 0$.
Z.z.: $\neg B \vdash \neg B$ bzw. $B \vdash \neg\neg B$. Wende (DT) auf (Th1) bzw. (Th4) an.
- ▷ $A = B \rightarrow C$ und $\varphi \mathcal{A}_0 \vdash \varphi B$ sowie $\varphi \mathcal{A}_0 \vdash \varphi C$: Dann gilt
 $\varphi(B \rightarrow C) = B \rightarrow C$ gdw. $\hat{\varphi}(B) = 0$ oder $\hat{\varphi}(C) = 1$. Z.z.:
 - $\neg B \vdash B \rightarrow C$: wende (DT) auf (Th3) an;

Beweis. (Strukturelle Induktion über A)

- ▷ $A = p \in \mathcal{A}_0$ impliziert $\varphi A \in \varphi \mathcal{A}_0$.
- ▷ $A = \neg B$ und $\varphi \mathcal{A}_0 \vdash \varphi B$: Dann gilt $\varphi(\neg B) = \neg B$ gdw. $\hat{\varphi}(B) = 0$.
Z.z.: $\neg B \vdash \neg B$ bzw. $B \vdash \neg\neg B$. Wende (DT) auf (Th1) bzw. (Th4) an.
- ▷ $A = B \rightarrow C$ und $\varphi \mathcal{A}_0 \vdash \varphi B$ sowie $\varphi \mathcal{A}_0 \vdash \varphi C$: Dann gilt
 $\varphi(B \rightarrow C) = B \rightarrow C$ gdw. $\hat{\varphi}(B) = 0$ oder $\hat{\varphi}(C) = 1$. Z.z.:
 - $\neg B \vdash B \rightarrow C$: wende (DT) auf (Th3) an;
 - $C \vdash B \rightarrow C$: wende (DT) auf (Ax1) an;

Beweis. (Strukturelle Induktion über A)

- ▷ $A = p \in \mathcal{A}_0$ impliziert $\varphi A \in \varphi \mathcal{A}_0$.
- ▷ $A = \neg B$ und $\varphi \mathcal{A}_0 \vdash \varphi B$: Dann gilt $\varphi(\neg B) = \neg B$ gdw. $\hat{\varphi}(B) = 0$.
Z.z.: $\neg B \vdash \neg B$ bzw. $B \vdash \neg\neg B$. Wende (DT) auf (Th1) bzw. (Th4) an.
- ▷ $A = B \rightarrow C$ und $\varphi \mathcal{A}_0 \vdash \varphi B$ sowie $\varphi \mathcal{A}_0 \vdash \varphi C$: Dann gilt
 $\varphi(B \rightarrow C) = B \rightarrow C$ gdw. $\hat{\varphi}(B) = 0$ oder $\hat{\varphi}(C) = 1$. Z.z.:
 - $\neg B \vdash B \rightarrow C$: wende (DT) auf (Th3) an;
 - $C \vdash B \rightarrow C$: wende (DT) auf (Ax1) an;
 - $\{B, \neg C\} \vdash \neg(B \rightarrow C)$: wende (DT) zweimal auf (Th6) an. □

Beweis. (Strukturelle Induktion über A)

- ▷ $A = p \in \mathcal{A}_0$ impliziert $\varphi A \in \varphi \mathcal{A}_0$.
- ▷ $A = \neg B$ und $\varphi \mathcal{A}_0 \vdash \varphi B$: Dann gilt $\varphi(\neg B) = \neg B$ gdw. $\hat{\varphi}(B) = 0$.
Z.z.: $\neg B \vdash \neg B$ bzw. $B \vdash \neg\neg B$. Wende (DT) auf (Th1) bzw. (Th4) an.
- ▷ $A = B \rightarrow C$ und $\varphi \mathcal{A}_0 \vdash \varphi B$ sowie $\varphi \mathcal{A}_0 \vdash \varphi C$: Dann gilt
 $\varphi(B \rightarrow C) = B \rightarrow C$ gdw. $\hat{\varphi}(B) = 0$ oder $\hat{\varphi}(C) = 1$. Z.z.:
 - $\neg B \vdash B \rightarrow C$: wende (DT) auf (Th3) an;
 - $C \vdash B \rightarrow C$: wende (DT) auf (Ax1) an;
 - $\{B, \neg C\} \vdash \neg(B \rightarrow C)$: wende (DT) zweimal auf (Th6) an. □

Lemma

Mit $\Gamma \cup \{B\} \vdash A$ und $\Gamma \cup \{\neg B\} \vdash A$ gilt auch $\Gamma \vdash A$.

Beweis. (Strukturelle Induktion über A)

- ▷ $A = p \in \mathcal{A}_0$ impliziert $\varphi A \in \varphi \mathcal{A}_0$.
- ▷ $A = \neg B$ und $\varphi \mathcal{A}_0 \vdash \varphi B$: Dann gilt $\varphi(\neg B) = \neg B$ gdw. $\hat{\varphi}(B) = 0$.
Z.z.: $\neg B \vdash \neg B$ bzw. $B \vdash \neg\neg B$. Wende (DT) auf (Th1) bzw. (Th4) an.
- ▷ $A = B \rightarrow C$ und $\varphi \mathcal{A}_0 \vdash \varphi B$ sowie $\varphi \mathcal{A}_0 \vdash \varphi C$: Dann gilt
 $\varphi(B \rightarrow C) = B \rightarrow C$ gdw. $\hat{\varphi}(B) = 0$ oder $\hat{\varphi}(C) = 1$. Z.z.:
 - $\neg B \vdash B \rightarrow C$: wende (DT) auf (Th3) an;
 - $C \vdash B \rightarrow C$: wende (DT) auf (Ax1) an;
 - $\{B, \neg C\} \vdash \neg(B \rightarrow C)$: wende (DT) zweimal auf (Th6) an. □

Lemma

Mit $\Gamma \cup \{B\} \vdash A$ und $\Gamma \cup \{\neg B\} \vdash A$ gilt auch $\Gamma \vdash A$.

Beweis.

(DT) liefert $\Gamma \vdash B \rightarrow A$ sowie $\Gamma \vdash \neg B \rightarrow A$. Aber $\{B \rightarrow A, \neg B \rightarrow A\} \vdash A$ folgt nach zweimaliger Anwendung von (MP) aus (Th8). □

Beweis der 0-Vollständigkeit von \mathcal{K}_0 **Beweis.**

A sei eine Tautologie, in der n Atome auftreten, etwa $\{p_i : i < n\}$.

Beweis der 0-Vollständigkeit von \mathcal{K}_0

Beweis.

A sei eine Tautologie, in der n Atome auftreten, etwa $\{p_i : i < n\}$.
Nach dem ersten Lemma gilt für jede Belegung φ

$$\varphi\{p_i : i < n\} \vdash \varphi A$$

Beweis der 0-Vollständigkeit von \mathcal{K}_0

Beweis.

A sei eine Tautologie, in der n Atome auftreten, etwa $\{p_i : i < n\}$.
Nach dem ersten Lemma gilt für jede Belegung φ

$$\varphi\{p_i : i < n\} \vdash \varphi A = A \quad (\star)$$

Beweis der 0-Vollständigkeit von \mathcal{K}_0

Beweis.

A sei eine Tautologie, in der n Atome auftreten, etwa $\{p_i : i < n\}$.
 Nach dem ersten Lemma gilt für jede Belegung φ

$$\varphi\{p_i : i < n\} \vdash \varphi A = A \quad (\star)$$

Wähle nun φ beliebig und setze

$$\varphi_k(p_i) = \begin{cases} \varphi(p_i) & \text{falls } i < k \\ 1 - \varphi(p_i) & \text{falls } k \leq i \end{cases} \quad \text{für } k \leq n$$

Beweis der 0-Vollständigkeit von \mathcal{K}_0

Beweis.

A sei eine Tautologie, in der n Atome auftreten, etwa $\{p_i : i < n\}$.
 Nach dem ersten Lemma gilt für jede Belegung φ

$$\varphi\{p_i : i < n\} \vdash \varphi A = A \quad (\star)$$

Wähle nun φ beliebig und setze

$$\varphi_k(p_i) = \begin{cases} \varphi(p_i) & \text{falls } i < k \\ 1 - \varphi(p_i) & \text{falls } k \leq i \end{cases} \quad \text{für } k \leq n$$

All diese $n + 1$ Belegungen erfüllen (\star) .

Beweis der 0-Vollständigkeit von \mathcal{K}_0

Beweis.

A sei eine Tautologie, in der n Atome auftreten, etwa $\{p_i : i < n\}$.
 Nach dem ersten Lemma gilt für jede Belegung φ

$$\varphi\{p_i : i < n\} \vdash \varphi A = A \quad (\star)$$

Wähle nun φ beliebig und setze

$$\varphi_k(p_i) = \begin{cases} \varphi(p_i) & \text{falls } i < k \\ 1 - \varphi(p_i) & \text{falls } k \leq i \end{cases} \quad \text{für } k \leq n$$

All diese $n + 1$ Belegungen erfüllen (\star) . Da sich $\varphi_k\{p_i : i < n\}$ und $\varphi_{k+1}\{p_i : i < n\}$ an genau bei p_k unterscheiden,

Beweis der 0-Vollständigkeit von \mathcal{K}_0

Beweis.

A sei eine Tautologie, in der n Atome auftreten, etwa $\{p_i : i < n\}$.
 Nach dem ersten Lemma gilt für jede Belegung φ

$$\varphi\{p_i : i < n\} \vdash \varphi A = A \quad (\star)$$

Wähle nun φ beliebig und setze

$$\varphi_k(p_i) = \begin{cases} \varphi(p_i) & \text{falls } i < k \\ 1 - \varphi(p_i) & \text{falls } k \leq i \end{cases} \quad \text{für } k \leq n$$

All diese $n + 1$ Belegungen erfüllen (\star) . Da sich $\varphi^k\{p_i : i < n\}$ und $\varphi^{k+1}\{p_i : i < n\}$ an genau bei p_k unterscheiden, folgt nach dem zweiten Lemma $\varphi^k\{p_i : i < k\} \vdash A$ für alle $k < n$, speziell $k = 0$. \square

Korrektheit und Vollständigkeit von \mathcal{K}_0

Satz

A ist genau dann in \mathcal{K}_0 aus Γ ableitbar, wenn A logisch aus Γ folgt.

Korrektheit und Vollständigkeit von \mathcal{K}_0

Satz

A ist genau dann in \mathcal{K}_0 aus Γ ableitbar, wenn A logisch aus Γ folgt.

Beweis.

Im Folgenden sei $\Gamma_0 = \{B_i : i < n\}$ eine endliche Teilmenge von Γ .

$$\Gamma \vdash A$$



Korrektheit und Vollständigkeit von \mathcal{K}_0

Satz

A ist genau dann in \mathcal{K}_0 aus Γ ableitbar, wenn A logisch aus Γ folgt.

Beweis.

Im Folgenden sei $\Gamma_0 = \{B_i : i < n\}$ eine endliche Teilmenge von Γ .

$\Gamma \vdash A$ gdw. es gibt $\Gamma_0 \subseteq \Gamma$ mit $\Gamma_0 \vdash A$



Korrektheit und Vollständigkeit von \mathcal{K}_0

Satz

A ist genau dann in \mathcal{K}_0 aus Γ ableitbar, wenn A logisch aus Γ folgt.

Beweis.

Im Folgenden sei $\Gamma_0 = \{B_i : i < n\}$ eine endliche Teilmenge von Γ .

$\Gamma \vdash A$ gdw. es gibt $\Gamma_0 \subseteq \Gamma$ mit $\Gamma_0 \vdash A$

gdw. $\vdash B_0 \rightarrow B_1 \rightarrow \dots \rightarrow B_{n-1} \rightarrow A$



Korrektheit und Vollständigkeit von \mathcal{K}_0

Satz

A ist genau dann in \mathcal{K}_0 aus Γ ableitbar, wenn A logisch aus Γ folgt.

Beweis.

Im Folgenden sei $\Gamma_0 = \{B_i : i < n\}$ eine endliche Teilmenge von Γ .

$$\begin{aligned} \Gamma \vdash A & \text{ gdw. es gibt } \Gamma_0 \subseteq \Gamma \text{ mit } \Gamma_0 \vdash A \\ & \text{ gdw. } \vdash B_0 \rightarrow B_1 \rightarrow \dots \rightarrow B_{n-1} \rightarrow A \\ & \text{ gdw. } \models B_0 \rightarrow B_1 \rightarrow \dots \rightarrow B_{n-1} \rightarrow A \end{aligned}$$



Korrektheit und Vollständigkeit von \mathcal{K}_0

Satz

A ist genau dann in \mathcal{K}_0 aus Γ ableitbar, wenn A logisch aus Γ folgt.

Beweis.

Im Folgenden sei $\Gamma_0 = \{B_i : i < n\}$ eine endliche Teilmenge von Γ .

- $\Gamma \vdash A$ gdw. es gibt $\Gamma_0 \subseteq \Gamma$ mit $\Gamma_0 \vdash A$
 gdw. $\vdash B_0 \rightarrow B_1 \rightarrow \dots \rightarrow B_{n-1} \rightarrow A$
 gdw. $\models B_0 \rightarrow B_1 \rightarrow \dots \rightarrow B_{n-1} \rightarrow A$
 gdw. es gibt $\Gamma_0 \subseteq \Gamma$ mit $\Gamma_0 \models A$



Korrektheit und Vollständigkeit von \mathcal{K}_0

Satz

A ist genau dann in \mathcal{K}_0 aus Γ ableitbar, wenn A logisch aus Γ folgt.

Beweis.

Im Folgenden sei $\Gamma_0 = \{B_i : i < n\}$ eine endliche Teilmenge von Γ .

- $\Gamma \vdash A$ gdw. es gibt $\Gamma_0 \subseteq \Gamma$ mit $\Gamma_0 \vdash A$
- gdw. $\vdash B_0 \rightarrow B_1 \rightarrow \dots \rightarrow B_{n-1} \rightarrow A$
- gdw. $\models B_0 \rightarrow B_1 \rightarrow \dots \rightarrow B_{n-1} \rightarrow A$
- gdw. es gibt $\Gamma_0 \subseteq \Gamma$ mit $\Gamma_0 \models A$
- gdw. $\Gamma \models A$



Korrektheit und Vollständigkeit von \mathcal{K}_0

Satz

A ist genau dann in \mathcal{K}_0 aus Γ ableitbar, wenn A logisch aus Γ folgt.

Beweis.

Im Folgenden sei $\Gamma_0 = \{B_i : i < n\}$ eine endliche Teilmenge von Γ .

$\Gamma \vdash A$ gdw. es gibt $\Gamma_0 \subseteq \Gamma$ mit $\Gamma_0 \vdash A$

gdw. $\vdash B_0 \rightarrow B_1 \rightarrow \dots \rightarrow B_{n-1} \rightarrow A$

gdw. $\models B_0 \rightarrow B_1 \rightarrow \dots \rightarrow B_{n-1} \rightarrow A$

gdw. es gibt $\Gamma_0 \subseteq \Gamma$ mit $\Gamma_0 \models A$

gdw. $\Gamma \models A$ □

Hier wurden auf der semantischen und der syntaktischen Seite jeweils die entsprechenden Kompaktheitssätze und Deduktionstheoreme angewendet,

Korrektheit und Vollständigkeit von \mathcal{K}_0

Satz

A ist genau dann in \mathcal{K}_0 aus Γ ableitbar, wenn A logisch aus Γ folgt.

Beweis.

Im Folgenden sei $\Gamma_0 = \{B_i : i < n\}$ eine endliche Teilmenge von Γ .

$\Gamma \vdash A$ gdw. es gibt $\Gamma_0 \subseteq \Gamma$ mit $\Gamma_0 \vdash A$

gdw. $\vdash B_0 \rightarrow B_1 \rightarrow \dots \rightarrow B_{n-1} \rightarrow A$

gdw. $\models B_0 \rightarrow B_1 \rightarrow \dots \rightarrow B_{n-1} \rightarrow A$

gdw. es gibt $\Gamma_0 \subseteq \Gamma$ mit $\Gamma_0 \models A$

gdw. $\Gamma \models A$



Hier wurden auf der semantischen und der syntaktischen Seite jeweils die entsprechenden Kompaktheitssätze und Deduktionstheoreme angewendet, und „in der Mitte“ die obige prämissenfreie Variante des Satzes.

Bemerkungen

Bemerkungen

- ▶ Der wesentliche Punkt des obigen Beweises ist die Verfügbarkeit des syntaktischen Deduktionstheorems (DT) für den Kalkül \mathcal{K}_0 .
-

Bemerkungen

- ▷ Der wesentliche Punkt des obigen Beweises ist die Verfügbarkeit des syntaktischen Deduktionstheorems (DT) für den Kalkül \mathcal{K}_0 .
- ▷ Für andere Kalküle \mathcal{K} mit dem Junktor \rightarrow stellt sich die Frage, ob sie ein Deduktionstheorem $\Gamma \vdash_{\mathcal{K}} A \rightarrow B$ gdw. $\Gamma \cup \{A\} \vdash_{\mathcal{K}} B$ erfüllen.

Bemerkungen

- ▷ Der wesentliche Punkt des obigen Beweises ist die Verfügbarkeit des syntaktischen Deduktionstheorems (DT) für den Kalkül \mathcal{K}_0 .
- ▷ Für andere Kalküle \mathcal{K} mit dem Junktor \rightarrow stellt sich die Frage, ob sie ein Deduktionstheorem $\Gamma \vdash_{\mathcal{K}} A \rightarrow B$ gdw. $\Gamma \cup \{A\} \vdash_{\mathcal{K}} B$ erfüllen.
- ▷ Man kann zeigen, dass dann die Schemata (MP), (Ax1) und (Ax2) herleitbar sind. Das Schema (Ax3), das nicht im Beweis des (DT) für \mathcal{K}_0 verwendet wurde, kann hingegen auch durch andere Schemata ersetzt werden (z.B. Varianten des **Modus Tollens** $\frac{A \rightarrow B \quad \neg B}{\neg A}$ (MT)).

Bemerkungen

- ▶ Der wesentliche Punkt des obigen Beweises ist die Verfügbarkeit des syntaktischen Deduktionstheorems (DT) für den Kalkül \mathcal{K}_0 .
- ▶ Für andere Kalküle \mathcal{K} mit dem Junktor \rightarrow stellt sich die Frage, ob sie ein Deduktionstheorem $\Gamma \vdash_{\mathcal{K}} A \rightarrow B$ gdw. $\Gamma \cup \{A\} \vdash_{\mathcal{K}} B$ erfüllen.
- ▶ Man kann zeigen, dass dann die Schemata (MP), (Ax1) und (Ax2) herleitbar sind. Das Schema (Ax3), das nicht im Beweis des (DT) für \mathcal{K}_0 verwendet wurde, kann hingegen auch durch andere Schemata ersetzt werden (z.B. Varianten des **Modus Tollens** $\frac{A \rightarrow B \quad \neg B}{\neg A}$ (MT)).
- ▶ Deduktive Systeme der Logik, die wie \mathcal{K}_0 Axiome aber möglichst wenige Schlussregeln verwenden, werden **Hilbert**²-Kalküle genannt.

² David Hilbert (1862–1943)

Bemerkungen

- ▶ Der wesentliche Punkt des obigen Beweises ist die Verfügbarkeit des syntaktischen Deduktionstheorems (DT) für den Kalkül \mathcal{K}_0 .
- ▶ Für andere Kalküle \mathcal{K} mit dem Junktor \rightarrow stellt sich die Frage, ob sie ein Deduktionstheorem $\Gamma \vdash_{\mathcal{K}} A \rightarrow B$ gdw. $\Gamma \cup \{A\} \vdash_{\mathcal{K}} B$ erfüllen.
- ▶ Man kann zeigen, dass dann die Schemata (MP), (Ax1) und (Ax2) herleitbar sind. Das Schema (Ax3), das nicht im Beweis des (DT) für \mathcal{K}_0 verwendet wurde, kann hingegen auch durch andere Schemata ersetzt werden (z.B. Varianten des **Modus Tollens** $\frac{A \rightarrow B \quad \neg B}{\neg A}$ (MT)).
- ▶ Deduktive Systeme der Logik, die wie \mathcal{K}_0 Axiome aber möglichst wenige Schlussregeln verwenden, werden **Hilbert**²-Kalküle genannt. \mathcal{K}_0 selbst geht auf **Łukasiewicz**³ zurück,

² David Hilbert (1862–1943)

³ Jan Łukasiewicz (1878–1956), auch Erfinder der sog. „polnischen Notation“

Bemerkungen

- ▷ Der wesentliche Punkt des obigen Beweises ist die Verfügbarkeit des syntaktischen Deduktionstheorems (DT) für den Kalkül \mathcal{K}_0 .
- ▷ Für andere Kalküle \mathcal{K} mit dem Junktor \rightarrow stellt sich die Frage, ob sie ein Deduktionstheorem $\Gamma \vdash_{\mathcal{K}} A \rightarrow B$ gdw. $\Gamma \cup \{A\} \vdash_{\mathcal{K}} B$ erfüllen.
- ▷ Man kann zeigen, dass dann die Schemata (MP), (Ax1) und (Ax2) herleitbar sind. Das Schema (Ax3), das nicht im Beweis des (DT) für \mathcal{K}_0 verwendet wurde, kann hingegen auch durch andere Schemata ersetzt werden (z.B. Varianten des **Modus Tollens** $\frac{A \rightarrow B \quad \neg B}{\neg A}$ (MT)).
- ▷ Deduktive Systeme der Logik, die wie \mathcal{K}_0 Axiome aber möglichst wenige Schlussregeln verwenden, werden **Hilbert**²-Kalküle genannt. \mathcal{K}_0 selbst geht auf **Łukasiewicz**³ zurück, und stellt eine Vereinfachung des bahnbrechenden Systems von **Frege**⁴ dar.

² David Hilbert (1862–1943)

³ Jan Łukasiewicz (1878–1956), auch Erfinder der sog. „polnischen Notation“

⁴ Gottlob Frege (1848–1925)

Nachteile des Hilbert-Kalküls

Die axiomatische Methode des Hilbert-Kalküls \mathcal{K}_0 , mit nur einer Schlussregeln und beschränkter Junktorenmenge, hat einige Nachteile:

Nachteile des Hilbert-Kalküls

Die axiomatische Methode des Hilbert-Kalküls \mathcal{K}_0 , mit nur einer Schlussregeln und beschränkter Junktorenmenge, hat einige Nachteile:

- ▷ Das Verfahren ist unhandlich; erst in Verbindung mit dem externen(!) Deduktionstheorem scheint effizientes Arbeiten möglich zu sein.

Nachteile des Hilbert-Kalküls

Die axiomatische Methode des Hilbert-Kalküls \mathcal{K}_0 , mit nur einer Schlussregeln und beschränkter Junktorenmenge, hat einige Nachteile:

- ▷ Das Verfahren ist unhandlich; erst in Verbindung mit dem externen(!) Deduktionstheorem scheint effizientes Arbeiten möglich zu sein.
- ▷ Die herausgehobene Bedeutung des Junktors \rightarrow und die Auswahl der Axiomschemata gelten nicht universell als Vorteile: was etwa zeichnet (Ax2) aus, wenn $A \rightarrow A$ aufwändig hergeleitet werden muss?

Nachteile des Hilbert-Kalküls

Die axiomatische Methode des Hilbert-Kalküls \mathcal{K}_0 , mit nur einer Schlussregeln und beschränkter Junktorenmenge, hat einige Nachteile:

- ▷ Das Verfahren ist unhandlich; erst in Verbindung mit dem externen(!) Deduktionstheorem scheint effizientes Arbeiten möglich zu sein.
- ▷ Die herausgehobene Bedeutung des Junktors \rightarrow und die Auswahl der Axiomschemata gelten nicht universell als Vorteile: was etwa zeichnet (Ax2) aus, wenn $A \rightarrow A$ aufwändig hergeleitet werden muss?
- ▷ Modus Ponens als einzige Schlussregeln erschwert die mechanische, etwa Computer-gestützte, Suche nach Beweisen, bei der man von der gewünschten Konklusion rückwärts auf geeignete Axiome hinarbeitet, denn Modus Ponens reduziert die Komplexität von Formeln.

Nachteile des Hilbert-Kalküls

Die axiomatische Methode des Hilbert-Kalküls \mathcal{K}_0 , mit nur einer Schlussregeln und beschränkter Junktorenmenge, hat einige Nachteile:

- ▷ Das Verfahren ist unhandlich; erst in Verbindung mit dem externen(!) Deduktionstheorem scheint effizientes Arbeiten möglich zu sein.
- ▷ Die herausgehobene Bedeutung des Junktors \rightarrow und die Auswahl der Axiomschemata gelten nicht universell als Vorteile: was etwa zeichnet (Ax2) aus, wenn $A \rightarrow A$ aufwändig hergeleitet werden muss?
- ▷ Modus Ponens als einzige Schlussregeln erschwert die mechanische, etwa Computer-gestützte, Suche nach Beweisen, bei der man von der gewünschten Konklusion rückwärts auf geeignete Axiome hinarbeitet, denn Modus Ponens reduziert die Komplexität von Formeln.
- ▷ Zumindest subjektiv spiegeln Beweise in \mathcal{K}_0 die tatsächliche Arbeitsweise von Mathematikern nur sehr eingeschränkt wider; diese untersucht häufig die Konsequenzen bestimmter Annahmen (benötigt (DT)) und verwendet uneingeschränkt Konjunktion wie Disjunktion.

Kapitel 6

Natürliche Deduktion und Sequenzen-Kalkül (optional)

Geschichte und Überblick

1934 erschienen unabhängig voneinander zwei Vorschläge für ein deduktives System \mathcal{K}_{nat} , das die tatsächliche mathematische Arbeitsweise besser widerspiegeln sollte:

Geschichte und Überblick

1934 erschienen unabhängig voneinander zwei Vorschläge für ein deduktives System \mathcal{K}_{nat} , das die tatsächliche mathematische Arbeitsweise besser widerspiegeln sollte: die Arbeiten von Jaśkowski⁵ (mit Vorarbeiten seit mindestens 1929)

⁵ Stanisław Jaśkowski (1906–1965): On the rules of suppositions in formal logic, *Studia Logica* 1, 5–32, 1934

Geschichte und Überblick

1934 erschienen unabhängig voneinander zwei Vorschläge für ein deduktives System \mathcal{K}_{nat} , das die tatsächliche mathematische Arbeitsweise besser widerspiegeln sollte: die Arbeiten von Jaśkowski⁵ (mit Vorarbeiten seit mindestens 1929) und Gentzen⁶ (basierend auf seiner Dissertation von 1933) begründeten den Kalkül des sog. ▶ natürlichen Schließens;

⁵ Stanisław Jaśkowski (1906–1965): On the rules of suppositions in formal logic, *Studia Logica* 1, 5–32, 1934

⁶ Gerhard Gentzen (1909–1945): Untersuchungen über das logische Schließen. I, *Mathematische Zeitschrift*, 39(2), 176–210, 1934

Geschichte und Überblick

1934 erschienen unabhängig voneinander zwei Vorschläge für ein deduktives System \mathcal{K}_{nat} , das die tatsächliche mathematische Arbeitsweise besser widerspiegeln sollte: die Arbeiten von Jaśkowski⁵ (mit Vorarbeiten seit mindestens 1929) und Gentzen⁶ (basierend auf seiner Dissertation von 1933) begründeten den Kalkül des sog. [natürlichen Schließens](#); zu Hintergrund und Einordnung siehe auch [Pelletier-Hazen](#).

⁵ Stanisław Jaśkowski (1906–1965): On the rules of suppositions in formal logic, *Studia Logica* 1, 5–32, 1934

⁶ Gerhard Gentzen (1909–1945): Untersuchungen über das logische Schließen. I, *Mathematische Zeitschrift*, 39(2), 176–210, 1934

Geschichte und Überblick

1934 erschienen unabhängig voneinander zwei Vorschläge für ein deduktives System \mathcal{K}_{nat} , das die tatsächliche mathematische Arbeitsweise besser widerspiegeln sollte: die Arbeiten von Jaśkowski⁵ (mit Vorarbeiten seit mindestens 1929) und Gentzen⁶ (basierend auf seiner Dissertation von 1933) begründeten den Kalkül des sog. [natürlichen Schließens](#); zu Hintergrund und Einordnung siehe auch [Pelletier-Hazen](#). Auch für Computer-unterstützte Beweissysteme ist \mathcal{K}_{nat} (wie auch der noch zu besprechende Sequenzen-Kalkül Gentzens) dem Hilbert-Kalkül \mathcal{K}_0 deutlich überlegen.

⁵ Stanisław Jaśkowski (1906–1965): On the rules of suppositions in formal logic, *Studia Logica* 1, 5–32, 1934

⁶ Gerhard Gentzen (1909–1945): Untersuchungen über das logische Schließen. I, *Mathematische Zeitschrift*, 39(2), 176–210, 1934

Geschichte und Überblick

1934 erschienen unabhängig voneinander zwei Vorschläge für ein deduktives System \mathcal{K}_{nat} , das die tatsächliche mathematische Arbeitsweise besser widerspiegeln sollte: die Arbeiten von Jaśkowski⁵ (mit Vorarbeiten seit mindestens 1929) und Gentzen⁶ (basierend auf seiner Dissertation von 1933) begründeten den Kalkül des sog. [natürlichen Schließens](#); zu Hintergrund und Einordnung siehe auch [Pelletier-Hazen](#). Auch für Computer-unterstützte Beweissysteme ist \mathcal{K}_{nat} (wie auch der noch zu besprechende Sequenzen-Kalkül Gentzens) dem Hilbert-Kalkül \mathcal{K}_0 deutlich überlegen.

Während Gentzen für Ableitungen zur [Baumnotation](#) griff, nutzte Jaśkowski bereits eine vertikale Auflistung mit Blockstruktur (Kästen statt linker Klammern), verwendete später aber die Label zur Buchführung.

⁵ Stanisław Jaśkowski (1906–1965): On the rules of suppositions in formal logic, *Studia Logica* 1, 5–32, 1934

⁶ Gerhard Gentzen (1909–1945): Untersuchungen über das logische Schließen. I, *Mathematische Zeitschrift*, 39(2), 176–210, 1934

Grundlagen

- ▷ \mathcal{F}_{nat} enthält alle Formeln in \mathcal{A} über $\mathcal{J}_{\text{nat}} = \{\perp, \neg, \wedge, \vee, \rightarrow\}$.

Grundlagen

- ▷ \mathcal{F}_{nat} enthält alle Formeln in \mathcal{A} über $\mathcal{J}_{\text{nat}} = \{\perp, \neg, \wedge, \vee, \rightarrow\}$.
- ▷ \mathcal{K}_{nat} hat keine Axiome, $\mathcal{R}_{\text{nat}}^-$ enthält 11 Schemata,

Grundlagen

- ▷ \mathcal{F}_{nat} enthält alle Formeln in \mathcal{A} über $\mathcal{J}_{\text{nat}} = \{\perp, \neg, \wedge, \vee, \rightarrow\}$.
- ▷ \mathcal{K}_{nat} hat keine Axiome, $\mathcal{R}_{\text{nat}}^-$ enthält 11 Schemata, und zwar Einführungs- und Eliminationsregeln für \neg , \wedge , \vee , und \rightarrow , sowie eine Eliminationsregel für \perp .

Grundlagen

- ▷ \mathcal{F}_{nat} enthält alle Formeln in \mathcal{A} über $\mathcal{J}_{\text{nat}} = \{\perp, \neg, \wedge, \vee, \rightarrow\}$.
- ▷ \mathcal{K}_{nat} hat keine Axiome, $\mathcal{R}_{\text{nat}}^-$ enthält 11 Schemata, und zwar Einführungs- und Eliminationsregeln für \neg , \wedge , \vee , und \rightarrow , sowie eine Eliminationsregel für \perp . Dies deckt bereits die **konstruktivistische** oder **intuitionistische** Logik ab.

Grundlagen

- ▷ \mathcal{F}_{nat} enthält alle Formeln in \mathcal{A} über $\mathcal{J}_{\text{nat}} = \{\perp, \neg, \wedge, \vee, \rightarrow\}$.
- ▷ \mathcal{K}_{nat} hat keine Axiome, $\mathcal{R}_{\text{nat}}^-$ enthält 11 Schemata, und zwar Einführungs- und Eliminationsregeln für \neg , \wedge , \vee , und \rightarrow , sowie eine Eliminationsregel für \perp . Dies deckt bereits die **konstruktivistische** oder **intuitionistische** Logik ab. Hinzufügen von (DNE) “double negation elimination”, oder (LEM) (“law of excluded middle”), oder (PBC) (“proof by contradiction”) liefert \mathcal{K}_{nat} für **klassische** Logik.

Grundlagen

- ▷ \mathcal{F}_{nat} enthält alle Formeln in \mathcal{A} über $\mathcal{J}_{\text{nat}} = \{\perp, \neg, \wedge, \vee, \rightarrow\}$.
- ▷ \mathcal{K}_{nat} hat keine Axiome, $\mathcal{R}_{\text{nat}}^-$ enthält 11 Schemata, und zwar Einführungs- und Eliminationsregeln für \neg , \wedge , \vee , und \rightarrow , sowie eine Eliminationsregel für \perp . Dies deckt bereits die **konstruktivistische** oder **intuitionistische** Logik ab. Hinzufügen von (DNE) “double negation elimination”, oder (LEM) (“law of excluded middle”), oder (PBC) (“proof by contradiction”) liefert \mathcal{K}_{nat} für **klassische** Logik. Wir schreiben \vdash statt \vdash_{nat} (zur Unterscheidung von \vdash).

Grundlagen

- ▷ \mathcal{F}_{nat} enthält alle Formeln in \mathcal{A} über $\mathcal{J}_{\text{nat}} = \{\perp, \neg, \wedge, \vee, \rightarrow\}$.
- ▷ \mathcal{K}_{nat} hat keine Axiome, $\mathcal{R}_{\text{nat}}^-$ enthält 11 Schemata, und zwar Einführungs- und Eliminationsregeln für \neg , \wedge , \vee , und \rightarrow , sowie eine Eliminationsregel für \perp . Dies deckt bereits die **konstruktivistische** oder **intuitionistische** Logik ab. Hinzufügen von (DNE) “double negation elimination”, oder (LEM) (“law of excluded middle”), oder (PBC) (“proof by contradiction”) liefert \mathcal{K}_{nat} für **klassische** Logik. Wir schreiben \vdash statt \vdash_{nat} (zur Unterscheidung von \vdash).
- ▷ **Achtung:** In Ableitungen **kann** jeder Einführungsregel eine entsprechende Eliminationsregel folgen, sofern deren **Hauptteile** (unten rot markiert) übereinstimmen (nicht zielführende Macke des Kalküls).

Grundlagen

- ▷ \mathcal{F}_{nat} enthält alle Formeln in \mathcal{A} über $\mathcal{J}_{\text{nat}} = \{\perp, \neg, \wedge, \vee, \rightarrow\}$.
- ▷ \mathcal{K}_{nat} hat keine Axiome, $\mathcal{R}_{\text{nat}}^-$ enthält 11 Schemata, und zwar Einführungs- und Eliminationsregeln für \neg , \wedge , \vee , und \rightarrow , sowie eine Eliminationsregel für \perp . Dies deckt bereits die **konstruktivistische** oder **intuitionistische** Logik ab. Hinzufügen von (DNE) “double negation elimination”, oder (LEM) (“law of excluded middle”), oder (PBC) (“proof by contradiction”) liefert \mathcal{K}_{nat} für **klassische** Logik. Wir schreiben \vdash statt \vdash_{nat} (zur Unterscheidung von \vdash).
- ▷ **Achtung:** In Ableitungen **kann** jeder Einführungsregel eine entsprechende Eliminationsregel folgen, sofern deren **Hauptteile** (unten rot markiert) übereinstimmen (nicht zielführende Macke des Kalküls).
- ▷ Drei der Regeln entfalten eine **Fernwirkung**:

Grundlagen

- ▷ \mathcal{F}_{nat} enthält alle Formeln in \mathcal{A} über $\mathcal{J}_{\text{nat}} = \{\perp, \neg, \wedge, \vee, \rightarrow\}$.
- ▷ \mathcal{K}_{nat} hat keine Axiome, $\mathcal{R}_{\text{nat}}^-$ enthält 11 Schemata, und zwar Einführungs- und Eliminationsregeln für \neg , \wedge , \vee , und \rightarrow , sowie eine Eliminationsregel für \perp . Dies deckt bereits die **konstruktivistische** oder **intuitionistische** Logik ab. Hinzufügen von (DNE) “double negation elimination”, oder (LEM) (“law of excluded middle”), oder (PBC) (“proof by contradiction”) liefert \mathcal{K}_{nat} für **klassische** Logik. Wir schreiben \vdash statt \vdash_{nat} (zur Unterscheidung von \vdash).
- ▷ **Achtung:** In Ableitungen **kann** jeder Einführungsregel eine entsprechende Eliminationsregel folgen, sofern deren **Hauptteile** (unten rot markiert) übereinstimmen (nicht zielführende Macke des Kalküls).
- ▷ Drei der Regeln entfalten eine **Fernwirkung**: ($\rightarrow i$) simuliert das Deduktionstheorem in den hybriden Ableitungen des Hilbert-Kalküls direkt,

Grundlagen

- ▷ \mathcal{F}_{nat} enthält alle Formeln in \mathcal{A} über $\mathcal{J}_{\text{nat}} = \{\perp, \neg, \wedge, \vee, \rightarrow\}$.
- ▷ \mathcal{K}_{nat} hat keine Axiome, $\mathcal{R}_{\text{nat}}^-$ enthält 11 Schemata, und zwar Einführungs- und Eliminationsregeln für \neg , \wedge , \vee , und \rightarrow , sowie eine Eliminationsregel für \perp . Dies deckt bereits die **konstruktivistische** oder **intuitionistische** Logik ab. Hinzufügen von (DNE) “double negation elimination”, oder (LEM) (“law of excluded middle”), oder (PBC) (“proof by contradiction”) liefert \mathcal{K}_{nat} für **klassische** Logik. Wir schreiben \vdash statt \vdash_{nat} (zur Unterscheidung von \vdash).
- ▷ **Achtung:** In Ableitungen **kann** jeder Einführungsregel eine entsprechende Eliminationsregel folgen, sofern deren **Hauptteile** (unten rot markiert) übereinstimmen (nicht zielführende Macke des Kalküls).
- ▷ Drei der Regeln entfalten eine **Fernwirkung**: $(\rightarrow i)$ simuliert das Deduktionstheorem in den hybriden Ableitungen des Hilbert-Kalküls direkt, und $(\neg i)$ entspricht dem Korollar zum **(sDT)**.

Grundlagen

- ▷ \mathcal{F}_{nat} enthält alle Formeln in \mathcal{A} über $\mathcal{J}_{\text{nat}} = \{\perp, \neg, \wedge, \vee, \rightarrow\}$.
- ▷ \mathcal{K}_{nat} hat keine Axiome, $\mathcal{R}_{\text{nat}}^-$ enthält 11 Schemata, und zwar Einführungs- und Eliminationsregeln für \neg , \wedge , \vee , und \rightarrow , sowie eine Eliminationsregel für \perp . Dies deckt bereits die **konstruktivistische** oder **intuitionistische** Logik ab. Hinzufügen von (DNE) “double negation elimination”, oder (LEM) (“law of excluded middle”), oder (PBC) (“proof by contradiction”) liefert \mathcal{K}_{nat} für **klassische** Logik. Wir schreiben \vdash statt \vdash_{nat} (zur Unterscheidung von \vdash).
- ▷ **Achtung:** In Ableitungen **kann** jeder Einführungsregel eine entsprechende Eliminationsregel folgen, sofern deren **Hauptteile** (unten rot markiert) übereinstimmen (nicht zielführende Macke des Kalküls).
- ▷ Drei der Regeln entfalten eine **Fernwirkung**: $(\rightarrow i)$ simuliert das Deduktionstheorem in den hybriden Ableitungen des Hilbert-Kalküls direkt, und $(\neg i)$ entspricht dem Korollar zum **(sDT)**. Dagegen hat $(\vee e)$ kein Vorbild in \mathcal{R}_0 und bedarf einer separaten Überlegung.

Die Regeln für Konjunktion und Implikation

	Introduktion	Elimination
\wedge	$\frac{G \quad H}{G \wedge H} (\wedge i)$	$\frac{G \wedge H}{G} (\wedge e)$ sowie $\frac{G \wedge H}{H} (\wedge e)$

Die Regeln für Konjunktion und Implikation

	Introduktion	Elimination
\wedge	$\frac{G \quad H}{G \wedge H} (\wedge i)$	$\frac{G \wedge H}{G} (\wedge e) \quad \text{sowie} \quad \frac{G \wedge H}{H} (\wedge e)$
\rightarrow	$\frac{\begin{array}{c} [G \\ \vdots \\ H \end{array}}{G \rightarrow H} (\rightarrow i)$	$\frac{G \quad G \rightarrow H}{H} (\rightarrow e)$

Die Regeln für Konjunktion und Implikation

	Introduktion	Elimination
\wedge	$\frac{G \quad H}{G \wedge H} (\wedge i)$	$\frac{G \wedge H}{G} (\wedge e) \quad \text{sowie} \quad \frac{G \wedge H}{H} (\wedge e)$
\rightarrow	$\frac{\begin{array}{c} [G \\ \vdots \\ H \end{array}}{G \rightarrow H} (\rightarrow i)$	$\frac{G \quad G \rightarrow H}{H} (\rightarrow e)$

- ▷ $(\rightarrow e)$ entspricht Modus Ponens (MP) aus dem Hilbert-Kalkül \mathcal{K}_0 .

Die Regeln für Konjunktion und Implikation

	Introduktion	Elimination
\wedge	$\frac{G \quad H}{G \wedge H} (\wedge i)$	$\frac{G \wedge H}{G} (\wedge e)$ sowie $\frac{G \wedge H}{H} (\wedge e)$
\rightarrow	$\frac{\begin{array}{c} [G \\ \vdots \\ H \end{array}}{G \rightarrow H} (\rightarrow i)$	$\frac{G \quad G \rightarrow H}{H} (\rightarrow e)$

- ▷ $(\rightarrow e)$ entspricht Modus Ponens (MP) aus dem Hilbert-Kalkül \mathcal{K}_0 .
- ▷ $(\rightarrow i)$ ist ein neuer Typ von Regel, die es ermöglichen soll, den Effekt von DT in hybriden \mathcal{K}_0 -Ableitungen in \mathcal{K}_{nat} direkt zu realisieren.

Die Regeln für Konjunktion und Implikation

	Introduktion	Elimination
\wedge	$\frac{G \quad H}{G \wedge H} (\wedge i)$	$\frac{G \wedge H}{G} (\wedge e) \quad \text{sowie} \quad \frac{G \wedge H}{H} (\wedge e)$
\rightarrow	$\frac{\begin{array}{c} [G \\ \vdots \\ H \end{array}}{G \rightarrow H} (\rightarrow i)$	$\frac{G \quad G \rightarrow H}{H} (\rightarrow e)$

- ▷ $(\rightarrow e)$ entspricht Modus Ponens (MP) aus dem Hilbert-Kalkül \mathcal{K}_0 .
- ▷ $(\rightarrow i)$ ist ein neuer Typ von Regel, die es ermöglichen soll, den Effekt von DT in hybriden \mathcal{K}_0 -Ableitungen in \mathcal{K}_{nat} direkt zu realisieren. Sie erlaubt, eine Teildableitung von H aus der um G vergrößerten aktuellen Prämissenmenge zugunsten von $G \rightarrow H$ unzugänglich zu machen.

Die Regeln für Disjunktion, Negation und Absurdität

	Introduktion	Elimination
\vee	$\frac{G}{G \vee H} (\vee i) \quad \text{sowie} \quad \frac{H}{G \vee H} (\vee i)$	$\frac{G \vee H \quad \left[\begin{array}{c} G \\ \vdots \\ K \end{array} \right] \quad \left[\begin{array}{c} H \\ \vdots \\ K \end{array} \right]}{K} (\vee e)$

Die Regeln für Disjunktion, Negation und Absurdität

	Introduktion	Elimination
\vee	$\frac{G}{G \vee H} (\vee i) \quad \text{sowie} \quad \frac{H}{G \vee H} (\vee i)$	$\frac{G \vee H \quad \left[\begin{array}{c} G \\ \vdots \\ K \end{array} \right] \quad \left[\begin{array}{c} H \\ \vdots \\ K \end{array} \right]}{K} (\vee e)$
\neg	$\frac{\left[\begin{array}{c} G \\ \vdots \\ \perp \end{array} \right]}{\neg G} (\neg i)$	$\frac{G \quad \neg G}{\perp} (\neg e)$

Die Regeln für Disjunktion, Negation und Absurdität

	Introduktion	Elimination
\vee	$\frac{G}{G \vee H} (\vee i)$ sowie $\frac{H}{G \vee H} (\vee i)$	$\frac{G \vee H \quad \left[\begin{array}{c} G \\ \vdots \\ K \end{array} \right] \quad \left[\begin{array}{c} H \\ \vdots \\ K \end{array} \right]}{K} (\vee e)$
\neg	$\frac{\left[\begin{array}{c} G \\ \vdots \\ \perp \end{array} \right]}{\neg G} (\neg i)$	$\frac{G \quad \neg G}{\perp} (\neg e)$
\perp		$\frac{}{\perp} (\perp e)$

Die Regeln für Disjunktion, Negation und Absurdität

	Introduktion	Elimination
\vee	$\frac{G}{G \vee H} (\vee i)$ sowie $\frac{H}{G \vee H} (\vee i)$	$\frac{G \vee H \quad \left[\begin{array}{c} G \\ \vdots \\ K \end{array} \right] \quad \left[\begin{array}{c} H \\ \vdots \\ K \end{array} \right]}{K} (\vee e)$
\neg	$\frac{\left[\begin{array}{c} G \\ \vdots \\ \perp \end{array} \right]}{\neg G} (\neg i)$	$\frac{G \quad \neg G}{\perp} (\neg e)$
\perp	$\frac{}{\neg \perp} (\perp i)$ herleitbar! (HA)	$\frac{\perp}{G} (\perp e)$

Die Regeln für Disjunktion, Negation und Absurdität

	Introduktion	Elimination
\vee	$\frac{G}{G \vee H} (\vee i)$ sowie $\frac{H}{G \vee H} (\vee i)$	$\frac{G \vee H \quad \left[\begin{array}{c} G \\ \vdots \\ K \end{array} \right] \quad \left[\begin{array}{c} H \\ \vdots \\ K \end{array} \right]}{K} (\vee e)$
\neg	$\frac{\left[\begin{array}{c} G \\ \vdots \\ \perp \end{array} \right]}{\neg G} (\neg i)$	$\frac{G \quad \neg G}{\perp} (\neg e)$
\perp	$\frac{}{\neg \perp} (\perp i)$ herleitbar! (HA)	$\frac{\perp}{G} (\perp e)$
$\neg\neg$		$\frac{\neg\neg G}{G} (\text{DNE})$

Die Regeln für Disjunktion, Negation und Absurdität

	Introduktion	Elimination
\vee	$\frac{G}{G \vee H} (\vee i)$ sowie $\frac{H}{G \vee H} (\vee i)$	$\frac{G \vee H \quad \left[\begin{array}{c} G \\ \vdots \\ K \end{array} \right] \quad \left[\begin{array}{c} H \\ \vdots \\ K \end{array} \right]}{K} (\vee e)$
\neg	$\frac{\left[\begin{array}{c} G \\ \vdots \\ \perp \end{array} \right]}{\neg G} (\neg i)$	$\frac{G \quad \neg G}{\perp} (\neg e)$
\perp	$\frac{}{\neg \perp} (\perp i)$ herleitbar! (HA)	$\frac{\perp}{G} (\perp e)$
$\neg\neg$	$\frac{G}{\neg\neg G} (\text{DNI})$ herleitbar! (HA)	$\frac{\neg\neg G}{G} (\text{DNE})$

- ▷ $(\neg i)$ kann angesichts $(\rightarrow i)$ ohne Fernwirkung ersetzt werden durch

$$\frac{G \rightarrow \perp}{\neg G}$$

- ▷ $(\neg i)$ kann angesichts $(\rightarrow i)$ ohne Fernwirkung ersetzt werden durch

$$\frac{G \rightarrow \perp}{\neg G}$$

was Ableitungen an dieser Stelle um eine Zeile verlängert.

- ▷ $(\neg i)$ kann angesichts $(\rightarrow i)$ ohne Fernwirkung ersetzt werden durch

$$\frac{G \rightarrow \perp}{\neg G}$$

was Ableitungen an dieser Stelle um eine Zeile verlängert.

- ▷ Die Regel $(\vee e)$ ist am kompliziertesten anzuwenden:

- ▷ $(\neg i)$ kann angesichts $(\rightarrow i)$ ohne Fernwirkung ersetzt werden durch

$$\frac{G \rightarrow \perp}{\neg G}$$

was Ableitungen an dieser Stelle um eine Zeile verlängert.

- ▷ Die Regel $(\vee e)$ ist am kompliziertesten anzuwenden: kann $G \vee H$ aus den aktuellen Prämissen abgeleitet werden,

- ▷ $(\neg i)$ kann angesichts $(\rightarrow i)$ ohne Fernwirkung ersetzt werden durch

$$\frac{G \rightarrow \perp}{\neg G}$$

was Ableitungen an dieser Stelle um eine Zeile verlängert.

- ▷ Die Regel $(\vee e)$ ist am kompliziertesten anzuwenden: kann $G \vee H$ aus den aktuellen Prämissen abgeleitet werden, sind zwei Teildableitungen von K aus der um G bzw. H vergrößerten Prämissenmenge einzuschachteln, zugunsten von K .

- ▷ $(\neg i)$ kann angesichts $(\rightarrow i)$ ohne Fernwirkung ersetzt werden durch

$$\frac{G \rightarrow \perp}{\neg G}$$

was Ableitungen an dieser Stelle um eine Zeile verlängert.

- ▷ Die Regel $(\vee e)$ ist am kompliziertesten anzuwenden: kann $G \vee H$ aus den aktuellen Prämissen abgeleitet werden, sind zwei Teildableitungen von K aus der um G bzw. H vergrößerten Prämisenmenge einzuschachteln, zugunsten von K .
- ▷ Alle Regeln entsprechen wahren semantischen Sachverhalten bzw. korrekten logischen Folgerungen, damit ist \mathcal{K}_{nat} korrekt.

- ▷ $(\neg i)$ kann angesichts $(\rightarrow i)$ ohne Fernwirkung ersetzt werden durch

$$\frac{G \rightarrow \perp}{\neg G}$$

was Ableitungen an dieser Stelle um eine Zeile verlängert.

- ▷ Die Regel $(\vee e)$ ist am kompliziertesten anzuwenden: kann $G \vee H$ aus den aktuellen Prämissen abgeleitet werden, sind zwei Teildableitungen von K aus der um G bzw. H vergrößerten Prämisenmenge einzuschachteln, zugunsten von K .
- ▷ Alle Regeln entsprechen wahren semantischen Sachverhalten bzw. korrekten logischen Folgerungen, damit ist \mathcal{K}_{nat} korrekt.

Definition

Explizite Herleitungen sind nun vertikale nummerierte Auflistungen von Formeln mit Blockstruktur (linke eckige Klammern), deren Begründungen gemäß der Regeln auf vorangehende Formeln bzw. Blöcke verweisen.

- ▷ $(\neg i)$ kann angesichts $(\rightarrow i)$ ohne Fernwirkung ersetzt werden durch

$$\frac{G \rightarrow \perp}{\neg G}$$

was Ableitungen an dieser Stelle um eine Zeile verlängert.

- ▷ Die Regel $(\vee e)$ ist am kompliziertesten anzuwenden: kann $G \vee H$ aus den aktuellen Prämissen abgeleitet werden, sind zwei Teilerleitungen von K aus der um G bzw. H vergrößerten Prämissenmenge einzuschachteln, zugunsten von K .
- ▷ Alle Regeln entsprechen wahren semantischen Sachverhalten bzw. korrekten logischen Folgerungen, damit ist \mathcal{K}_{nat} korrekt.

Definition

Explizite Herleitungen sind nun vertikale nummerierte Auflistungen von Formeln mit Blockstruktur (linke eckige Klammern), deren Begründungen gemäß der Regeln auf vorangehende Formeln bzw. Blöcke verweisen. Auf einzelne Formeln in Blöcken kann von außerhalb nicht verwiesen werden.

Satz

 $\vdash F \vee \neg F$

Satz

$$\vdash F \vee \neg F$$

Beweis

—

Satz

$$\vdash F \vee \neg F$$

Beweis

$$0. \quad \begin{array}{|l} \top \\ _ \end{array} \neg(F \vee \neg F) \quad \text{Ann.}$$

Satz

 $\vdash F \vee \neg F$

Beweis

0.	\lceil	$\neg(F \vee \neg F)$	Ann.
1.	\lceil	F	Ann.

Satz

$$\vdash F \vee \neg F$$

Beweis

$$\begin{array}{l}
 0. \left[\neg(F \vee \neg F) \right. \quad \text{Ann.} \\
 1. \left[\left[F \right. \quad \text{Ann.} \right. \\
 2. \left[\left[F \vee \neg F \right. \quad (\vee i), 1 \right.
 \end{array}$$

Satz

 $\vdash F \vee \neg F$

Beweis

0.	[$\neg(F \vee \neg F)$	Ann.
1.	[F	Ann.
2.	[$F \vee \neg F$	$(\vee i), 1$
3.	[\perp	$(\neg e), 0,2$

Satz

 $\vdash F \vee \neg F$

Beweis

0.	[$\neg(F \vee \neg F)$	Ann.
1.	[F	Ann.
2.		$F \vee \neg F$	$(\vee i), 1$
3.		\perp	$(\neg e), 0,2$
4.		$\neg F$	$(\neg i), 1-3$

Satz

 $\vdash F \vee \neg F$

Beweis

0.	[$\neg(F \vee \neg F)$	Ann.
1.	[F	Ann.
2.		$F \vee \neg F$	$(\vee i), 1$
3.		\perp	$(\neg e), 0, 2$
4.		$\neg F$	$(\neg i), 1-3$
5.		$F \vee \neg F$	$(\vee i), 4$

Satz

$$\vdash F \vee \neg F$$

Beweis

0.	$\neg(F \vee \neg F)$	Ann.
1.	F	Ann.
2.	$F \vee \neg F$	$(\vee i), 1$
3.	\perp	$(\neg e), 0,2$
4.	$\neg F$	$(\neg i), 1-3$
5.	$F \vee \neg F$	$(\vee i), 4$
6.	\perp	$(\neg e), 0,5$

Satz

$$\vdash F \vee \neg F$$

Beweis

0.	$\neg(F \vee \neg F)$	Ann.
1.	F	Ann.
2.	$F \vee \neg F$	$(\vee i), 1$
3.	\perp	$(\neg e), 0,2$
4.	$\neg F$	$(\neg i), 1-3$
5.	$F \vee \neg F$	$(\vee i), 4$
6.	\perp	$(\neg e), 0,5$
7.	$\neg\neg(F \vee \neg F)$	$(\neg i), 0-6$

Satz

$$\vdash F \vee \neg F$$

Beweis

0.	$\neg(F \vee \neg F)$	Ann.
1.	F	Ann.
2.	$F \vee \neg F$	$(\vee i), 1$
3.	\perp	$(\neg e), 0,2$
4.	$\neg F$	$(\neg i), 1-3$
5.	$F \vee \neg F$	$(\vee i), 4$
6.	\perp	$(\neg e), 0,5$
7.	$\neg\neg(F \vee \neg F)$	$(\neg i), 0-6$
8.	$F \vee \neg F$	$(DNE), 7$



Beispiel (obiger Beweis als Baum)

$$\begin{array}{c}
 \frac{\frac{\frac{[F]}{F \vee \neg F} (\vee i)}{[\neg(F \vee \neg F)]} (\neg e)}{\perp} (\neg i)}{\frac{[\neg(F \vee \neg F)]}{F \vee \neg F} (\vee i)} (\neg e)}{\frac{\perp}{\neg\neg(F \vee \neg F)} (\neg i)} (\neg e)}{\frac{\neg\neg(F \vee \neg F)}{F \vee \neg F} (\text{DNE})} (\text{DNE})}
 \end{array}$$

Beispiel (obiger Beweis als Baum)

$$\begin{array}{c}
 \frac{\frac{\frac{\frac{\frac{\frac{\perp}{\neg F} (\neg i)}{F \vee \neg F} (\vee i)}{[\neg(F \vee \neg F)]} (\neg e)}{F \vee \neg F} (\vee i)}{[\neg(F \vee \neg F)]} (\neg e)}{\perp} \\
 \frac{\perp}{\neg\neg(F \vee \neg F)} (\neg i) \\
 \frac{\neg\neg(F \vee \neg F)}{F \vee \neg F} (\text{DNE})
 \end{array}$$

Der Gültigkeitsbereich (Scope) der jeweiligen geschachtelten Teil-Ableitungen ist nur schwer auszumachen.

Beispiel (obiger Beweis als Baum)

$$\begin{array}{c}
 \frac{\frac{\frac{[F]}{F \vee \neg F} (\vee i)}{[\neg(F \vee \neg F)]} (\neg e)}{\perp} (\neg i)}{\frac{\frac{\perp}{\neg F} (\neg i)}{F \vee \neg F} (\vee i)}{[\neg(F \vee \neg F)]} (\neg e)} \\
 \frac{\perp}{\neg\neg(F \vee \neg F)} (\neg i)}{\frac{\neg\neg(F \vee \neg F)}{F \vee \neg F} (DNE)}
 \end{array}$$

Der Gültigkeitsbereich (Scope) der jeweiligen geschachtelten Teil-Ableitungen ist nur schwer auszumachen. Daher haben wir deren Anfang und Ende hier farblich markiert.

Beispiel (obiger Beweis als Baum)

$$\begin{array}{c}
 \frac{\frac{\frac{[F]}{F \vee \neg F} (\vee i)}{[\neg(F \vee \neg F)]} (\neg e)}{\perp} \\
 \frac{\frac{\perp}{\neg F} (\neg i)}{F \vee \neg F} (\vee i) \\
 \frac{F \vee \neg F}{[\neg(F \vee \neg F)]} (\neg e) \\
 \frac{\perp}{\neg\neg(F \vee \neg F)} (\neg i) \\
 \frac{\neg\neg(F \vee \neg F)}{F \vee \neg F} (\text{DNE})
 \end{array}$$

Der Gültigkeitsbereich (Scope) der jeweiligen geschachtelten Teil-Ableitungen ist nur schwer auszumachen. Daher haben wir deren Anfang und Ende hier farblich markiert.

In dieser VL werden wir die Baum-Darstellung erst bei Gentzens Sequenzen-Kalkül wieder aufgreifen.

Satz

In \mathcal{K}_{nat} lässt sich (DNE) äquivalent ersetzen durch

$$\overline{F \vee \neg F} \quad (\text{LEM})$$

Satz

In \mathcal{K}_{nat} lässt sich (DNE) äquivalent ersetzen durch

$$\overline{F \vee \neg F} \quad (\text{LEM})$$

Beweis

Es genügt, im neuen Kalkül $\neg\neg F \vdash F$ nachzuweisen.

Satz

In \mathcal{K}_{nat} lässt sich (DNE) äquivalent ersetzen durch

$$\overline{F \vee \neg F} \quad (\text{LEM})$$

Beweis

Es genügt, im neuen Kalkül $\neg\neg F \vdash F$ nachzuweisen.

$$0. \quad \frac{}{\neg\neg F} \quad \text{Prämisse}$$

Satz

In \mathcal{K}_{nat} lässt sich (DNE) äquivalent ersetzen durch

$$\overline{F \vee \neg F} \quad (\text{LEM})$$

Beweis

Es genügt, im neuen Kalkül $\neg\neg F \vdash F$ nachzuweisen.

- | | | |
|----|-----------------|----------|
| 0. | $\neg\neg F$ | Prämisse |
| 1. | $\lceil \neg F$ | Ann. |

Satz

In \mathcal{K}_{nat} lässt sich (DNE) äquivalent ersetzen durch

$$\overline{F \vee \neg F} \quad (\text{LEM})$$

Beweis

Es genügt, im neuen Kalkül $\neg\neg F \vdash F$ nachzuweisen.

0.	$\neg\neg F$	Prämisse
1.	$\neg F$	Ann.
2.	\perp	$(\neg e), 0,1$

Satz

In \mathcal{K}_{nat} lässt sich (DNE) äquivalent ersetzen durch

$$\overline{F \vee \neg F} \quad (\text{LEM})$$

Beweis

Es genügt, im neuen Kalkül $\neg\neg F \vdash F$ nachzuweisen.

0.	$\neg\neg F$	Prämisse
1.	$\neg F$	Ann.
2.	\perp	$(\neg e), 0,1$
3.	F	$(\perp e), 3$

Satz

In \mathcal{K}_{nat} lässt sich (DNE) äquivalent ersetzen durch

$$\overline{F \vee \neg F} \quad (\text{LEM})$$

Beweis

Es genügt, im neuen Kalkül $\neg\neg F \vdash F$ nachzuweisen.

0.	$\neg\neg F$	Prämisse
1.	$\neg F$	Ann.
2.	\perp	$(\neg e), 0,1$
3.	F	$(\perp e), 3$
4.	F	Ann.

Satz

In \mathcal{K}_{nat} lässt sich (DNE) äquivalent ersetzen durch

$$\overline{F \vee \neg F} \quad (\text{LEM})$$

Beweis

Es genügt, im neuen Kalkül $\neg\neg F \vdash F$ nachzuweisen.

0.	$\neg\neg F$	Prämisse
1.	[$\neg F$	Ann.
2.	\perp	($\neg e$), 0,1
3.	F	($\perp e$), 3
4.	[F	Ann.
5.	$F \vee \neg F$	LEM

Satz

In \mathcal{K}_{nat} lässt sich (DNE) äquivalent ersetzen durch

$$\overline{F \vee \neg F} \quad (\text{LEM})$$

Beweis

Es genügt, im neuen Kalkül $\neg\neg F \vdash F$ nachzuweisen.

0.	$\neg\neg F$	Prämisse
1.	[$\neg F$	Ann.
2.	\perp	$(\neg e)$, 0,1
3.	F	$(\perp e)$, 3
4.	[F	Ann.
5.	$F \vee \neg F$	LEM
6.	F	$(\vee e)$, 5, 1-3, 4-4



Satz

$\Gamma \cup \{\neg G\} \vdash \perp$ gdw $\Gamma \vdash \neg\neg G$ (immer) gdw $\Gamma \vdash G$ (klassisch).

Satz

$\Gamma \cup \{\neg G\} \vdash \perp$ gdw $\Gamma \vdash \neg\neg G$ (immer) gdw $\Gamma \vdash G$ (klassisch).

Beweis.

(\Rightarrow) Falls $\Gamma \vdash \perp$, wende ($\perp e$) an.

Satz

$\Gamma \cup \{\neg G\} \vdash \perp$ gdw $\Gamma \vdash \neg\neg G$ (immer) gdw $\Gamma \vdash G$ (klassisch).

Beweis.

(\Rightarrow) Falls $\Gamma \vdash \perp$, wende ($\perp e$) an. Andernfalls gibt es eine Ableitung für \perp aus $\Gamma \cup \{\neg G\}$ mit erster Zeile $\neg G$.

Satz

$\Gamma \cup \{\neg G\} \vdash \perp$ gdw $\Gamma \vdash \neg\neg G$ (immer) gdw $\Gamma \vdash G$ (klassisch).

Beweis.

(\Rightarrow) Falls $\Gamma \vdash \perp$, wende ($\perp e$) an. Andernfalls gibt es eine Ableitung für \perp aus $\Gamma \cup \{\neg G\}$ mit erster Zeile $\neg G$. Anwendung von ($\neg i$) liefert $\Gamma \vdash \neg\neg G$, und mit (DNE) folgt $\Gamma \vdash G$.

Satz

$\Gamma \cup \{\neg G\} \vdash \perp$ gdw $\Gamma \vdash \neg\neg G$ (immer) gdw $\Gamma \vdash G$ (klassisch).

Beweis.

(\Rightarrow) Falls $\Gamma \vdash \perp$, wende ($\perp e$) an. Andernfalls gibt es eine Ableitung für \perp aus $\Gamma \cup \{\neg G\}$ mit erster Zeile $\neg G$. Anwendung von ($\neg i$) liefert $\Gamma \vdash \neg\neg G$, und mit (DNE) folgt $\Gamma \vdash G$.

(\Leftarrow) Wende ($\neg e$) auf $\Gamma \cup \{\neg G\} \vdash G$ bzw. $\Gamma \cup \{\neg G\} \vdash \neg\neg G$ an. □

Satz

$\Gamma \cup \{\neg G\} \vdash \perp$ gdw $\Gamma \vdash \neg\neg G$ (immer) gdw $\Gamma \vdash G$ (klassisch).

Beweis.

(\Rightarrow) Falls $\Gamma \vdash \perp$, wende ($\perp e$) an. Andernfalls gibt es eine Ableitung für \perp aus $\Gamma \cup \{\neg G\}$ mit erster Zeile $\neg G$. Anwendung von ($\neg i$) liefert $\Gamma \vdash \neg\neg G$, und mit (DNE) folgt $\Gamma \vdash G$.

(\Leftarrow) Wende ($\neg e$) auf $\Gamma \cup \{\neg G\} \vdash G$ bzw. $\Gamma \cup \{\neg G\} \vdash \neg\neg G$ an. \square

Satz (HA)

In \mathcal{K}_{nat} lässt sich (DNE) äquivalent ersetzen durch

Satz

$\Gamma \cup \{\neg G\} \vdash \perp$ gdw $\Gamma \vdash \neg\neg G$ (immer) gdw $\Gamma \vdash G$ (klassisch).

Beweis.

(\Rightarrow) Falls $\Gamma \vdash \perp$, wende ($\perp e$) an. Andernfalls gibt es eine Ableitung für \perp aus $\Gamma \cup \{\neg G\}$ mit erster Zeile $\neg G$. Anwendung von ($\neg i$) liefert $\Gamma \vdash \neg\neg G$, und mit (DNE) folgt $\Gamma \vdash G$.

(\Leftarrow) Wende ($\neg e$) auf $\Gamma \cup \{\neg G\} \vdash G$ bzw. $\Gamma \cup \{\neg G\} \vdash \neg\neg G$ an. \square

Satz (HA)

In \mathcal{K}_{nat} lässt sich (DNE) äquivalent ersetzen durch

$$\frac{\left[\begin{array}{c} \neg G \\ \vdots \\ \perp \end{array} \right]}{G} \quad (\text{PBC})$$

„Normalformen“ und die Teilformel-Eigenschaft

Einer Introduction die entsprechende Elimination folgen zu lassen, so dass die Hauptteile (rot markiert) übereinstimmen, verlängert einen Beweis unnötig ohne Fortschritt.

„Normalformen“ und die Teilformel-Eigenschaft

Einer Introduction die entsprechende Elimination folgen zu lassen, so dass die Hauptteile (rot markiert) übereinstimmen, verlängert einen Beweis unnötig ohne Fortschritt.

Im Kalkül $\mathcal{K}_{\text{nat}}^-$ ohne die Regel (DNE) hat das folgenden positiven Effekt:

„Normalformen“ und die Teilformel-Eigenschaft

Einer Introduction die entsprechende Elimination folgen zu lassen, so dass die Hauptteile (rot markiert) übereinstimmen, verlängert einen Beweis unnötig ohne Fortschritt.

Im Kalkül $\mathcal{K}_{\text{nat}}^-$ ohne die Regel (DNE) hat das folgenden positiven Effekt:

Satz

*In $\mathcal{K}_{\text{nat}}^-$ lässt sich jeder Beweis durch Eliminierung der oben genannten Introduktions-Eliminations-Paare in eine „Normalform“ mit der sog. **Teilformel-Eigenschaft** bringen: jede auftretende Formel ist Teilformel der Konklusion oder einer der Prämissen/Annahmen.* □

„Normalformen“ und die Teilformel-Eigenschaft

Einer Introduction die entsprechende Elimination folgen zu lassen, so dass die Hauptteile (rot markiert) übereinstimmen, verlängert einen Beweis unnötig ohne Fortschritt.

Im Kalkül $\mathcal{K}_{\text{nat}}^-$ ohne die Regel (DNE) hat das folgenden positiven Effekt:

Satz

*In $\mathcal{K}_{\text{nat}}^-$ lässt sich jeder Beweis durch Eliminierung der oben genannten Introduktions-Eliminations-Paare in eine „Normalform“ mit der sog. **Teilformel-Eigenschaft** bringen: jede auftretende Formel ist Teilformel der Konklusion oder einer der Prämissen/Annahmen.* □

Man zerlegt einfach alle Prämissen durch Eliminationsregeln, und die gewünschte Konklusion rückwärts durch Introduktionsregeln, bis Übereinstimmung eintritt, oder nicht.

„Normalformen“ und die Teilformel-Eigenschaft

Einer Introduction die entsprechende Elimination folgen zu lassen, so dass die Hauptteile (rot markiert) übereinstimmen, verlängert einen Beweis unnötig ohne Fortschritt.

Im Kalkül $\mathcal{K}_{\text{nat}}^-$ ohne die Regel (DNE) hat das folgenden positiven Effekt:

Satz

*In $\mathcal{K}_{\text{nat}}^-$ lässt sich jeder Beweis durch Eliminierung der oben genannten Introduktions-Eliminations-Paare in eine „Normalform“ mit der sog. **Teilformel-Eigenschaft** bringen: jede auftretende Formel ist Teilformel der Konklusion oder einer der Prämissen/Annahmen.* □

Man zerlegt einfach alle Prämissen durch Eliminationsregeln, und die gewünschte Konklusion rückwärts durch Introduktionsregeln, bis Übereinstimmung eintritt, oder nicht. Leider lassen sich in der klassischen Logik mit (DNE) (oder (LEM) oder (PBC)) Beweise nicht so einfach finden.

Ausdrucksstärke im Vergleich zum Hilbert-Kalkül

Satz

Die Axiom-Schemata (Ax1), (Ax2) und (Ax3) des Hilbert-Kalküls sind Theoreme in \mathcal{K}_{nat} .

Ausdrucksstärke im Vergleich zum Hilbert-Kalkül

Satz

Die Axiom-Schemata (Ax1), (Ax2) und (Ax3) des Hilbert-Kalküls sind Theoreme in \mathcal{K}_{nat} .

Beweis

(Ax1):

Ausdrucksstärke im Vergleich zum Hilbert-Kalkül

Satz

Die Axiom-Schemata (Ax1), (Ax2) und (Ax3) des Hilbert-Kalküls sind Theoreme in \mathcal{K}_{nat} .

Beweis

(Ax1):

0. $\begin{array}{l} \lceil \\ _ \end{array} B$ Ann.

Ausdrucksstärke im Vergleich zum Hilbert-Kalkül

Satz

Die Axiom-Schemata (Ax1), (Ax2) und (Ax3) des Hilbert-Kalküls sind Theoreme in \mathcal{K}_{nat} .

Beweis

(Ax1):

0.	⌈	B	Ann.	
1.	⌈	⌈	A	Ann.

Ausdrucksstärke im Vergleich zum Hilbert-Kalkül

Satz

Die Axiom-Schemata (Ax1), (Ax2) und (Ax3) des Hilbert-Kalküls sind Theoreme in \mathcal{K}_{nat} .

Beweis

(Ax1):

0.	$\left[\begin{array}{l} B \end{array} \right.$	Ann.
1.	$\left[\begin{array}{l} \left[\begin{array}{l} A \end{array} \right. \end{array} \right.$	Ann.
2.	$\left[\begin{array}{l} \left[\begin{array}{l} A \wedge B \end{array} \right. \end{array} \right.$	$(\wedge i), 1,0$

Ausdrucksstärke im Vergleich zum Hilbert-Kalkül

Satz

Die Axiom-Schemata (Ax1), (Ax2) und (Ax3) des Hilbert-Kalküls sind Theoreme in \mathcal{K}_{nat} .

Beweis

(Ax1):

0.	[B	Ann.
1.	[A	Ann.
2.	[$A \wedge B$	$(\wedge i), 1,0$
3.	[B	$(\wedge e), 2$

Ausdrucksstärke im Vergleich zum Hilbert-Kalkül

Satz

Die Axiom-Schemata (Ax1), (Ax2) und (Ax3) des Hilbert-Kalküls sind Theoreme in \mathcal{K}_{nat} .

Beweis

(Ax1):

0.	[B	Ann.
1.	[A	Ann.
2.	[$A \wedge B$	$(\wedge i), 1,0$
3.	[B	$(\wedge e), 2$
4.	[$A \rightarrow B$	$(\rightarrow i), 1-3$

Ausdrucksstärke im Vergleich zum Hilbert-Kalkül

Satz

Die Axiom-Schemata (Ax1), (Ax2) und (Ax3) des Hilbert-Kalküls sind Theoreme in \mathcal{K}_{nat} .

Beweis

(Ax1):

0.	[B	Ann.
1.	[A	Ann.
2.	[$A \wedge B$	$(\wedge i), 1,0$
3.	[B	$(\wedge e), 2$
4.	[$A \rightarrow B$	$(\rightarrow i), 1-3$
5.		$B \rightarrow A \rightarrow B$	$(\rightarrow i), 0-4$

Beweis (Fortsetzung)

(Ax2):

Beweis (Fortsetzung)

(Ax2):

$$0. \quad \boxed{\quad}_- A \rightarrow B \rightarrow C$$

Ann.

Beweis (Fortsetzung)

(Ax2):

0.	$\left[\begin{array}{l} A \rightarrow B \rightarrow C \end{array} \right.$	Ann.
1.	$\left[\begin{array}{l} \left[\begin{array}{l} A \rightarrow B \end{array} \right. \\ _ \end{array} \right.$	Ann.

Beweis (Fortsetzung)

(Ax2):

0.	$\left[\begin{array}{l} A \rightarrow B \rightarrow C \end{array} \right.$	Ann.
1.	$\left[\begin{array}{l} \left[\begin{array}{l} A \rightarrow B \end{array} \right. \end{array} \right.$	Ann.
2.	$\left[\begin{array}{l} \left[\begin{array}{l} \left[\begin{array}{l} A \end{array} \right. \end{array} \right. \end{array} \right.$	Ann.

Beweis (Fortsetzung)

(Ax2):

0.	$\left[\begin{array}{l} A \rightarrow B \rightarrow C \end{array} \right.$	Ann.
1.	$\left[\begin{array}{l} \left[\begin{array}{l} A \rightarrow B \end{array} \right. \end{array} \right.$	Ann.
2.	$\left[\begin{array}{l} \left[\begin{array}{l} A \end{array} \right. \end{array} \right.$	Ann.
3.	$\left[\begin{array}{l} \left[\begin{array}{l} B \end{array} \right. \end{array} \right.$	$(\rightarrow e), 2,1$

Beweis (Fortsetzung)

(Ax2):

0.	[$A \rightarrow B \rightarrow C$	Ann.
1.	[$A \rightarrow B$	Ann.
2.	[A	Ann.
3.		B	$(\rightarrow e), 2,1$
4.		$B \rightarrow C$	$(\rightarrow e), 2,0$

Beweis (Fortsetzung)

(Ax2):

0.	$A \rightarrow B \rightarrow C$		Ann.
1.	$A \rightarrow B$		Ann.
2.	A		Ann.
3.	B		$(\rightarrow e), 2,1$
4.	$B \rightarrow C$		$(\rightarrow e), 2,0$
5.	C		$(\rightarrow e), 3,4$

Beweis (Fortsetzung)

(Ax2):

0.	[$A \rightarrow B \rightarrow C$	Ann.
1.	[$A \rightarrow B$	Ann.
2.	[A	Ann.
3.	[B	$(\rightarrow e), 2,1$
4.	[$B \rightarrow C$	$(\rightarrow e), 2,0$
5.	[C	$(\rightarrow e), 3,4$
6.	[$A \rightarrow C$	$(\rightarrow i), 2-5$

Beweis (Fortsetzung)

(Ax2):

0.	$A \rightarrow B \rightarrow C$	Ann.
1.	$A \rightarrow B$	Ann.
2.	A	Ann.
3.	B	$(\rightarrow e), 2,1$
4.	$B \rightarrow C$	$(\rightarrow e), 2,0$
5.	C	$(\rightarrow e), 3,4$
6.	$A \rightarrow C$	$(\rightarrow i), 2-5$
7.	$(A \rightarrow B) \rightarrow A \rightarrow C$	$(\rightarrow i), 1-6$

Beweis (Fortsetzung)

(Ax2):

0.	$A \rightarrow B \rightarrow C$	Ann.
1.	$A \rightarrow B$	Ann.
2.	A	Ann.
3.	B	$(\rightarrow e), 2,1$
4.	$B \rightarrow C$	$(\rightarrow e), 2,0$
5.	C	$(\rightarrow e), 3,4$
6.	$A \rightarrow C$	$(\rightarrow i), 2-5$
7.	$(A \rightarrow B) \rightarrow A \rightarrow C$	$(\rightarrow i), 1-6$
8.	$(A \rightarrow B \rightarrow C) \rightarrow (A \rightarrow B) \rightarrow A \rightarrow C$	$(\rightarrow i), 0-7$

Beweis (Fortsetzung)

(Ax3):

Beweis (Fortsetzung)

(Ax3):

$$0. \quad \boxed{\quad} \neg B \rightarrow \neg A$$

Ann.

Beweis (Fortsetzung)

(Ax3):

$$0. \left[\neg B \rightarrow \neg A \right.$$

$$1. \left[\left[_ \right. A \right.$$

Ann.

Ann.

Beweis (Fortsetzung)

(Ax3):

0.	\lceil	$\neg B \rightarrow \neg A$	Ann.
1.	\lceil	A	Ann.
2.	\lceil	$\neg B$	Ann.

Beweis (Fortsetzung)

(Ax3):

0.	$\neg B \rightarrow \neg A$	Ann.
1.	A	Ann.
2.	$\neg B$	Ann.
3.	$\neg A$	($\rightarrow e$), 2,0

Beweis (Fortsetzung)

(Ax3):

0.	$\neg B \rightarrow \neg A$	Ann.
1.	A	Ann.
2.	$\neg B$	Ann.
3.	$\neg A$	$(\rightarrow e)$, 2,0
4.	\perp	$(\neg e)$, 1,3

Beweis (Fortsetzung)

(Ax3):

0.	[$\neg B \rightarrow \neg A$	Ann.
1.	[A	Ann.
2.	[$\neg B$	Ann.
3.	[$\neg A$	$(\rightarrow e)$, 2,0
4.	[\perp	$(\neg e)$, 1,3
5.	[$\neg\neg B$	$(\neg i)$, 2-4

Beweis (Fortsetzung)

(Ax3):

0.	$\neg B \rightarrow \neg A$	Ann.
1.	A	Ann.
2.	<div style="border-left: 1px solid black; padding-left: 10px; padding-right: 10px;">$\neg B$</div>	Ann.
3.	<div style="border-left: 1px solid black; padding-left: 10px; padding-right: 10px;">$\neg A$</div>	$(\rightarrow e)$, 2,0
4.	<div style="border-left: 1px solid black; padding-left: 10px; padding-right: 10px;">\perp</div>	$(\neg e)$, 1,3
5.	$\neg\neg B$	$(\neg i)$, 2-4
6.	B	(DNE) , 5

Beweis (Fortsetzung)

(Ax3):

0.	[$\neg B \rightarrow \neg A$	Ann.
1.	[A	Ann.
2.	[$\neg B$	Ann.
3.	[$\neg A$	$(\rightarrow e)$, 2,0
4.	[\perp	$(\neg e)$, 1,3
5.	[$\neg\neg B$	$(\neg i)$, 2-4
6.	[B	(DNE), 5
7.	[$A \rightarrow B$	$(\rightarrow i)$, 1-6

Beweis (Fortsetzung)

(Ax3):

0.	$\neg B \rightarrow \neg A$	Ann.
1.	A	Ann.
2.	$\neg B$	Ann.
3.	$\neg A$	$(\rightarrow e)$, 2,0
4.	\perp	$(\neg e)$, 1,3
5.	$\neg\neg B$	$(\neg i)$, 2-4
6.	B	(DNE), 5
7.	$A \rightarrow B$	$(\rightarrow i)$, 1-6
8.	$(\neg B \rightarrow \neg A) \rightarrow A \rightarrow B$	$(\rightarrow i)$, 0-7



Beweis (Fortsetzung)

(Ax3):

0.	$\neg B \rightarrow \neg A$	Ann.
1.	A	Ann.
2.	$\neg B$	Ann.
3.	$\neg A$	$(\rightarrow e)$, 2,0
4.	\perp	$(\neg e)$, 1,3
5.	$\neg\neg B$	$(\neg i)$, 2-4
6.	B	(DNE) , 5
7.	$A \rightarrow B$	$(\rightarrow i)$, 1-6
8.	$(\neg B \rightarrow \neg A) \rightarrow A \rightarrow B$	$(\rightarrow i)$, 0-7 □

Corollar

Die Theoreme (Th1)–(Th8) des Hilbert-Kalküls sind Theoreme in \mathcal{K}_{nat} . □

Beweis (Fortsetzung)

(Ax3):

0.	$\neg B \rightarrow \neg A$		Ann.
1.	A		Ann.
2.	$\neg B$		Ann.
3.	$\neg A$		$(\rightarrow e)$, 2,0
4.	\perp		$(\neg e)$, 1,3
5.	$\neg\neg B$		$(\neg i)$, 2-4
6.	B		(DNE) , 5
7.	$A \rightarrow B$		$(\rightarrow i)$, 1-6
8.	$(\neg B \rightarrow \neg A) \rightarrow A \rightarrow B$		$(\rightarrow i)$, 0-7



Corollar

Die Theoreme (Th1)–(Th8) des Hilbert-Kalküls sind Theoreme in \mathcal{K}_{nat} . \square

Einige Hilfssätze

Die obigen Theoreme liefern einige nützliche Rechenregeln:

Einige Hilfssätze

Die obigen Theoreme liefern einige nützliche Rechenregeln:

Corollar

Einige Hilfssätze

Die obigen Theoreme liefern einige nützliche Rechenregeln:

Corollar

$$\triangleright \neg B \vdash B \rightarrow A$$

(tH3)

Einige Hilfssätze

Die obigen Theoreme liefern einige nützliche Rechenregeln:

Corollar

- ▷ $\neg B \vdash B \rightarrow A$ (tH3)
- ▷ $B \vdash \neg\neg B$ (tH4)

Einige Hilfssätze

Die obigen Theoreme liefern einige nützliche Rechenregeln:

Corollar

- ▷ $\neg B \vdash B \rightarrow A$ (tH3)
- ▷ $B \vdash \neg\neg B$ (tH4)
- ▷ $A \rightarrow B \vdash \neg B \rightarrow \neg A$ (tH5)

Einige Hilfssätze

Die obigen Theoreme liefern einige nützliche Rechenregeln:

Corollar

- ▷ $\neg B \vdash B \rightarrow A$ (tH3)
- ▷ $B \vdash \neg\neg B$ (tH4)
- ▷ $A \rightarrow B \vdash \neg B \rightarrow \neg A$ (tH5)
- ▷ $A \vdash \neg B \rightarrow \neg(A \rightarrow B)$ (tH6)

Einige Hilfssätze

Die obigen Theoreme liefern einige nützliche Rechenregeln:

Corollar

- ▷ $\neg B \vdash B \rightarrow A$ (tH3)
- ▷ $B \vdash \neg\neg B$ (tH4)
- ▷ $A \rightarrow B \vdash \neg B \rightarrow \neg A$ (tH5)
- ▷ $A \vdash \neg B \rightarrow \neg(A \rightarrow B)$ (tH6)
- ▷ $A \rightarrow B, A \rightarrow \neg B \vdash \neg A$ (tH7)

Einige Hilfssätze

Die obigen Theoreme liefern einige nützliche Rechenregeln:

Corollar

- ▷ $\neg B \vdash B \rightarrow A$ (tH3)
- ▷ $B \vdash \neg\neg B$ (tH4)
- ▷ $A \rightarrow B \vdash \neg B \rightarrow \neg A$ (tH5)
- ▷ $A \vdash \neg B \rightarrow \neg(A \rightarrow B)$ (tH6)
- ▷ $A \rightarrow B, A \rightarrow \neg B \vdash \neg A$ (tH7)
- ▷ $B \rightarrow A, \neg B \rightarrow A \vdash A$ (tH8)

Einige Hilfssätze

Die obigen Theoreme liefern einige nützliche Rechenregeln:

Corollar

- ▷ $\neg B \vdash B \rightarrow A$ (tH3)
- ▷ $B \vdash \neg\neg B$ (tH4)
- ▷ $A \rightarrow B \vdash \neg B \rightarrow \neg A$ (tH5)
- ▷ $A \vdash \neg B \rightarrow \neg(A \rightarrow B)$ (tH6)
- ▷ $A \rightarrow B, A \rightarrow \neg B \vdash \neg A$ (tH7)
- ▷ $B \rightarrow A, \neg B \rightarrow A \vdash A$ (tH8)

(tH4) lässt sich aber schneller direkt zeigen als via \mathcal{K}_0 , HA!

Einige Hilfssätze

Die obigen Theoreme liefern einige nützliche Rechenregeln:

Corollar

- ▷ $\neg B \vdash B \rightarrow A$ (tH3)
- ▷ $B \vdash \neg\neg B$ (tH4)
- ▷ $A \rightarrow B \vdash \neg B \rightarrow \neg A$ (tH5)
- ▷ $A \vdash \neg B \rightarrow \neg(A \rightarrow B)$ (tH6)
- ▷ $A \rightarrow B, A \rightarrow \neg B \vdash \neg A$ (tH7)
- ▷ $B \rightarrow A, \neg B \rightarrow A \vdash A$ (tH8)

(tH4) lässt sich aber schneller direkt zeigen als via \mathcal{K}_0 , HA!

Künftig werden wir diese abgeleiteten Regeln wie auch (LEM) und (PBC) zur Verkürzung von Beweisen einsetzen.

Lemma (Contraposition)

$$F \rightarrow G \vdash \neg G \rightarrow \neg F \text{ und } \neg G \rightarrow \neg F \vdash F \rightarrow G. \quad (\text{CP})+(\text{PC})$$

Lemma (Contraposition)

$$F \rightarrow G \vdash \neg G \rightarrow \neg F \text{ und } \neg G \rightarrow \neg F \vdash F \rightarrow G. \quad (\text{CP})+(\text{PC})$$

Beweis.



Lemma (Contraposition)

$$F \rightarrow G \vdash \neg G \rightarrow \neg F \text{ und } \neg G \rightarrow \neg F \vdash F \rightarrow G. \quad (\text{CP})+(\text{PC})$$

Beweis.

0. $F \rightarrow G$ Prämisse
—



Lemma (Contraposition)

$$F \rightarrow G \vdash \neg G \rightarrow \neg F \text{ und } \neg G \rightarrow \neg F \vdash F \rightarrow G. \quad (\text{CP})+(\text{PC})$$

Beweis.

0. $F \rightarrow G$ Prämisse

1. $\left[\begin{array}{l} \neg G \\ _ \end{array} \right.$ Ann.



Lemma (Contraposition)

$$F \rightarrow G \vdash \neg G \rightarrow \neg F \text{ und } \neg G \rightarrow \neg F \vdash F \rightarrow G. \quad (\text{CP})+(\text{PC})$$

Beweis.

- | | | |
|----|-------------------|----------|
| 0. | $F \rightarrow G$ | Prämisse |
| 1. | ┌ $\neg G$ | Ann. |
| 2. | └ ┌ F | Ann. |



Lemma (Contraposition)

$$F \rightarrow G \vdash \neg G \rightarrow \neg F \text{ und } \neg G \rightarrow \neg F \vdash F \rightarrow G. \quad (\text{CP})+(\text{PC})$$

Beweis.

0.	$F \rightarrow G$	Prämisse
1.	$\neg G$	Ann.
2.	F	Ann.
3.	G	$(\rightarrow e), 2,0$



Lemma (Contraposition)

$$F \rightarrow G \vdash \neg G \rightarrow \neg F \text{ und } \neg G \rightarrow \neg F \vdash F \rightarrow G. \quad (\text{CP})+(\text{PC})$$

Beweis.

0.	$F \rightarrow G$	Prämisse
1.	$\neg G$	Ann.
2.	F	Ann.
3.	G	$(\rightarrow e)$, 2,0
4.	\perp	$(\neg e)$, 3,1



Lemma (Contraposition)

$$F \rightarrow G \vdash \neg G \rightarrow \neg F \text{ und } \neg G \rightarrow \neg F \vdash F \rightarrow G. \quad (\text{CP})+(\text{PC})$$

Beweis.

0.	$F \rightarrow G$	Prämisse
1.	$\neg G$	Ann.
2.	F	Ann.
3.	G	$(\rightarrow e)$, 2,0
4.	\perp	$(\neg e)$, 3,1
5.	$\neg F$	$(\neg i)$, 2-4



Lemma (Contraposition)

$$F \rightarrow G \vdash \neg G \rightarrow \neg F \text{ und } \neg G \rightarrow \neg F \vdash F \rightarrow G. \quad (\text{CP})+(\text{PC})$$

Beweis.

0.	$F \rightarrow G$	Prämisse
1.	$\neg G$	Ann.
2.	F	Ann.
3.	G	$(\rightarrow e)$, 2,0
4.	\perp	$(\neg e)$, 3,1
5.	$\neg F$	$(\neg i)$, 2-4
6.	$\neg F \rightarrow \neg G$	$(\rightarrow i)$, 1-5



Lemma (Contraposition)

$F \rightarrow G \vdash \neg G \rightarrow \neg F$ und $\neg G \rightarrow \neg F \vdash F \rightarrow G$. (CP)+(PC)

Beweis.

0.	$F \rightarrow G$	Prämisse
1.	[$\neg G$	Ann.
2.	[F	Ann.
3.	[G	($\rightarrow e$), 2,0
4.	[\perp	($\neg e$), 3,1
5.	[$\neg F$	($\neg i$), 2-4
6.	$\neg F \rightarrow \neg G$	($\rightarrow i$), 1-5

0.	$\neg G \rightarrow \neg F$	Prämisse
	-	



Lemma (Contraposition)

$F \rightarrow G \vdash \neg G \rightarrow \neg F$ und $\neg G \rightarrow \neg F \vdash F \rightarrow G$. (CP)+(PC)

Beweis.

0.	$F \rightarrow G$	Prämisse
1.	$\neg G$	Ann.
2.	F	Ann.
3.	G	$(\rightarrow e)$, 2,0
4.	\perp	$(\neg e)$, 3,1
5.	$\neg F$	$(\neg i)$, 2-4
6.	$\neg F \rightarrow \neg G$	$(\rightarrow i)$, 1-5

0.	$\neg G \rightarrow \neg F$	Prämisse
1.	F	Ann.



Lemma (Contraposition)

$F \rightarrow G \vdash \neg G \rightarrow \neg F$ und $\neg G \rightarrow \neg F \vdash F \rightarrow G$. (CP)+(PC)

Beweis.

0.	$F \rightarrow G$	Prämisse
1.	$\neg G$	Ann.
2.	F	Ann.
3.	G	$(\rightarrow e)$, 2,0
4.	\perp	$(\neg e)$, 3,1
5.	$\neg F$	$(\neg i)$, 2-4
6.	$\neg F \rightarrow \neg G$	$(\rightarrow i)$, 1-5

0.	$\neg G \rightarrow \neg F$	Prämisse
1.	F	Ann.
2.	$\neg G$	Ann.



Lemma (Contraposition)

$F \rightarrow G \vdash \neg G \rightarrow \neg F$ und $\neg G \rightarrow \neg F \vdash F \rightarrow G$. (CP)+(PC)

Beweis.

0.	$F \rightarrow G$	Prämisse
1.	$\neg G$	Ann.
2.	F	Ann.
3.	G	$(\rightarrow e)$, 2,0
4.	\perp	$(\neg e)$, 3,1
5.	$\neg F$	$(\neg i)$, 2-4
6.	$\neg F \rightarrow \neg G$	$(\rightarrow i)$, 1-5

0.	$\neg G \rightarrow \neg F$	Prämisse
1.	F	Ann.
2.	$\neg G$	Ann.
3.	$\neg F$	$(\rightarrow e)$, 1,0



Lemma (Contraposition)

$F \rightarrow G \vdash \neg G \rightarrow \neg F$ und $\neg G \rightarrow \neg F \vdash F \rightarrow G$. (CP)+(PC)

Beweis.

0.	$F \rightarrow G$	Prämisse
1.	[$\neg G$	Ann.
2.	[[F	Ann.
3.	[[G	$(\rightarrow e)$, 2,0
4.	[[\perp	$(\neg e)$, 3,1
5.	[$\neg F$	$(\neg i)$, 2-4
6.	$\neg F \rightarrow \neg G$	$(\rightarrow i)$, 1-5

0.	$\neg G \rightarrow \neg F$	Prämisse
1.	[F	Ann.
2.	[[$\neg G$	Ann.
3.	[[$\neg F$	$(\rightarrow e)$, 1,0
4.	[[\perp	$(\neg e)$, 3,1



Lemma (Contraposition)

$F \rightarrow G \vdash \neg G \rightarrow \neg F$ und $\neg G \rightarrow \neg F \vdash F \rightarrow G$. (CP)+(PC)

Beweis.

0.	$F \rightarrow G$	Prämisse
1.	$\neg G$	Ann.
2.	<div style="border-left: 1px solid black; padding-left: 10px;">F</div>	Ann.
3.	<div style="border-left: 1px solid black; padding-left: 10px;">G</div>	$(\rightarrow e)$, 2,0
4.	<div style="border-left: 1px solid black; padding-left: 10px;">\perp</div>	$(\neg e)$, 3,1
5.	$\neg F$	$(\neg i)$, 2-4
6.	$\neg F \rightarrow \neg G$	$(\rightarrow i)$, 1-5

0.	$\neg G \rightarrow \neg F$	Prämisse
1.	F	Ann.
2.	<div style="border-left: 1px solid black; padding-left: 10px;">$\neg G$</div>	Ann.
3.	<div style="border-left: 1px solid black; padding-left: 10px;">$\neg F$</div>	$(\rightarrow e)$, 1,0
4.	<div style="border-left: 1px solid black; padding-left: 10px;">\perp</div>	$(\neg e)$, 3,1
5.	G	(PBC), 2-4



Lemma (Contraposition)

$F \rightarrow G \vdash \neg G \rightarrow \neg F$ und $\neg G \rightarrow \neg F \vdash F \rightarrow G$. (CP)+(PC)

Beweis.

0.	$F \rightarrow G$	Prämisse
1.	[$\neg G$	Ann.
2.	[[F	Ann.
3.	[[G	$(\rightarrow e)$, 2,0
4.	[[\perp	$(\neg e)$, 3,1
5.	[[$\neg F$	$(\neg i)$, 2-4
6.	$\neg F \rightarrow \neg G$	$(\rightarrow i)$, 1-5

0.	$\neg G \rightarrow \neg F$	Prämisse
1.	[F	Ann.
2.	[[$\neg G$	Ann.
3.	[[$\neg F$	$(\rightarrow e)$, 1,0
4.	[[\perp	$(\neg e)$, 3,1
5.	[[G	(PBC), 2-4
6.	$F \rightarrow G$	$(\rightarrow i)$, 1-5



Lemma (Contraposition)

$$F \rightarrow G \vdash \neg G \rightarrow \neg F \text{ und } \neg G \rightarrow \neg F \vdash F \rightarrow G. \quad (\text{CP})+(\text{PC})$$

Beweis.

0.	$F \rightarrow G$	Prämisse
1.	$\neg G$	Ann.
2.	F	Ann.
3.	G	$(\rightarrow e), 2,0$
4.	\perp	$(\neg e), 3,1$
5.	$\neg F$	$(\neg i), 2-4$
6.	$\neg F \rightarrow \neg G$	$(\rightarrow i), 1-5$

0.	$\neg G \rightarrow \neg F$	Prämisse
1.	F	Ann.
2.	$\neg G$	Ann.
3.	$\neg F$	$(\rightarrow e), 1,0$
4.	\perp	$(\neg e), 3,1$
5.	G	$(\text{PBC}), 2-4$
6.	$F \rightarrow G$	$(\rightarrow i), 1-5$



(CP) ist zwar schon als (tH5) bekannt, aber dieser \mathcal{K}_{nat} -Beweis ist kürzer als der obige [Beweis](#) in \mathcal{K}_0 .

Lemma (1. De Morgansche Regel)

$$\neg(G \vee H) \vdash \neg G \wedge \neg H \text{ und } \neg G \wedge \neg H \vdash \neg(G \vee H). \quad (\text{DM1})$$

Lemma (1. De Morgansche Regel)

$$\neg(G \vee H) \vdash \neg G \wedge \neg H \text{ und } \neg G \wedge \neg H \vdash \neg(G \vee H). \quad (\text{DM1})$$

Beweis.



Lemma (1. De Morgansche Regel)

$$\neg(G \vee H) \vdash \neg G \wedge \neg H \text{ und } \neg G \wedge \neg H \vdash \neg(G \vee H). \quad (\text{DM1})$$

Beweis.

0. $\neg(G \vee H)$ Prämisse
—



Lemma (1. De Morgansche Regel)

$$\neg(G \vee H) \vdash \neg G \wedge \neg H \text{ und } \neg G \wedge \neg H \vdash \neg(G \vee H). \quad (\text{DM1})$$

Beweis.

0. $\neg(G \vee H)$ Prämisse

1. $\lceil G$ Ann.



Lemma (1. De Morgansche Regel)

$$\neg(G \vee H) \vdash \neg G \wedge \neg H \text{ und } \neg G \wedge \neg H \vdash \neg(G \vee H). \quad (\text{DM1})$$

Beweis.

0.	$\neg(G \vee H)$	Prämisse
1.	$\left[\begin{array}{l} G \end{array} \right.$	Ann.
2.	$\left[\begin{array}{l} G \vee H \end{array} \right.$	$(\vee i), 1$



Lemma (1. De Morgansche Regel)

$$\neg(G \vee H) \vdash \neg G \wedge \neg H \text{ und } \neg G \wedge \neg H \vdash \neg(G \vee H). \quad (\text{DM1})$$

Beweis.

0.	$\neg(G \vee H)$	Prämisse
1.	G	Ann.
2.	$G \vee H$	$(\vee i), 1$
3.	\perp	$(\neg e), 2, 0$



Lemma (1. De Morgansche Regel)

$$\neg(G \vee H) \vdash \neg G \wedge \neg H \text{ und } \neg G \wedge \neg H \vdash \neg(G \vee H). \quad (\text{DM1})$$

Beweis.

0.	$\neg(G \vee H)$	Prämisse
1.	[G	Ann.
2.	[$G \vee H$	$(\vee i), 1$
3.	[\perp	$(\neg e), 2,0$
4.	$\neg G$	$(\neg i), 1-3$
	—	



Lemma (1. De Morgansche Regel)

$$\neg(G \vee H) \vdash \neg G \wedge \neg H \text{ und } \neg G \wedge \neg H \vdash \neg(G \vee H). \quad (\text{DM1})$$

Beweis.

0.	$\neg(G \vee H)$	Prämisse
1.	$\left[\begin{array}{l} G \end{array} \right.$	Ann.
2.	$\left[\begin{array}{l} G \vee H \end{array} \right.$	$(\vee i), 1$
3.	$\left[\begin{array}{l} \perp \end{array} \right.$	$(\neg e), 2,0$
4.	$\neg G$	$(\neg i), 1-3$
5.	$\left[\begin{array}{l} H \end{array} \right.$	Ann.



Lemma (1. De Morgansche Regel)

$$\neg(G \vee H) \vdash \neg G \wedge \neg H \text{ und } \neg G \wedge \neg H \vdash \neg(G \vee H). \quad (\text{DM1})$$

Beweis.

0.	$\neg(G \vee H)$	Prämisse
1.	G	Ann.
2.	$G \vee H$	$(\vee i), 1$
3.	\perp	$(\neg e), 2,0$
4.	$\neg G$	$(\neg i), 1-3$
5.	H	Ann.
6.	$G \vee H$	$(\vee i), 5$



Lemma (1. De Morgansche Regel)

$$\neg(G \vee H) \vdash \neg G \wedge \neg H \text{ und } \neg G \wedge \neg H \vdash \neg(G \vee H). \quad (\text{DM1})$$

Beweis.

0.	$\neg(G \vee H)$	Prämisse
1.	[G	Ann.
2.	$G \vee H$	$(\vee i), 1$
3.	\perp	$(\neg e), 2,0$
4.	$\neg G$	$(\neg i), 1-3$
5.	[H	Ann.
6.	$G \vee H$	$(\vee i), 5$
7.	\perp	$(\neg e), 7,0$



Lemma (1. De Morgansche Regel)

$$\neg(G \vee H) \vdash \neg G \wedge \neg H \text{ und } \neg G \wedge \neg H \vdash \neg(G \vee H). \quad (\text{DM1})$$

Beweis.

0.	$\neg(G \vee H)$	Prämisse
1.	[G	Ann.
2.	$G \vee H$	$(\vee i)$, 1
3.	\perp	$(\neg e)$, 2,0
4.	$\neg G$	$(\neg i)$, 1-3
5.	[H	Ann.
6.	$G \vee H$	$(\vee i)$, 5
7.	\perp	$(\neg e)$, 7,0
8.	$\neg H$	$(\neg i)$, 5-7



Lemma (1. De Morgansche Regel)

$$\neg(G \vee H) \vdash \neg G \wedge \neg H \text{ und } \neg G \wedge \neg H \vdash \neg(G \vee H). \quad (\text{DM1})$$

Beweis.

0.	$\neg(G \vee H)$	Prämisse
1.	[G	Ann.
2.	$G \vee H$	$(\vee i), 1$
3.	\perp	$(\neg e), 2,0$
4.	$\neg G$	$(\neg i), 1-3$
5.	[H	Ann.
6.	$G \vee H$	$(\vee i), 5$
7.	\perp	$(\neg e), 7,0$
8.	$\neg H$	$(\neg i), 5-7$
9.	$\neg G \wedge \neg H$	$(\wedge i), 4,8$



Lemma (1. De Morgansche Regel)

$$\neg(G \vee H) \vdash \neg G \wedge \neg H \text{ und } \neg G \wedge \neg H \vdash \neg(G \vee H). \quad (\text{DM1})$$

Beweis.

0.	$\neg(G \vee H)$	Prämisse
1.	[G	Ann.
2.	$G \vee H$	$(\vee i), 1$
3.	\perp	$(\neg e), 2,0$
4.	$\neg G$	$(\neg i), 1-3$
5.	[H	Ann.
6.	$G \vee H$	$(\vee i), 5$
7.	\perp	$(\neg e), 7,0$
8.	$\neg H$	$(\neg i), 5-7$
9.	$\neg G \wedge \neg H$	$(\wedge i), 4,8$

0.	$\neg G \wedge \neg H$	Prämisse
	—	



Lemma (1. De Morgansche Regel)

$\neg(G \vee H) \vdash \neg G \wedge \neg H$ und $\neg G \wedge \neg H \vdash \neg(G \vee H)$. (DM1)

Beweis.

0.	$\neg(G \vee H)$	Prämisse
1.	$\left[\begin{array}{l} G \end{array} \right.$	Ann.
2.	$\quad G \vee H$	$(\vee i), 1$
3.	$\quad \perp$	$(\neg e), 2,0$
4.	$\neg G$	$(\neg i), 1-3$
5.	$\left[\begin{array}{l} H \end{array} \right.$	Ann.
6.	$\quad G \vee H$	$(\vee i), 5$
7.	$\quad \perp$	$(\neg e), 7,0$
8.	$\neg H$	$(\neg i), 5-7$
9.	$\neg G \wedge \neg H$	$(\wedge i), 4,8$

0.	$\neg G \wedge \neg H$	Prämisse
1.	$\left[\begin{array}{l} G \vee H \\ _ \end{array} \right.$	Ann.



Lemma (1. De Morgansche Regel)

$$\neg(G \vee H) \vdash \neg G \wedge \neg H \text{ und } \neg G \wedge \neg H \vdash \neg(G \vee H). \quad (\text{DM1})$$

Beweis.

0.	$\neg(G \vee H)$	Prämisse
1.	$\left[\begin{array}{l} G \end{array} \right.$	Ann.
2.	$\left[\begin{array}{l} G \vee H \end{array} \right.$	$(\vee i), 1$
3.	$\left[\begin{array}{l} \perp \end{array} \right.$	$(\neg e), 2,0$
4.	$\neg G$	$(\neg i), 1-3$
5.	$\left[\begin{array}{l} H \end{array} \right.$	Ann.
6.	$\left[\begin{array}{l} G \vee H \end{array} \right.$	$(\vee i), 5$
7.	$\left[\begin{array}{l} \perp \end{array} \right.$	$(\neg e), 7,0$
8.	$\neg H$	$(\neg i), 5-7$
9.	$\neg G \wedge \neg H$	$(\wedge i), 4,8$

0.	$\neg G \wedge \neg H$	Prämisse
1.	$\left[\begin{array}{l} G \vee H \end{array} \right.$	Ann.
2.	$\left[\begin{array}{l} \left[\begin{array}{l} G \end{array} \right. \end{array} \right.$	Ann.



Lemma (1. De Morgansche Regel)

$\neg(G \vee H) \vdash \neg G \wedge \neg H$ und $\neg G \wedge \neg H \vdash \neg(G \vee H)$. (DM1)

Beweis.

0.	$\neg(G \vee H)$	Prämisse
1.	$\left[\begin{array}{l} G \end{array} \right.$	Ann.
2.	$\left[\begin{array}{l} G \vee H \end{array} \right.$	$(\vee i), 1$
3.	$\left[\begin{array}{l} \perp \end{array} \right.$	$(\neg e), 2,0$
4.	$\neg G$	$(\neg i), 1-3$
5.	$\left[\begin{array}{l} H \end{array} \right.$	Ann.
6.	$\left[\begin{array}{l} G \vee H \end{array} \right.$	$(\vee i), 5$
7.	$\left[\begin{array}{l} \perp \end{array} \right.$	$(\neg e), 7,0$
8.	$\neg H$	$(\neg i), 5-7$
9.	$\neg G \wedge \neg H$	$(\wedge i), 4,8$

0.	$\neg G \wedge \neg H$	Prämisse
1.	$\left[\begin{array}{l} G \vee H \end{array} \right.$	Ann.
2.	$\left[\begin{array}{l} G \end{array} \right.$	Ann.
3.	$\left[\begin{array}{l} \neg G \end{array} \right.$	$(\wedge e), 0$



Lemma (1. De Morgansche Regel)

$\neg(G \vee H) \vdash \neg G \wedge \neg H$ und $\neg G \wedge \neg H \vdash \neg(G \vee H)$. (DM1)

Beweis.

0.	$\neg(G \vee H)$	Prämisse
1.	$\left[\begin{array}{l} G \end{array} \right.$	Ann.
2.	$\quad G \vee H$	$(\vee i), 1$
3.	$\quad \perp$	$(\neg e), 2,0$
4.	$\neg G$	$(\neg i), 1-3$
5.	$\left[\begin{array}{l} H \end{array} \right.$	Ann.
6.	$\quad G \vee H$	$(\vee i), 5$
7.	$\quad \perp$	$(\neg e), 7,0$
8.	$\neg H$	$(\neg i), 5-7$
9.	$\neg G \wedge \neg H$	$(\wedge i), 4,8$

0.	$\neg G \wedge \neg H$	Prämisse
1.	$\left[\begin{array}{l} G \vee H \end{array} \right.$	Ann.
2.	$\quad \left[\begin{array}{l} G \end{array} \right.$	Ann.
3.	$\quad \quad \neg G$	$(\wedge e), 0$
4.	$\quad \quad \perp$	$(\neg e), 2,3$



Lemma (1. De Morgansche Regel)

$$\neg(G \vee H) \vdash \neg G \wedge \neg H \text{ und } \neg G \wedge \neg H \vdash \neg(G \vee H). \quad (\text{DM1})$$

Beweis.

0.	$\neg(G \vee H)$	Prämisse
1.	$\left[\begin{array}{l} G \end{array} \right.$	Ann.
2.	$\quad G \vee H$	$(\vee i), 1$
3.	$\quad \perp$	$(\neg e), 2,0$
4.	$\neg G$	$(\neg i), 1-3$
5.	$\left[\begin{array}{l} H \end{array} \right.$	Ann.
6.	$\quad G \vee H$	$(\vee i), 5$
7.	$\quad \perp$	$(\neg e), 7,0$
8.	$\neg H$	$(\neg i), 5-7$
9.	$\neg G \wedge \neg H$	$(\wedge i), 4,8$

0.	$\neg G \wedge \neg H$	Prämisse
1.	$\left[\begin{array}{l} G \vee H \end{array} \right.$	Ann.
2.	$\quad \left[\begin{array}{l} G \end{array} \right.$	Ann.
3.	$\quad \quad \neg G$	$(\wedge e), 0$
4.	$\quad \quad \perp$	$(\neg e), 2,3$
5.	$\quad \left[\begin{array}{l} H \end{array} \right.$	Ann.



Lemma (1. De Morgansche Regel)

$$\neg(G \vee H) \vdash \neg G \wedge \neg H \text{ und } \neg G \wedge \neg H \vdash \neg(G \vee H). \quad (\text{DM1})$$

Beweis.

0.	$\neg(G \vee H)$	Prämisse
1.	[G	Ann.
2.	$G \vee H$	$(\vee i)$, 1
3.	\perp	$(\neg e)$, 2,0
4.	$\neg G$	$(\neg i)$, 1-3
5.	[H	Ann.
6.	$G \vee H$	$(\vee i)$, 5
7.	\perp	$(\neg e)$, 7,0
8.	$\neg H$	$(\neg i)$, 5-7
9.	$\neg G \wedge \neg H$	$(\wedge i)$, 4,8

0.	$\neg G \wedge \neg H$	Prämisse
1.	[$G \vee H$	Ann.
2.	[G	Ann.
3.	$\neg G$	$(\wedge e)$, 0
4.	\perp	$(\neg e)$, 2,3
5.	[H	Ann.
6.	$\neg H$	$(\wedge e)$, 0



Lemma (1. De Morgansche Regel)

$\neg(G \vee H) \vdash \neg G \wedge \neg H$ und $\neg G \wedge \neg H \vdash \neg(G \vee H)$. (DM1)

Beweis.

0.	$\neg(G \vee H)$	Prämisse
1.	[G	Ann.
2.	$G \vee H$	$(\vee i)$, 1
3.	\perp	$(\neg e)$, 2,0
4.	$\neg G$	$(\neg i)$, 1-3
5.	[H	Ann.
6.	$G \vee H$	$(\vee i)$, 5
7.	\perp	$(\neg e)$, 7,0
8.	$\neg H$	$(\neg i)$, 5-7
9.	$\neg G \wedge \neg H$	$(\wedge i)$, 4,8

0.	$\neg G \wedge \neg H$	Prämisse
1.	[$G \vee H$	Ann.
2.	[G	Ann.
3.	$\neg G$	$(\wedge e)$, 0
4.	\perp	$(\neg e)$, 2,3
5.	[H	Ann.
6.	$\neg H$	$(\wedge e)$, 0
7.	\perp	$(\neg e)$, 5,6



Lemma (1. De Morgansche Regel)

$$\neg(G \vee H) \vdash \neg G \wedge \neg H \text{ und } \neg G \wedge \neg H \vdash \neg(G \vee H). \quad (\text{DM1})$$

Beweis.

0.	$\neg(G \vee H)$	Prämisse
1.	[G	Ann.
2.	$G \vee H$	$(\vee i), 1$
3.	\perp	$(\neg e), 2, 0$
4.	$\neg G$	$(\neg i), 1-3$
5.	[H	Ann.
6.	$G \vee H$	$(\vee i), 5$
7.	\perp	$(\neg e), 7, 0$
8.	$\neg H$	$(\neg i), 5-7$
9.	$\neg G \wedge \neg H$	$(\wedge i), 4, 8$

0.	$\neg G \wedge \neg H$	Prämisse
1.	[$G \vee H$	Ann.
2.	[G	Ann.
3.	$\neg G$	$(\wedge e), 0$
4.	\perp	$(\neg e), 2, 3$
5.	[H	Ann.
6.	$\neg H$	$(\wedge e), 0$
7.	\perp	$(\neg e), 5, 6$
8.	\perp	$(\vee e), 1, 2-4, 5-7$



Lemma (1. De Morgansche Regel)

$$\neg(G \vee H) \vdash \neg G \wedge \neg H \text{ und } \neg G \wedge \neg H \vdash \neg(G \vee H). \quad (\text{DM1})$$

Beweis.

0.	$\neg(G \vee H)$	Prämisse
1.	[G	Ann.
2.	$G \vee H$	$(\vee i)$, 1
3.	\perp	$(\neg e)$, 2,0
4.	$\neg G$	$(\neg i)$, 1-3
5.	[H	Ann.
6.	$G \vee H$	$(\vee i)$, 5
7.	\perp	$(\neg e)$, 7,0
8.	$\neg H$	$(\neg i)$, 5-7
9.	$\neg G \wedge \neg H$	$(\wedge i)$, 4,8

0.	$\neg G \wedge \neg H$	Prämisse
1.	[$G \vee H$	Ann.
2.	[G	Ann.
3.	$\neg G$	$(\wedge e)$, 0
4.	\perp	$(\neg e)$, 2,3
5.	[H	Ann.
6.	$\neg H$	$(\wedge e)$, 0
7.	\perp	$(\neg e)$, 5,6
8.	\perp	$(\vee e)$, 1,2-4,5-7
9.	$\neg(G \vee H)$	$(\neg i)$, 1-8



Lemma (2. De Morgansche Regel)

$$\neg G \vee \neg H \vdash \neg(G \wedge H) \text{ und } \neg(G \wedge H) \vdash \neg G \vee \neg H. \quad (\text{DM2})$$

Lemma (2. De Morgansche Regel)

$$\neg G \vee \neg H \vdash \neg(G \wedge H) \text{ und } \neg(G \wedge H) \vdash \neg G \vee \neg H. \quad (\text{DM2})$$

Beweis.



Lemma (2. De Morgansche Regel)

$$\neg G \vee \neg H \vdash \neg(G \wedge H) \text{ und } \neg(G \wedge H) \vdash \neg G \vee \neg H. \quad (\text{DM2})$$

Beweis.

0. $\neg G \vee \neg H$

—

Prämisse



Lemma (2. De Morgansche Regel)

$$\neg G \vee \neg H \vdash \neg(G \wedge H) \text{ und } \neg(G \wedge H) \vdash \neg G \vee \neg H. \quad (\text{DM2})$$

Beweis.

0. $\neg G \vee \neg H$

Prämisse

1. $\lceil G \wedge H$

Ann.



Lemma (2. De Morgansche Regel)

$$\neg G \vee \neg H \vdash \neg(G \wedge H) \text{ und } \neg(G \wedge H) \vdash \neg G \vee \neg H. \quad (\text{DM2})$$

Beweis.

0.	$\neg G \vee \neg H$	Prämisse
1.	$\left[\begin{array}{l} G \wedge H \end{array} \right.$	Ann.
2.	$\left[\begin{array}{l} G \end{array} \right.$	$(\wedge e), 1$



Lemma (2. De Morgansche Regel)

$$\neg G \vee \neg H \vdash \neg(G \wedge H) \text{ und } \neg(G \wedge H) \vdash \neg G \vee \neg H. \quad (\text{DM2})$$

Beweis.

0.	$\neg G \vee \neg H$	Prämisse	
1.	[$G \wedge H$	Ann.	
2.		G	$(\wedge e), 1$
3.		H	$(\wedge e), 1$



Lemma (2. De Morgansche Regel)

$$\neg G \vee \neg H \vdash \neg(G \wedge H) \text{ und } \neg(G \wedge H) \vdash \neg G \vee \neg H. \quad (\text{DM2})$$

Beweis.

0.	$\neg G \vee \neg H$	Prämisse
1.	$G \wedge H$	Ann.
2.	G	$(\wedge e), 1$
3.	H	$(\wedge e), 1$
4.	$\neg\neg G$	$(\text{tH4}), 2$



Lemma (2. De Morgansche Regel)

$$\neg G \vee \neg H \vdash \neg(G \wedge H) \text{ und } \neg(G \wedge H) \vdash \neg G \vee \neg H. \quad (\text{DM2})$$

Beweis.

0.	$\neg G \vee \neg H$	Prämisse
1.	$G \wedge H$	Ann.
2.	G	$(\wedge e), 1$
3.	H	$(\wedge e), 1$
4.	$\neg\neg G$	$(\text{tH4}), 2$
5.	$\neg\neg H$	$(\text{tH4}), 3$



Lemma (2. De Morgansche Regel)

$$\neg G \vee \neg H \vdash \neg(G \wedge H) \text{ und } \neg(G \wedge H) \vdash \neg G \vee \neg H. \quad (\text{DM2})$$

Beweis.

0.	$\neg G \vee \neg H$	Prämisse
1.	$G \wedge H$	Ann.
2.	G	$(\wedge e), 1$
3.	H	$(\wedge e), 1$
4.	$\neg\neg G$	$(\text{tH4}), 2$
5.	$\neg\neg H$	$(\text{tH4}), 3$
6.	$\neg\neg G \wedge \neg\neg H$	$(\wedge i), 5,6$



Lemma (2. De Morgansche Regel)

$$\neg G \vee \neg H \vdash \neg(G \wedge H) \text{ und } \neg(G \wedge H) \vdash \neg G \vee \neg H. \quad (\text{DM2})$$

Beweis.

0.	$\neg G \vee \neg H$	Prämisse
1.	$G \wedge H$	Ann.
2.	G	$(\wedge e), 1$
3.	H	$(\wedge e), 1$
4.	$\neg\neg G$	$(\text{tH4}), 2$
5.	$\neg\neg H$	$(\text{tH4}), 3$
6.	$\neg\neg G \wedge \neg\neg H$	$(\wedge i), 5,6$
7.	$\neg(\neg G \vee \neg H)$	DM1, 7



Lemma (2. De Morgansche Regel)

$$\neg G \vee \neg H \vdash \neg(G \wedge H) \text{ und } \neg(G \wedge H) \vdash \neg G \vee \neg H. \quad (\text{DM2})$$

Beweis.

0.	$\neg G \vee \neg H$	Prämisse	
1.	[$G \wedge H$	Ann.
2.		G	$(\wedge e), 1$
3.		H	$(\wedge e), 1$
4.		$\neg\neg G$	$(\text{tH4}), 2$
5.		$\neg\neg H$	$(\text{tH4}), 3$
6.		$\neg\neg G \wedge \neg\neg H$	$(\wedge i), 5,6$
7.		$\neg(\neg G \vee \neg H)$	DM1, 7
8.		\perp	$(\neg e), 0,8$



Lemma (2. De Morgansche Regel)

$$\neg G \vee \neg H \vdash \neg(G \wedge H) \text{ und } \neg(G \wedge H) \vdash \neg G \vee \neg H. \quad (\text{DM2})$$

Beweis.

0.	$\neg G \vee \neg H$	Prämisse
1.	$G \wedge H$	Ann.
2.	G	$(\wedge e), 1$
3.	H	$(\wedge e), 1$
4.	$\neg\neg G$	$(\text{tH4}), 2$
5.	$\neg\neg H$	$(\text{tH4}), 3$
6.	$\neg\neg G \wedge \neg\neg H$	$(\wedge i), 5,6$
7.	$\neg(\neg G \vee \neg H)$	DM1, 7
8.	\perp	$(\neg e), 0,8$
9.	$\neg(G \wedge H)$	$(\neg i), 1-9$



Lemma (2. De Morgansche Regel)

$$\neg G \vee \neg H \vdash \neg(G \wedge H) \text{ und } \neg(G \wedge H) \vdash \neg G \vee \neg H. \quad (\text{DM2})$$

Beweis.

0.	$\neg G \vee \neg H$	Prämisse
1.	$G \wedge H$	Ann.
2.	G	$(\wedge e), 1$
3.	H	$(\wedge e), 1$
4.	$\neg\neg G$	$(\text{tH4}), 2$
5.	$\neg\neg H$	$(\text{tH4}), 3$
6.	$\neg\neg G \wedge \neg\neg H$	$(\wedge i), 5,6$
7.	$\neg(\neg G \vee \neg H)$	DM1, 7
8.	\perp	$(\neg e), 0,8$
9.	$\neg(G \wedge H)$	$(\neg i), 1-9$

0.	$\neg(G \wedge H)$	Prämisse
	—	



Lemma (2. De Morgansche Regel)

$$\neg G \vee \neg H \vdash \neg(G \wedge H) \text{ und } \neg(G \wedge H) \vdash \neg G \vee \neg H. \quad (\text{DM2})$$

Beweis.

0.	$\neg G \vee \neg H$	Prämisse
1.	$G \wedge H$	Ann.
2.	G	$(\wedge e), 1$
3.	H	$(\wedge e), 1$
4.	$\neg\neg G$	$(\text{tH4}), 2$
5.	$\neg\neg H$	$(\text{tH4}), 3$
6.	$\neg\neg G \wedge \neg\neg H$	$(\wedge i), 5,6$
7.	$\neg(\neg G \vee \neg H)$	DM1, 7
8.	\perp	$(\neg e), 0,8$
9.	$\neg(G \wedge H)$	$(\neg i), 1-9$

0.	$\neg(G \wedge H)$	Prämisse
1.	$\neg(\neg G \vee \neg H)$	Ann.



Lemma (2. De Morgansche Regel)

$$\neg G \vee \neg H \vdash \neg(G \wedge H) \text{ und } \neg(G \wedge H) \vdash \neg G \vee \neg H. \quad (\text{DM2})$$

Beweis.

0.	$\neg G \vee \neg H$	Prämisse	
1.	$\left[\begin{array}{l} G \wedge H \\ G \\ H \\ \neg\neg G \\ \neg\neg H \\ \neg\neg G \wedge \neg\neg H \\ \neg(\neg G \vee \neg H) \\ \perp \end{array} \right.$	Ann.	
2.		G	$(\wedge e), 1$
3.		H	$(\wedge e), 1$
4.		$\neg\neg G$	$(\text{tH4}), 2$
5.		$\neg\neg H$	$(\text{tH4}), 3$
6.		$\neg\neg G \wedge \neg\neg H$	$(\wedge i), 5,6$
7.		$\neg(\neg G \vee \neg H)$	DM1, 7
8.		\perp	$(\neg e), 0,8$
9.		$\neg(G \wedge H)$	$(\neg i), 1-9$

0.	$\neg(G \wedge H)$	Prämisse
1.	$\left[\begin{array}{l} \neg(\neg G \vee \neg H) \\ \neg\neg G \wedge \neg\neg H \end{array} \right.$	Ann.
2.		$\neg\neg G \wedge \neg\neg H$



Lemma (2. De Morgansche Regel)

$\neg G \vee \neg H \vdash \neg(G \wedge H)$ und $\neg(G \wedge H) \vdash \neg G \vee \neg H$. (DM2)

Beweis.

0.	$\neg G \vee \neg H$	Prämisse	
1.	$\left[\begin{array}{l} G \wedge H \\ G \\ H \\ \neg\neg G \\ \neg\neg H \\ \neg\neg G \wedge \neg\neg H \\ \neg(\neg G \vee \neg H) \\ \perp \end{array} \right.$	Ann.	
2.		G	$(\wedge e), 1$
3.		H	$(\wedge e), 1$
4.		$\neg\neg G$	$(tH4), 2$
5.		$\neg\neg H$	$(tH4), 3$
6.		$\neg\neg G \wedge \neg\neg H$	$(\wedge i), 5,6$
7.		$\neg(\neg G \vee \neg H)$	DM1, 7
8.		\perp	$(\neg e), 0,8$
9.		$\neg(G \wedge H)$	$(\neg i), 1-9$

0.	$\neg(G \wedge H)$	Prämisse	
1.	$\left[\begin{array}{l} \neg(\neg G \vee \neg H) \\ \neg\neg G \wedge \neg\neg H \\ \neg\neg G \end{array} \right.$	Ann.	
2.		$\neg\neg G \wedge \neg\neg H$	DM1
3.		$\neg\neg G$	$(\wedge e), 2$



Lemma (2. De Morgansche Regel)

$$\neg G \vee \neg H \vdash \neg(G \wedge H) \text{ und } \neg(G \wedge H) \vdash \neg G \vee \neg H. \quad (\text{DM2})$$

Beweis.

0.	$\neg G \vee \neg H$	Prämisse
1.	$G \wedge H$	Ann.
2.	G	$(\wedge e), 1$
3.	H	$(\wedge e), 1$
4.	$\neg\neg G$	$(\text{tH4}), 2$
5.	$\neg\neg H$	$(\text{tH4}), 3$
6.	$\neg\neg G \wedge \neg\neg H$	$(\wedge i), 5,6$
7.	$\neg(\neg G \vee \neg H)$	DM1, 7
8.	\perp	$(\neg e), 0,8$
9.	$\neg(G \wedge H)$	$(\neg i), 1-9$

0.	$\neg(G \wedge H)$	Prämisse
1.	$\neg(\neg G \vee \neg H)$	Ann.
2.	$\neg\neg G \wedge \neg\neg H$	DM1
3.	$\neg\neg G$	$(\wedge e), 2$
4.	$\neg\neg H$	$(\wedge e), 2$



Lemma (2. De Morgansche Regel)

$$\neg G \vee \neg H \vdash \neg(G \wedge H) \text{ und } \neg(G \wedge H) \vdash \neg G \vee \neg H. \quad (\text{DM2})$$

Beweis.

0.	$\neg G \vee \neg H$	Prämisse	
1.	[$G \wedge H$	Ann.
2.		G	$(\wedge e), 1$
3.		H	$(\wedge e), 1$
4.		$\neg\neg G$	$(\text{tH4}), 2$
5.		$\neg\neg H$	$(\text{tH4}), 3$
6.		$\neg\neg G \wedge \neg\neg H$	$(\wedge i), 5,6$
7.		$\neg(\neg G \vee \neg H)$	DM1, 7
8.		\perp	$(\neg e), 0,8$
9.		$\neg(G \wedge H)$	$(\neg i), 1-9$

0.	$\neg(G \wedge H)$	Prämisse	
1.	[$\neg(\neg G \vee \neg H)$	Ann.
2.		$\neg\neg G \wedge \neg\neg H$	DM1
3.		$\neg\neg G$	$(\wedge e), 2$
4.		$\neg\neg H$	$(\wedge e), 2$
5.		G	$(\text{DNE}), 3$



Lemma (2. De Morgansche Regel)

$\neg G \vee \neg H \vdash \neg(G \wedge H)$ und $\neg(G \wedge H) \vdash \neg G \vee \neg H$. (DM2)

Beweis.

0.	$\neg G \vee \neg H$	Prämisse
1.	$G \wedge H$	Ann.
2.	G	$(\wedge e), 1$
3.	H	$(\wedge e), 1$
4.	$\neg\neg G$	$(tH4), 2$
5.	$\neg\neg H$	$(tH4), 3$
6.	$\neg\neg G \wedge \neg\neg H$	$(\wedge i), 5,6$
7.	$\neg(\neg G \vee \neg H)$	DM1, 7
8.	\perp	$(\neg e), 0,8$
9.	$\neg(G \wedge H)$	$(\neg i), 1-9$

0.	$\neg(G \wedge H)$	Prämisse
1.	$\neg(\neg G \vee \neg H)$	Ann.
2.	$\neg\neg G \wedge \neg\neg H$	DM1
3.	$\neg\neg G$	$(\wedge e), 2$
4.	$\neg\neg H$	$(\wedge e), 2$
5.	G	$(DNE), 3$
6.	H	$(DNE), 4$



Lemma (2. De Morgansche Regel)

$\neg G \vee \neg H \vdash \neg(G \wedge H)$ und $\neg(G \wedge H) \vdash \neg G \vee \neg H$. (DM2)

Beweis.

0.	$\neg G \vee \neg H$	Prämisse
1.	[$G \wedge H$	Ann.
2.	G	($\wedge e$), 1
3.	H	($\wedge e$), 1
4.	$\neg\neg G$	(tH4), 2
5.	$\neg\neg H$	(tH4), 3
6.	$\neg\neg G \wedge \neg\neg H$	($\wedge i$), 5,6
7.	$\neg(\neg G \vee \neg H)$	DM1, 7
8.	\perp	($\neg e$), 0,8
9.	$\neg(G \wedge H)$	($\neg i$), 1-9

0.	$\neg(G \wedge H)$	Prämisse
1.	[$\neg(\neg G \vee \neg H)$	Ann.
2.	$\neg\neg G \wedge \neg\neg H$	DM1
3.	$\neg\neg G$	($\wedge e$), 2
4.	$\neg\neg H$	($\wedge e$), 2
5.	G	(DNE), 3
6.	H	(DNE), 4
7.	$G \wedge H$	($\wedge i$), 5,6



Lemma (2. De Morgansche Regel)

$\neg G \vee \neg H \vdash \neg(G \wedge H)$ und $\neg(G \wedge H) \vdash \neg G \vee \neg H$. (DM2)

Beweis.

0.	$\neg G \vee \neg H$	Prämisse
1.	[$G \wedge H$	Ann.
2.	G	($\wedge e$), 1
3.	H	($\wedge e$), 1
4.	$\neg\neg G$	(tH4), 2
5.	$\neg\neg H$	(tH4), 3
6.	$\neg\neg G \wedge \neg\neg H$	($\wedge i$), 5,6
7.	$\neg(\neg G \vee \neg H)$	DM1, 7
8.	\perp	($\neg e$), 0,8
9.	$\neg(G \wedge H)$	($\neg i$), 1-9

0.	$\neg(G \wedge H)$	Prämisse
1.	[$\neg(\neg G \vee \neg H)$	Ann.
2.	$\neg\neg G \wedge \neg\neg H$	DM1
3.	$\neg\neg G$	($\wedge e$), 2
4.	$\neg\neg H$	($\wedge e$), 2
5.	G	(DNE), 3
6.	H	(DNE), 4
7.	$G \wedge H$	($\wedge i$), 5,6
8.	\perp	($\neg e$), 7,0



Lemma (2. De Morgansche Regel)

$\neg G \vee \neg H \vdash \neg(G \wedge H)$ und $\neg(G \wedge H) \vdash \neg G \vee \neg H$. (DM2)

Beweis.

0.	$\neg G \vee \neg H$	Prämisse
1.	[$G \wedge H$	Ann.
2.	G	($\wedge e$), 1
3.	H	($\wedge e$), 1
4.	$\neg\neg G$	(tH4), 2
5.	$\neg\neg H$	(tH4), 3
6.	$\neg\neg G \wedge \neg\neg H$	($\wedge i$), 5,6
7.	$\neg(\neg G \vee \neg H)$	DM1, 7
8.	\perp	($\neg e$), 0,8
9.	$\neg(G \wedge H)$	($\neg i$), 1-9

0.	$\neg(G \wedge H)$	Prämisse
1.	[$\neg(\neg G \vee \neg H)$	Ann.
2.	$\neg\neg G \wedge \neg\neg H$	DM1
3.	$\neg\neg G$	($\wedge e$), 2
4.	$\neg\neg H$	($\wedge e$), 2
5.	G	(DNE), 3
6.	H	(DNE), 4
7.	$G \wedge H$	($\wedge i$), 5,6
8.	\perp	($\neg e$), 7,0
9.	$\neg G \vee \neg H$	(PBC), 1-8



Lemma (Ersetzung der Junktoren \vee und \wedge)
$$G \vee H \vdash \neg G \rightarrow H \text{ und } G \wedge H \vdash \neg(H \rightarrow \neg G). \quad (\vee x) + (\wedge x)$$

Lemma (Ersetzung der Junktoren \vee und \wedge)
$$G \vee H \vdash \neg G \rightarrow H \text{ und } G \wedge H \vdash \neg(H \rightarrow \neg G). \quad (\forall x) + (\wedge x)$$

Beweis.



Lemma (Ersetzung der Junktoren \vee und \wedge)
$$G \vee H \vdash \neg G \rightarrow H \text{ und } G \wedge H \vdash \neg(H \rightarrow \neg G). \quad (\vee x) + (\wedge x)$$

Beweis.

0. $G \vee H$ Prämisse
—



Lemma (Ersetzung der Junktoren \vee und \wedge)
$$G \vee H \vdash \neg G \rightarrow H \text{ und } G \wedge H \vdash \neg(H \rightarrow \neg G). \quad (\vee x) + (\wedge x)$$

Beweis.

0. $G \vee H$ Prämisse

1. $\left[\begin{array}{l} _ \\ _ \end{array} \right] G$ Ann.



Lemma (Ersetzung der Junktoren \vee und \wedge)
$$G \vee H \vdash \neg G \rightarrow H \text{ und } G \wedge H \vdash \neg(H \rightarrow \neg G). \quad (\vee x) + (\wedge x)$$

Beweis.

- | | |
|--|----------|
| 0. $G \vee H$ | Prämisse |
| 1. $\left[\begin{array}{l} G \end{array} \right.$ | Ann. |
| 2. $\left[\begin{array}{l} \left[\neg G \right. \end{array} \right.$ | Ann. |



Lemma (Ersetzung der Junktoren \vee und \wedge)

$G \vee H \vdash \neg G \rightarrow H$ und $G \wedge H \vdash \neg(H \rightarrow \neg G)$. $(\vee x) + (\wedge x)$

Beweis.

0.	$G \vee H$	Prämisse
1.	┌ G	Ann.
2.	└┌ $\neg G$	Ann.
3.	└└ \perp	$(\neg e)$, 1,2



Lemma (Ersetzung der Junktoren \vee und \wedge)

$G \vee H \vdash \neg G \rightarrow H$ und $G \wedge H \vdash \neg(H \rightarrow \neg G)$. $(\vee x) + (\wedge x)$

Beweis.

0.	$G \vee H$	Prämisse
1.	[G	Ann.
2.	[$\neg G$	Ann.
3.	[\perp	$(\neg e)$, 1,2
4.	[H	$(\perp e)$, 3



Lemma (Ersetzung der Junktoren \vee und \wedge)

$G \vee H \vdash \neg G \rightarrow H$ und $G \wedge H \vdash \neg(H \rightarrow \neg G)$. $(\vee x) + (\wedge x)$

Beweis.

0.	$G \vee H$	Prämisse
1.	[G	Ann.
2.	[$\neg G$	Ann.
3.	[\perp	$(\neg e)$, 1,2
4.	[H	$(\perp e)$, 3
5.	[$\neg G \rightarrow H$	$(\rightarrow i)$, 2-4
	_	



Lemma (Ersetzung der Junktoren \vee und \wedge)

$G \vee H \vdash \neg G \rightarrow H$ und $G \wedge H \vdash \neg(H \rightarrow \neg G)$. $(\forall x) + (\wedge x)$

Beweis.

0.	$G \vee H$	Prämisse
1.	[G	Ann.
2.	[$\neg G$	Ann.
3.	[\perp	$(\neg e)$, 1,2
4.	[H	$(\perp e)$, 3
5.	[$\neg G \rightarrow H$	$(\rightarrow i)$, 2-4
6.	[H	Ann.
	_	



Lemma (Ersetzung der Junktoren \vee und \wedge)

$G \vee H \vdash \neg G \rightarrow H$ und $G \wedge H \vdash \neg(H \rightarrow \neg G)$. $(\forall x) + (\wedge x)$

Beweis.

0.	$G \vee H$	Prämisse
1.	[G	Ann.
2.	[$\neg G$	Ann.
3.	[\perp	$(\neg e)$, 1,2
4.	[H	$(\perp e)$, 3
5.	[$\neg G \rightarrow H$	$(\rightarrow i)$, 2-4
6.	[H	Ann.
7.	[$\neg G$	Ann.



Lemma (Ersetzung der Junktoren \vee und \wedge)

$G \vee H \vdash \neg G \rightarrow H$ und $G \wedge H \vdash \neg(H \rightarrow \neg G)$. $(\forall x) + (\wedge x)$

Beweis.

0.	$G \vee H$	Prämisse
1.	[G	Ann.
2.	[$\neg G$	Ann.
3.	[\perp	$(\neg e)$, 1,2
4.	[H	$(\perp e)$, 3
5.	[$\neg G \rightarrow H$	$(\rightarrow i)$, 2-4
6.	[H	Ann.
7.	[$\neg G$	Ann.
8.	[$\neg G \wedge H$	$(\wedge i)$, 7,6



Lemma (Ersetzung der Junktoren \vee und \wedge)

$G \vee H \vdash \neg G \rightarrow H$ und $G \wedge H \vdash \neg(H \rightarrow \neg G)$. $(\vee x) + (\wedge x)$

Beweis.

0.	$G \vee H$	Prämisse
1.	[G	Ann.
2.	[$\neg G$	Ann.
3.	[\perp	$(\neg e)$, 1,2
4.	[H	$(\perp e)$, 3
5.	[$\neg G \rightarrow H$	$(\rightarrow i)$, 2-4
6.	[H	Ann.
7.	[$\neg G$	Ann.
8.	[$\neg G \wedge H$	$(\wedge i)$, 7,6
9.	[H	$(\wedge e)$, 8



Lemma (Ersetzung der Junktoren \vee und \wedge)

$G \vee H \vdash \neg G \rightarrow H$ und $G \wedge H \vdash \neg(H \rightarrow \neg G)$. $(\vee x) + (\wedge x)$

Beweis.

0.	$G \vee H$	Prämisse
1.	$\left[\begin{array}{l} G \end{array} \right.$	Ann.
2.	$\left[\begin{array}{l} \neg G \end{array} \right.$	Ann.
3.	$\left[\begin{array}{l} \perp \end{array} \right.$	$(\neg e)$, 1,2
4.	$\left[\begin{array}{l} H \end{array} \right.$	$(\perp e)$, 3
5.	$\neg G \rightarrow H$	$(\rightarrow i)$, 2-4
6.	$\left[\begin{array}{l} H \end{array} \right.$	Ann.
7.	$\left[\begin{array}{l} \neg G \end{array} \right.$	Ann.
8.	$\neg G \wedge H$	$(\wedge i)$, 7,6
9.	H	$(\wedge e)$, 8
10.	$\neg G \rightarrow H$	$(\rightarrow i)$, 7-9



Lemma (Ersetzung der Junktoren \vee und \wedge)

$G \vee H \vdash \neg G \rightarrow H$ und $G \wedge H \vdash \neg(H \rightarrow \neg G)$. $(\vee x) + (\wedge x)$

Beweis.

0.	$G \vee H$	Prämisse	
1.	G	Ann.	
2.	$\neg G$	Ann.	
3.	\perp	$(\neg e)$, 1,2	
4.	H	$(\perp e)$, 3	
5.	$\neg G \rightarrow H$	$(\rightarrow i)$, 2-4	
6.	H	Ann.	
7.	$\neg G$	Ann.	
8.	$\neg G \wedge H$	$(\wedge i)$, 7,6	
9.	H	$(\wedge e)$, 8	
10.	$\neg G \rightarrow H$	$(\rightarrow i)$, 7-9	
11.	$\neg G \rightarrow H$	$(\vee e)$, 0,1-5,6-10	<input type="checkbox"/>

0.	$G \wedge H$	Prämisse	
----	--------------	----------	--

Lemma (Ersetzung der Junktoren \vee und \wedge)

$G \vee H \vdash \neg G \rightarrow H$ und $G \wedge H \vdash \neg(H \rightarrow \neg G)$. $(\vee x) + (\wedge x)$

Beweis.

0.	$G \vee H$	Prämisse
1.	[G	Ann.
2.	[$\neg G$	Ann.
3.	[\perp	$(\neg e)$, 1,2
4.	[H	$(\perp e)$, 3
5.	[$\neg G \rightarrow H$	$(\rightarrow i)$, 2-4
6.	[H	Ann.
7.	[$\neg G$	Ann.
8.	[$\neg G \wedge H$	$(\wedge i)$, 7,6
9.	[H	$(\wedge e)$, 8
10.	[$\neg G \rightarrow H$	$(\rightarrow i)$, 7-9
11.	$\neg G \rightarrow H$	$(\vee e)$, 0,1-5,6-10

0.	$G \wedge H$	Prämisse
1.	G	$(\wedge e)$, 0



Lemma (Ersetzung der Junktoren \vee und \wedge)

$G \vee H \vdash \neg G \rightarrow H$ und $G \wedge H \vdash \neg(H \rightarrow \neg G)$. $(\vee x) + (\wedge x)$

Beweis.

0.	$G \vee H$	Prämisse	
1.	G	Ann.	
2.	$\neg G$	Ann.	
3.	\perp	$(\neg e)$, 1,2	
4.	H	$(\perp e)$, 3	
5.	$\neg G \rightarrow H$	$(\rightarrow i)$, 2-4	
6.	H	Ann.	
7.	$\neg G$	Ann.	
8.	$\neg G \wedge H$	$(\wedge i)$, 7,6	
9.	H	$(\wedge e)$, 8	
10.	$\neg G \rightarrow H$	$(\rightarrow i)$, 7-9	
11.	$\neg G \rightarrow H$	$(\vee e)$, 0,1-5,6-10	

0.	$G \wedge H$	Prämisse	
1.	G		$(\wedge e)$, 0
2.	H		$(\wedge e)$, 0
	—		



Lemma (Ersetzung der Junktoren \vee und \wedge)
$$G \vee H \vdash \neg G \rightarrow H \text{ und } G \wedge H \vdash \neg(H \rightarrow \neg G). \quad (\vee x) + (\wedge x)$$

Beweis.

0.	$G \vee H$	Prämisse
1.	[G	Ann.
2.	[$\neg G$	Ann.
3.	[\perp	$(\neg e), 1,2$
4.	[H	$(\perp e), 3$
5.	[$\neg G \rightarrow H$	$(\rightarrow i), 2-4$
6.	[H	Ann.
7.	[$\neg G$	Ann.
8.	[$\neg G \wedge H$	$(\wedge i), 7,6$
9.	[H	$(\wedge e), 8$
10.	[$\neg G \rightarrow H$	$(\rightarrow i), 7-9$
11.	$\neg G \rightarrow H$	$(\vee e), 0,1-5,6-10$

0.	$G \wedge H$	Prämisse
1.	G	$(\wedge e), 0$
2.	H	$(\wedge e), 0$
3.	[$H \rightarrow \neg G$	Ann.



Lemma (Ersetzung der Junktoren \vee und \wedge)

$G \vee H \vdash \neg G \rightarrow H$ und $G \wedge H \vdash \neg(H \rightarrow \neg G)$.

$(\vee x) + (\wedge x)$

Beweis.

0.	$G \vee H$	Prämisse
1.	[G	Ann.
2.	[[$\neg G$	Ann.
3.	[[\perp	$(\neg e)$, 1,2
4.	[[H	$(\perp e)$, 3
5.	[$\neg G \rightarrow H$	$(\rightarrow i)$, 2-4
6.	[H	Ann.
7.	[[$\neg G$	Ann.
8.	[[$\neg G \wedge H$	$(\wedge i)$, 7,6
9.	[[H	$(\wedge e)$, 8
10.	[$\neg G \rightarrow H$	$(\rightarrow i)$, 7-9
11.	$\neg G \rightarrow H$	$(\vee e)$, 0,1-5,6-10

0.	$G \wedge H$	Prämisse
1.	G	$(\wedge e)$, 0
2.	H	$(\wedge e)$, 0
3.	[$H \rightarrow \neg G$	Ann.
4.	[$\neg H$	$(\rightarrow e)$, 2,3



Lemma (Ersetzung der Junktoren \vee und \wedge)

$G \vee H \vdash \neg G \rightarrow H$ und $G \wedge H \vdash \neg(H \rightarrow \neg G)$.

$(\vee x) + (\wedge x)$

Beweis.

0.	$G \vee H$	Prämisse
1.	[G	Ann.
2.	[$\neg G$	Ann.
3.	[\perp	$(\neg e), 1,2$
4.	[H	$(\perp e), 3$
5.	$\neg G \rightarrow H$	$(\rightarrow i), 2-4$
6.	[H	Ann.
7.	[$\neg G$	Ann.
8.	[$\neg G \wedge H$	$(\wedge i), 7,6$
9.	[H	$(\wedge e), 8$
10.	$\neg G \rightarrow H$	$(\rightarrow i), 7-9$
11.	$\neg G \rightarrow H$	$(\vee e), 0,1-5,6-10$

0.	$G \wedge H$	Prämisse
1.	G	$(\wedge e), 0$
2.	H	$(\wedge e), 0$
3.	[$H \rightarrow \neg G$	Ann.
4.	[$\neg H$	$(\rightarrow e), 2,3$
5.	[\perp	$(\neg e), 1,4$



Lemma (Ersetzung der Junktoren \vee und \wedge)

$G \vee H \vdash \neg G \rightarrow H$ und $G \wedge H \vdash \neg(H \rightarrow \neg G)$. $(\vee x) + (\wedge x)$

Beweis.

0.	$G \vee H$	Prämisse
1.	$\left[\begin{array}{l} G \end{array} \right.$	Ann.
2.	$\left[\begin{array}{l} \neg G \end{array} \right.$	Ann.
3.	$\left[\begin{array}{l} \perp \end{array} \right.$	$(\neg e), 1,2$
4.	$\left[\begin{array}{l} H \end{array} \right.$	$(\perp e), 3$
5.	$\neg G \rightarrow H$	$(\rightarrow i), 2-4$
6.	$\left[\begin{array}{l} H \end{array} \right.$	Ann.
7.	$\left[\begin{array}{l} \neg G \end{array} \right.$	Ann.
8.	$\left[\begin{array}{l} \neg G \wedge H \end{array} \right.$	$(\wedge i), 7,6$
9.	$\left[\begin{array}{l} H \end{array} \right.$	$(\wedge e), 8$
10.	$\neg G \rightarrow H$	$(\rightarrow i), 7-9$
11.	$\neg G \rightarrow H$	$(\vee e), 0,1-5,6-10$

0.	$G \wedge H$	Prämisse
1.	G	$(\wedge e), 0$
2.	H	$(\wedge e), 0$
3.	$\left[\begin{array}{l} H \rightarrow \neg G \end{array} \right.$	Ann.
4.	$\left[\begin{array}{l} \neg H \end{array} \right.$	$(\rightarrow e), 2,3$
5.	$\left[\begin{array}{l} \perp \end{array} \right.$	$(\neg e), 1,4$
6.	$\neg(H \rightarrow \neg G)$	$(\neg i), 3-5$



Lemma (Rückersetzung der Junktoren \vee und \wedge)
$$\neg G \rightarrow H \vdash G \vee H \text{ und } \neg(H \rightarrow \neg G) \vdash G \wedge H \qquad (\vee z) + (\wedge z)$$

Lemma (Rückersetzung der Junktoren \vee und \wedge) $\neg G \rightarrow H \vdash G \vee H$ und $\neg(H \rightarrow \neg G) \vdash G \wedge H$ $(\forall z) + (\wedge z)$

Beweis.



Lemma (Rückersetzung der Junktoren \vee und \wedge) $\neg G \rightarrow H \vdash G \vee H$ und $\neg(H \rightarrow \neg G) \vdash G \wedge H$ $(\forall z) + (\wedge z)$

Beweis.

0. $\neg G \rightarrow H$

Prämisse



Lemma (Rückersetzung der Junktoren \vee und \wedge)
$$\neg G \rightarrow H \vdash G \vee H \text{ und } \neg(H \rightarrow \neg G) \vdash G \wedge H$$

$$(\vee z) + (\wedge z)$$

Beweis.

- | | | |
|----|---------------------------------|----------|
| 0. | $\neg G \rightarrow H$ | Prämisse |
| 1. | $\neg H \rightarrow \neg\neg G$ | (CP), 0 |
| | — | |



Lemma (Rückersetzung der Junktoren \vee und \wedge)
$$\neg G \rightarrow H \vdash G \vee H \text{ und } \neg(H \rightarrow \neg G) \vdash G \wedge H$$

$$(\vee z) + (\wedge z)$$

Beweis.

- | | |
|------------------------------------|----------|
| 0. $\neg G \rightarrow H$ | Prämisse |
| 1. $\neg H \rightarrow \neg\neg G$ | (CP), 0 |
| 2. $\lceil \neg(F \vee G)$ | Ann. |



Lemma (Rückersetzung der Junktoren \vee und \wedge)
$$\neg G \rightarrow H \vdash G \vee H \text{ und } \neg(H \rightarrow \neg G) \vdash G \wedge H$$

$$(\vee z) + (\wedge z)$$

Beweis.

0.	$\neg G \rightarrow H$	Prämisse
1.	$\neg H \rightarrow \neg\neg G$	(CP), 0
2.	$\neg(F \vee G)$	Ann.
3.	$\neg G \wedge \neg H$	DM2, 2



Lemma (Rückersetzung der Junktoren \vee und \wedge)
$$\neg G \rightarrow H \vdash G \vee H \text{ und } \neg(H \rightarrow \neg G) \vdash G \wedge H$$

$$(\vee z) + (\wedge z)$$

Beweis.

0.	$\neg G \rightarrow H$	Prämisse
1.	$\neg H \rightarrow \neg\neg G$	(CP), 0
2.	$\neg(F \vee G)$	Ann.
3.	$\neg G \wedge \neg H$	DM2, 2
4.	$\neg(\neg H \rightarrow \neg\neg G)$	$(\vee x)$, 3



Lemma (Rückersetzung der Junktoren \vee und \wedge)
$$\neg G \rightarrow H \vdash G \vee H \text{ und } \neg(H \rightarrow \neg G) \vdash G \wedge H \qquad (\vee z) + (\wedge z)$$

Beweis.

0.	$\neg G \rightarrow H$	Prämisse
1.	$\neg H \rightarrow \neg\neg G$	(CP), 0
2.	$\neg(F \vee G)$	Ann.
3.	$\neg G \wedge \neg H$	DM2, 2
4.	$\neg(\neg H \rightarrow \neg\neg G)$	$(\vee x)$, 3
5.	\perp	$(\neg e)$, 1,4



Lemma (Rückersetzung der Junktoren \vee und \wedge)
$$\neg G \rightarrow H \vdash G \vee H \text{ und } \neg(H \rightarrow \neg G) \vdash G \wedge H \qquad (\vee z) + (\wedge z)$$

Beweis.

0.	$\neg G \rightarrow H$	Prämisse
1.	$\neg H \rightarrow \neg\neg G$	(CP), 0
2.	$\neg(F \vee G)$	Ann.
3.	$\neg G \wedge \neg H$	DM2, 2
4.	$\neg(\neg H \rightarrow \neg\neg G)$	$(\vee x)$, 3
5.	\perp	$(\neg e)$, 1,4
6.	$G \vee H$	(PBC), 2-5



Lemma (Rückersetzung der Junktoren \vee und \wedge)
$$\neg G \rightarrow H \vdash G \vee H \text{ und } \neg(H \rightarrow \neg G) \vdash G \wedge H \qquad (\vee z) + (\wedge z)$$

Beweis.

0.	$\neg G \rightarrow H$	Prämisse
1.	$\neg H \rightarrow \neg\neg G$	(CP), 0
2.	$\neg(F \vee G)$	Ann.
3.	$\neg G \wedge \neg H$	DM2, 2
4.	$\neg(\neg H \rightarrow \neg\neg G)$	$(\vee x)$, 3
5.	\perp	$(\neg e)$, 1,4
6.	$G \vee H$	(PBC), 2-5

0.	$\neg(H \rightarrow \neg G)$	Prämisse
	$-$	



Lemma (Rückersetzung der Junktoren \vee und \wedge)

$\neg G \rightarrow H \vdash G \vee H$ und $\neg(H \rightarrow \neg G) \vdash G \wedge H$ ($\vee z$) + ($\wedge z$)

Beweis.

0.	$\neg G \rightarrow H$	Prämisse
1.	$\neg H \rightarrow \neg\neg G$	(CP), 0
2.	$\neg(F \vee G)$	Ann.
3.	$\neg G \wedge \neg H$	DM2, 2
4.	$\neg(\neg H \rightarrow \neg\neg G)$	($\vee x$), 3
5.	\perp	($\neg e$), 1,4
6.	$G \vee H$	(PBC), 2-5

0.	$\neg(H \rightarrow \neg G)$	Prämisse
1.	$\neg(G \wedge H)$	Ann.



Lemma (Rückersetzung der Junktoren \vee und \wedge)

$\neg G \rightarrow H \vdash G \vee H$ und $\neg(H \rightarrow \neg G) \vdash G \wedge H$ ($\vee z$) + ($\wedge z$)

Beweis.

0.	$\neg G \rightarrow H$	Prämisse
1.	$\neg H \rightarrow \neg\neg G$	(CP), 0
2.	$\left[\begin{array}{l} \neg(F \vee G) \\ \neg G \wedge \neg H \\ \neg(\neg H \rightarrow \neg\neg G) \\ \perp \end{array} \right.$	Ann.
3.		DM2, 2
4.		$(\vee x), 3$
5.		$(\neg e), 1,4$
6.		$G \vee H$

0.	$\neg(H \rightarrow \neg G)$	Prämisse
1.	$\left[\begin{array}{l} \neg(G \wedge H) \\ \neg G \vee \neg H \end{array} \right.$	Ann.
2.		DM1, 1



Lemma (Rückersetzung der Junktoren \vee und \wedge)
$$\neg G \rightarrow H \vdash G \vee H \quad \text{und} \quad \neg(H \rightarrow \neg G) \vdash G \wedge H \quad (\vee z) + (\wedge z)$$

Beweis.

0.	$\neg G \rightarrow H$	Prämisse
1.	$\neg H \rightarrow \neg\neg G$	(CP), 0
2.	$\left[\begin{array}{l} \neg(F \vee G) \\ \neg G \wedge \neg H \\ \neg(\neg H \rightarrow \neg\neg G) \\ \perp \end{array} \right.$	Ann.
3.		DM2, 2
4.		$(\vee x), 3$
5.		$(\neg e), 1,4$
6.		$G \vee H$

0.	$\neg(H \rightarrow \neg G)$	Prämisse
1.	$\left[\begin{array}{l} \neg(G \wedge H) \\ \neg G \vee \neg H \\ \neg\neg G \rightarrow \neg H \end{array} \right.$	Ann.
2.		DM1, 1
3.		$(\vee x), 1,0$



Lemma (Rückersetzung der Junktoren \vee und \wedge)

$\neg G \rightarrow H \vdash G \vee H$ und $\neg(H \rightarrow \neg G) \vdash G \wedge H$

$(\forall z) + (\wedge z)$

Beweis.

0.	$\neg G \rightarrow H$	Prämisse
1.	$\neg H \rightarrow \neg\neg G$	(CP), 0
2.	$\neg(F \vee G)$	Ann.
3.	$\neg G \wedge \neg H$	DM2, 2
4.	$\neg(\neg H \rightarrow \neg\neg G)$	$(\forall x)$, 3
5.	\perp	$(\neg e)$, 1,4
6.	$G \vee H$	(PBC), 2-5

0.	$\neg(H \rightarrow \neg G)$	Prämisse
1.	$\neg(G \wedge H)$	Ann.
2.	$\neg G \vee \neg H$	DM1, 1
3.	$\neg\neg G \rightarrow \neg H$	$(\forall x)$, 1,0
4.	$H \rightarrow \neg G$	(CP), 3



Lemma (Rückersetzung der Junktoren \vee und \wedge)

$\neg G \rightarrow H \vdash G \vee H$ und $\neg(H \rightarrow \neg G) \vdash G \wedge H$

$(\vee z) + (\wedge z)$

Beweis.

0.	$\neg G \rightarrow H$	Prämisse
1.	$\neg H \rightarrow \neg\neg G$	(CP), 0
2.	$\neg(F \vee G)$	Ann.
3.	$\neg G \wedge \neg H$	DM2, 2
4.	$\neg(\neg H \rightarrow \neg\neg G)$	$(\vee x)$, 3
5.	\perp	$(\neg e)$, 1,4
6.	$G \vee H$	(PBC), 2-5

0.	$\neg(H \rightarrow \neg G)$	Prämisse
1.	$\neg(G \wedge H)$	Ann.
2.	$\neg G \vee \neg H$	DM1, 1
3.	$\neg\neg G \rightarrow \neg H$	$(\vee x)$, 1,0
4.	$H \rightarrow \neg G$	(CP), 3
5.	\perp	$(\neg e)$, 0,4



Lemma (Rückersetzung der Junktoren \vee und \wedge)

$\neg G \rightarrow H \vdash G \vee H$ und $\neg(H \rightarrow \neg G) \vdash G \wedge H$

$(\forall z) + (\wedge z)$

Beweis.

0.	$\neg G \rightarrow H$	Prämisse
1.	$\neg H \rightarrow \neg\neg G$	(CP), 0
2.	$\neg(F \vee G)$	Ann.
3.	$\neg G \wedge \neg H$	DM2, 2
4.	$\neg(\neg H \rightarrow \neg\neg G)$	$(\forall x)$, 3
5.	\perp	$(\neg e)$, 1,4
6.	$G \vee H$	(PBC), 2-5

0.	$\neg(H \rightarrow \neg G)$	Prämisse
1.	$\neg(G \wedge H)$	Ann.
2.	$\neg G \vee \neg H$	DM1, 1
3.	$\neg\neg G \rightarrow \neg H$	$(\forall x)$, 1,0
4.	$H \rightarrow \neg G$	(CP), 3
5.	\perp	$(\neg e)$, 0,4
6.	$F \wedge G$	(PBC), 1-5



Lemma (Rückersetzung der Junktoren \vee und \wedge)

$\neg G \rightarrow H \vdash G \vee H$ und $\neg(H \rightarrow \neg G) \vdash G \wedge H$ ($\vee z$) + ($\wedge z$)

Beweis.

0.	$\neg G \rightarrow H$	Prämisse
1.	$\neg H \rightarrow \neg\neg G$	(CP), 0
2.	$\neg(F \vee G)$	Ann.
3.	$\neg G \wedge \neg H$	DM2, 2
4.	$\neg(\neg H \rightarrow \neg\neg G)$	($\vee x$), 3
5.	\perp	($\neg e$), 1,4
6.	$G \vee H$	(PBC), 2–5

0.	$\neg(H \rightarrow \neg G)$	Prämisse
1.	$\neg(G \wedge H)$	Ann.
2.	$\neg G \vee \neg H$	DM1, 1
3.	$\neg\neg G \rightarrow \neg H$	($\vee x$), 1,0
4.	$H \rightarrow \neg G$	(CP), 3
5.	\perp	($\neg e$), 0,4
6.	$F \wedge G$	(PBC), 1–5



Der Junktor \perp kann durch $\neg(p \rightarrow p)$ mit einem frischen Atom p ersetzt werden.

Lemma (Rückersetzung der Junktoren \vee und \wedge)

$\neg G \rightarrow H \vdash G \vee H$ und $\neg(H \rightarrow \neg G) \vdash G \wedge H$ ($\vee z$) + ($\wedge z$)

Beweis.

0.	$\neg G \rightarrow H$	Prämisse
1.	$\neg H \rightarrow \neg\neg G$	(CP), 0
2.	$\neg(F \vee G)$	Ann.
3.	$\neg G \wedge \neg H$	DM2, 2
4.	$\neg(\neg H \rightarrow \neg\neg G)$	($\vee x$), 3
5.	\perp	($\neg e$), 1,4
6.	$G \vee H$	(PBC), 2-5

0.	$\neg(H \rightarrow \neg G)$	Prämisse
1.	$\neg(G \wedge H)$	Ann.
2.	$\neg G \vee \neg H$	DM1, 1
3.	$\neg\neg G \rightarrow \neg H$	($\vee x$), 1,0
4.	$H \rightarrow \neg G$	(CP), 3
5.	\perp	($\neg e$), 0,4
6.	$F \wedge G$	(PBC), 1-5



Der Junktor \perp kann durch $\neg(p \rightarrow p)$ mit einem frischen Atom p ersetzt werden. Wir sind nun in der Lage, \mathcal{K}_{nat} mit \mathcal{K}_0 in Beziehung zu setzen.

Die Vollständigkeit von \mathcal{K}_{nat}

Satz

Jede Tautologie ist ein \mathcal{K}_{nat} -Theorem, d.h., \mathcal{K}_{nat} ist 0-vollständig.

Die Vollständigkeit von \mathcal{K}_{nat}

Satz

Jede Tautologie ist ein \mathcal{K}_{nat} -Theorem, d.h., \mathcal{K}_{nat} ist 0-vollständig.

Beweis.

Jede Tautologie F bzgl. $\mathcal{J}_{\text{nat}} = \{\neg, \rightarrow, \wedge, \vee, \perp\}$ kann mittels $G \vee H \vDash \neg G \rightarrow H$ und $G \wedge H \vDash \neg(H \rightarrow \neg G)$ sowie $\perp \vDash \neg(p \rightarrow p)$ in eine Tautologie F' bzgl. $\mathcal{J}_0 = \{\neg, \rightarrow\}$ transformiert werden.

Die Vollständigkeit von \mathcal{K}_{nat}

Satz

Jede Tautologie ist ein \mathcal{K}_{nat} -Theorem, d.h., \mathcal{K}_{nat} ist 0-vollständig.

Beweis.

Jede Tautologie F bzgl. $\mathcal{J}_{\text{nat}} = \{\neg, \rightarrow, \wedge, \vee, \perp\}$ kann mittels $G \vee H \vDash \neg G \rightarrow H$ und $G \wedge H \vDash \neg(H \rightarrow \neg G)$ sowie $\perp \vDash \neg(p \rightarrow p)$ in eine Tautologie F' bzgl. $\mathcal{J}_0 = \{\neg, \rightarrow\}$ transformiert werden. Diese ist ein \mathcal{K}_0 -Theorem, im Hinblick auf die \mathcal{K}_0 -Axiome also auch ein \mathcal{K}_{nat} -Theorem.

Die Vollständigkeit von \mathcal{K}_{nat}

Satz

Jede Tautologie ist ein \mathcal{K}_{nat} -Theorem, d.h., \mathcal{K}_{nat} ist 0-vollständig.

Beweis.

Jede Tautologie F bzgl. $\mathcal{J}_{\text{nat}} = \{\neg, \rightarrow, \wedge, \vee, \perp\}$ kann mittels $G \vee H \vDash \neg G \rightarrow H$ und $G \wedge H \vDash \neg(H \rightarrow \neg G)$ sowie $\perp \vDash \neg(p \rightarrow p)$ in eine Tautologie F' bzgl. $\mathcal{J}_0 = \{\neg, \rightarrow\}$ transformiert werden. Diese ist ein \mathcal{K}_0 -Theorem, im Hinblick auf die \mathcal{K}_0 -Axiome also auch ein \mathcal{K}_{nat} -Theorem. Aufgrund von $\neg G \rightarrow H \vdash G \vee H$ und $\neg(H \rightarrow \neg G) \vdash G \wedge H$ sowie $\neg(p \rightarrow p) \vdash \perp$ lassen sich die obigen Transformationsschritte in \mathcal{K}_{nat} rückgängig machen.

Die Vollständigkeit von \mathcal{K}_{nat}

Satz

Jede Tautologie ist ein \mathcal{K}_{nat} -Theorem, d.h., \mathcal{K}_{nat} ist 0-vollständig.

Beweis.

Jede Tautologie F bzgl. $\mathcal{J}_{\text{nat}} = \{\neg, \rightarrow, \wedge, \vee, \perp\}$ kann mittels $G \vee H \vDash \neg G \rightarrow H$ und $G \wedge H \vDash \neg(H \rightarrow \neg G)$ sowie $\perp \vDash \neg(p \rightarrow p)$ in eine Tautologie F' bzgl. $\mathcal{J}_0 = \{\neg, \rightarrow\}$ transformiert werden. Diese ist ein \mathcal{K}_0 -Theorem, im Hinblick auf die \mathcal{K}_0 -Axiome also auch ein \mathcal{K}_{nat} -Theorem. Aufgrund von $\neg G \rightarrow H \vdash G \vee H$ und $\neg(H \rightarrow \neg G) \vdash G \wedge H$ sowie $\neg(p \rightarrow p) \vdash \perp$ lassen sich die obigen Transformationsschritte in \mathcal{K}_{nat} rückgängig machen. Damit ist F ebenfalls ein \mathcal{K}_{nat} -Theorem. \square

Die Vollständigkeit von \mathcal{K}_{nat}

Satz

Jede Tautologie ist ein \mathcal{K}_{nat} -Theorem, d.h., \mathcal{K}_{nat} ist 0-vollständig.

Beweis.

Jede Tautologie F bzgl. $\mathcal{J}_{\text{nat}} = \{\neg, \rightarrow, \wedge, \vee, \perp\}$ kann mittels $G \vee H \equiv \neg G \rightarrow H$ und $G \wedge H \equiv \neg(H \rightarrow \neg G)$ sowie $\perp \equiv \neg(p \rightarrow p)$ in eine Tautologie F' bzgl. $\mathcal{J}_0 = \{\neg, \rightarrow\}$ transformiert werden. Diese ist ein \mathcal{K}_0 -Theorem, im Hinblick auf die \mathcal{K}_0 -Axiome also auch ein \mathcal{K}_{nat} -Theorem. Aufgrund von $\neg G \rightarrow H \vdash G \vee H$ und $\neg(H \rightarrow \neg G) \vdash G \wedge H$ sowie $\neg(p \rightarrow p) \vdash \perp$ lassen sich die obigen Transformationsschritte in \mathcal{K}_{nat} rückgängig machen. Damit ist F ebenfalls ein \mathcal{K}_{nat} -Theorem. \square

► Folie 124

Auch ein direkter Beweis ohne Rückgriff auf das \mathcal{K}_0 -Ergebnis ist möglich.

Die Vollständigkeit von \mathcal{K}_{nat}

Satz

Jede Tautologie ist ein \mathcal{K}_{nat} -Theorem, d.h., \mathcal{K}_{nat} ist 0-vollständig.

Beweis.

Jede Tautologie F bzgl. $\mathcal{J}_{\text{nat}} = \{\neg, \rightarrow, \wedge, \vee, \perp\}$ kann mittels $G \vee H \vDash \neg G \rightarrow H$ und $G \wedge H \vDash \neg(H \rightarrow \neg G)$ sowie $\perp \vDash \neg(p \rightarrow p)$ in eine Tautologie F' bzgl. $\mathcal{J}_0 = \{\neg, \rightarrow\}$ transformiert werden. Diese ist ein \mathcal{K}_0 -Theorem, im Hinblick auf die \mathcal{K}_0 -Axiome also auch ein \mathcal{K}_{nat} -Theorem. Aufgrund von $\neg G \rightarrow H \vdash G \vee H$ und $\neg(H \rightarrow \neg G) \vdash G \wedge H$ sowie $\neg(p \rightarrow p) \vdash \perp$ lassen sich die obigen Transformationsschritte in \mathcal{K}_{nat} rückgängig machen. Damit ist F ebenfalls ein \mathcal{K}_{nat} -Theorem. □

► Folie 124

Auch ein direkter Beweis ohne Rückgriff auf das \mathcal{K}_0 -Ergebnis ist möglich. Dazu sind die vorbereitenden Lemmata [► Lemma](#) und [► Lemma](#) anzupassen.

Lemma

Für eine Teilmenge \mathcal{A}_0 von Atomen, eine Formel $A \in \mathcal{F}_{\text{nat}}[\mathcal{A}_0]$ über \mathcal{J}_{nat} und eine Belegung $\varphi \in \mathbb{B}^{\mathcal{A}}$ gilt $\varphi\mathcal{A}_0 \Vdash \varphi A$.

Lemma

Für eine Teilmenge \mathcal{A}_0 von Atomen, eine Formel $A \in \mathcal{F}_{\text{nat}}[\mathcal{A}_0]$ über \mathcal{J}_{nat} und eine Belegung $\varphi \in \mathbb{B}^{\mathcal{A}}$ gilt $\varphi\mathcal{A}_0 \Vdash \varphi A$.

Beweis. (Strukturelle Induktion über A)

Lemma

Für eine Teilmenge \mathcal{A}_0 von Atomen, eine Formel $A \in \mathcal{F}_{\text{nat}}[\mathcal{A}_0]$ über \mathcal{J}_{nat} und eine Belegung $\varphi \in \mathbb{B}^{\mathcal{A}}$ gilt $\varphi\mathcal{A}_0 \Vdash \varphi A$.

Beweis. (Strukturelle Induktion über A)

- ▷ $A = \perp$ trivial wegen $(\perp i)$.

Lemma

Für eine Teilmenge \mathcal{A}_0 von Atomen, eine Formel $A \in \mathcal{F}_{\text{nat}}[\mathcal{A}_0]$ über \mathcal{J}_{nat} und eine Belegung $\varphi \in \mathbb{B}^{\mathcal{A}}$ gilt $\varphi\mathcal{A}_0 \Vdash \varphi A$.

Beweis. (Strukturelle Induktion über A)

- ▷ $A = \perp$ trivial wegen $(\perp i)$.
- ▷ $A = p \in \mathcal{A}_0$ impliziert $\varphi A \in \varphi\mathcal{A}_0$.

Lemma

Für eine Teilmenge \mathcal{A}_0 von Atomen, eine Formel $A \in \mathcal{F}_{\text{nat}}[\mathcal{A}_0]$ über \mathcal{J}_{nat} und eine Belegung $\varphi \in \mathbb{B}^{\mathcal{A}}$ gilt $\varphi\mathcal{A}_0 \Vdash \varphi A$.

Beweis. (Strukturelle Induktion über A)

- ▷ $A = \perp$ trivial wegen $(\perp i)$.
- ▷ $A = p \in \mathcal{A}_0$ impliziert $\varphi A \in \varphi\mathcal{A}_0$.
- ▷ $A = \neg B$ und $\varphi\mathcal{A}_0 \Vdash \varphi B$:

Lemma

Für eine Teilmenge \mathcal{A}_0 von Atomen, eine Formel $A \in \mathcal{F}_{\text{nat}}[\mathcal{A}_0]$ über \mathcal{J}_{nat} und eine Belegung $\varphi \in \mathbb{B}^{\mathcal{A}}$ gilt $\varphi\mathcal{A}_0 \Vdash \varphi A$.

Beweis. (Strukturelle Induktion über A)

- ▷ $A = \perp$ trivial wegen $(\perp i)$.
- ▷ $A = p \in \mathcal{A}_0$ impliziert $\varphi A \in \varphi\mathcal{A}_0$.
- ▷ $A = \neg B$ und $\varphi\mathcal{A}_0 \Vdash \varphi B$: $\varphi(\neg B) = \neg B$ gdw. $\hat{\varphi}(B) = 0$.

Lemma

Für eine Teilmenge \mathcal{A}_0 von Atomen, eine Formel $A \in \mathcal{F}_{\text{nat}}[\mathcal{A}_0]$ über \mathcal{J}_{nat} und eine Belegung $\varphi \in \mathbb{B}^{\mathcal{A}}$ gilt $\varphi\mathcal{A}_0 \vdash \varphi A$.

Beweis. (Strukturelle Induktion über A)

- ▷ $A = \perp$ trivial wegen $(\perp i)$.
- ▷ $A = p \in \mathcal{A}_0$ impliziert $\varphi A \in \varphi\mathcal{A}_0$.
- ▷ $A = \neg B$ und $\varphi\mathcal{A}_0 \vdash \varphi B$: $\varphi(\neg B) = \neg B$ gdw. $\hat{\varphi}(B) = 0$.
Z.z. $\neg B \vdash \neg B$ (trivial) und $B \vdash \neg\neg B$ (umseitig).

Lemma

Für eine Teilmenge \mathcal{A}_0 von Atomen, eine Formel $A \in \mathcal{F}_{\text{nat}}[\mathcal{A}_0]$ über \mathcal{J}_{nat} und eine Belegung $\varphi \in \mathbb{B}^{\mathcal{A}}$ gilt $\varphi\mathcal{A}_0 \vdash \varphi A$.

Beweis. (Strukturelle Induktion über A)

- ▷ $A = \perp$ trivial wegen $(\perp i)$.
- ▷ $A = p \in \mathcal{A}_0$ impliziert $\varphi A \in \varphi\mathcal{A}_0$.
- ▷ $A = \neg B$ und $\varphi\mathcal{A}_0 \vdash \varphi B$: $\varphi(\neg B) = \neg B$ gdw. $\hat{\varphi}(B) = 0$.
Z.z. $\neg B \vdash \neg B$ (trivial) und $B \vdash \neg\neg B$ (umseitig).
- ▷ $A = B \star C$ und $\varphi\mathcal{A}_0 \vdash \varphi B$ sowie $\varphi\mathcal{A}_0 \vdash \varphi C$.
 - $\varphi(B \wedge C) = B \wedge C$ gdw. $\hat{\varphi}(B) = 1 = \hat{\varphi}(C)$.

Lemma

Für eine Teilmenge \mathcal{A}_0 von Atomen, eine Formel $A \in \mathcal{F}_{\text{nat}}[\mathcal{A}_0]$ über \mathcal{J}_{nat} und eine Belegung $\varphi \in \mathbb{B}^{\mathcal{A}}$ gilt $\varphi\mathcal{A}_0 \vdash \varphi A$.

Beweis. (Strukturelle Induktion über A)

- ▷ $A = \perp$ trivial wegen $(\perp i)$.
- ▷ $A = p \in \mathcal{A}_0$ impliziert $\varphi A \in \varphi\mathcal{A}_0$.
- ▷ $A = \neg B$ und $\varphi\mathcal{A}_0 \vdash \varphi B$: $\varphi(\neg B) = \neg B$ gdw. $\hat{\varphi}(B) = 0$.
Z.z. $\neg B \vdash \neg B$ (trivial) und $B \vdash \neg\neg B$ (umseitig).
- ▷ $A = B \star C$ und $\varphi\mathcal{A}_0 \vdash \varphi B$ sowie $\varphi\mathcal{A}_0 \vdash \varphi C$.
 - $\varphi(B \wedge C) = B \wedge C$ gdw. $\hat{\varphi}(B) = 1 = \hat{\varphi}(C)$.

Lemma

Für eine Teilmenge \mathcal{A}_0 von Atomen, eine Formel $A \in \mathcal{F}_{\text{nat}}[\mathcal{A}_0]$ über \mathcal{J}_{nat} und eine Belegung $\varphi \in \mathbb{B}^{\mathcal{A}}$ gilt $\varphi\mathcal{A}_0 \vdash \varphi A$.

Beweis. (Strukturelle Induktion über A)

- ▷ $A = \perp$ trivial wegen $(\perp i)$.
- ▷ $A = p \in \mathcal{A}_0$ impliziert $\varphi A \in \varphi\mathcal{A}_0$.
- ▷ $A = \neg B$ und $\varphi\mathcal{A}_0 \vdash \varphi B$: $\varphi(\neg B) = \neg B$ gdw. $\hat{\varphi}(B) = 0$.
Z.z. $\neg B \vdash \neg B$ (trivial) und $B \vdash \neg\neg B$ (umseitig).
- ▷ $A = B \star C$ und $\varphi\mathcal{A}_0 \vdash \varphi B$ sowie $\varphi\mathcal{A}_0 \vdash \varphi C$.
 - $\varphi(B \wedge C) = B \wedge C$ gdw. $\hat{\varphi}(B) = 1 = \hat{\varphi}(C)$.
Z.z. $\{B, C\} \vdash B \wedge C$ sowie $\neg B \vdash \neg(B \wedge C)$ und $\neg C \vdash \neg(B \wedge C)$.

Lemma

Für eine Teilmenge \mathcal{A}_0 von Atomen, eine Formel $A \in \mathcal{F}_{\text{nat}}[\mathcal{A}_0]$ über \mathcal{J}_{nat} und eine Belegung $\varphi \in \mathbb{B}^{\mathcal{A}}$ gilt $\varphi\mathcal{A}_0 \vdash \varphi A$.

Beweis. (Strukturelle Induktion über A)

- ▷ $A = \perp$ trivial wegen $(\perp i)$.
- ▷ $A = p \in \mathcal{A}_0$ impliziert $\varphi A \in \varphi\mathcal{A}_0$.
- ▷ $A = \neg B$ und $\varphi\mathcal{A}_0 \vdash \varphi B$: $\varphi(\neg B) = \neg B$ gdw. $\hat{\varphi}(B) = 0$.
Z.z. $\neg B \vdash \neg B$ (trivial) und $B \vdash \neg\neg B$ (umseitig).
- ▷ $A = B \star C$ und $\varphi\mathcal{A}_0 \vdash \varphi B$ sowie $\varphi\mathcal{A}_0 \vdash \varphi C$.
 - $\varphi(B \wedge C) = B \wedge C$ gdw. $\hat{\varphi}(B) = 1 = \hat{\varphi}(C)$.
Z.z. $\{B, C\} \vdash B \wedge C$ sowie $\neg B \vdash \neg(B \wedge C)$ und $\neg C \vdash \neg(B \wedge C)$.
 - $\varphi(B \vee C) = B \vee C$ gdw. $\hat{\varphi}(B) = 1 = 1$ oder $\hat{\varphi}(C) = 1$.

Lemma

Für eine Teilmenge \mathcal{A}_0 von Atomen, eine Formel $A \in \mathcal{F}_{\text{nat}}[\mathcal{A}_0]$ über \mathcal{J}_{nat} und eine Belegung $\varphi \in \mathbb{B}^{\mathcal{A}}$ gilt $\varphi \mathcal{A}_0 \vdash \varphi A$.

Beweis. (Strukturelle Induktion über A)

- ▷ $A = \perp$ trivial wegen $(\perp i)$.
- ▷ $A = p \in \mathcal{A}_0$ impliziert $\varphi A \in \varphi \mathcal{A}_0$.
- ▷ $A = \neg B$ und $\varphi \mathcal{A}_0 \vdash \varphi B$: $\varphi(\neg B) = \neg B$ gdw. $\hat{\varphi}(B) = 0$.
Z.z. $\neg B \vdash \neg B$ (trivial) und $B \vdash \neg\neg B$ (umseitig).
- ▷ $A = B \star C$ und $\varphi \mathcal{A}_0 \vdash \varphi B$ sowie $\varphi \mathcal{A}_0 \vdash \varphi C$.
 - $\varphi(B \wedge C) = B \wedge C$ gdw. $\hat{\varphi}(B) = 1 = \hat{\varphi}(C)$.
Z.z. $\{B, C\} \vdash B \wedge C$ sowie $\neg B \vdash \neg(B \wedge C)$ und $\neg C \vdash \neg(B \wedge C)$.
 - $\varphi(B \vee C) = B \vee C$ gdw. $\hat{\varphi}(B) = 1 = 1$ oder $\hat{\varphi}(C) = 1$.
Z.z. $B \vdash B \vee C$ und $C \vdash B \vee C$ sowie $\{\neg B, \neg C\} \vdash \neg(B \vee C)$.

Lemma

Für eine Teilmenge \mathcal{A}_0 von Atomen, eine Formel $A \in \mathcal{F}_{\text{nat}}[\mathcal{A}_0]$ über \mathcal{J}_{nat} und eine Belegung $\varphi \in \mathbb{B}^{\mathcal{A}}$ gilt $\varphi \mathcal{A}_0 \vdash \varphi A$.

Beweis. (Strukturelle Induktion über A)

- ▷ $A = \perp$ trivial wegen $(\perp i)$.
- ▷ $A = p \in \mathcal{A}_0$ impliziert $\varphi A \in \varphi \mathcal{A}_0$.
- ▷ $A = \neg B$ und $\varphi \mathcal{A}_0 \vdash \varphi B$: $\varphi(\neg B) = \neg B$ gdw. $\hat{\varphi}(B) = 0$.
Z.z. $\neg B \vdash \neg B$ (trivial) und $B \vdash \neg\neg B$ (umseitig).
- ▷ $A = B \star C$ und $\varphi \mathcal{A}_0 \vdash \varphi B$ sowie $\varphi \mathcal{A}_0 \vdash \varphi C$.
 - $\varphi(B \wedge C) = B \wedge C$ gdw. $\hat{\varphi}(B) = 1 = \hat{\varphi}(C)$.
Z.z. $\{B, C\} \vdash B \wedge C$ sowie $\neg B \vdash \neg(B \wedge C)$ und $\neg C \vdash \neg(B \wedge C)$.
 - $\varphi(B \vee C) = B \vee C$ gdw. $\hat{\varphi}(B) = 1 = 1$ oder $\hat{\varphi}(C) = 1$.
Z.z. $B \vdash B \vee C$ und $C \vdash B \vee C$ sowie $\{\neg B, \neg C\} \vdash \neg(B \vee C)$.
 - $\varphi(B \rightarrow C) = B \rightarrow C$ gdw. $\hat{\varphi}(B) = 0$ oder $\hat{\varphi}(C) = 1$.

Lemma

Für eine Teilmenge \mathcal{A}_0 von Atomen, eine Formel $A \in \mathcal{F}_{\text{nat}}[\mathcal{A}_0]$ über \mathcal{J}_{nat} und eine Belegung $\varphi \in \mathbb{B}^{\mathcal{A}}$ gilt $\varphi \mathcal{A}_0 \vdash \varphi A$.

Beweis. (Strukturelle Induktion über A)

- ▷ $A = \perp$ trivial wegen $(\perp i)$.
 - ▷ $A = p \in \mathcal{A}_0$ impliziert $\varphi A \in \varphi \mathcal{A}_0$.
 - ▷ $A = \neg B$ und $\varphi \mathcal{A}_0 \vdash \varphi B$: $\varphi(\neg B) = \neg B$ gdw. $\hat{\varphi}(B) = 0$.
Z.z. $\neg B \vdash \neg B$ (trivial) und $B \vdash \neg\neg B$ (umseitig).
 - ▷ $A = B \star C$ und $\varphi \mathcal{A}_0 \vdash \varphi B$ sowie $\varphi \mathcal{A}_0 \vdash \varphi C$.
 - $\varphi(B \wedge C) = B \wedge C$ gdw. $\hat{\varphi}(B) = 1 = \hat{\varphi}(C)$.
Z.z. $\{B, C\} \vdash B \wedge C$ sowie $\neg B \vdash \neg(B \wedge C)$ und $\neg C \vdash \neg(B \wedge C)$.
 - $\varphi(B \vee C) = B \vee C$ gdw. $\hat{\varphi}(B) = 1 = 1$ oder $\hat{\varphi}(C) = 1$.
Z.z. $B \vdash B \vee C$ und $C \vdash B \vee C$ sowie $\{\neg B, \neg C\} \vdash \neg(B \vee C)$.
 - $\varphi(B \rightarrow C) = B \rightarrow C$ gdw. $\hat{\varphi}(B) = 0$ oder $\hat{\varphi}(C) = 1$.
Z.z. $\neg B \vdash B \rightarrow C$ und $C \vdash B \rightarrow C$ sowie $\{B, \neg C\} \vdash \neg(B \rightarrow C)$.
- $\star \in \{\vee, \wedge\}$: trivial bzw. De Morgan; Rest umseitig.

Beweis (Fortsetzung)



Beweis (Fortsetzung)

0. B Prämisse
—



Beweis (Fortsetzung)

0. B Prämisse

1. $\lceil \neg B$ Ann.



Beweis (Fortsetzung)

- | | | |
|----|------------|----------|
| 0. | B | Prämisse |
| 1. | [$\neg B$ | Ann. |
| 2. | | \perp |



Beweis (Fortsetzung)

- | | | |
|----|--------------|------------------|
| 0. | B | Prämisse |
| 1. | [$\neg B$ | Ann. |
| 2. | | \perp |
| 3. | $\neg\neg B$ | $(\neg i)$, 1-2 |



Beweis (Fortsetzung)

- | | | |
|----|--------------|------------------|
| 0. | B | Prämisse |
| 1. | [$\neg B$ | Ann. |
| 2. | | \perp |
| 3. | $\neg\neg B$ | $(\neg i)$, 1-2 |

- | | | |
|----|-----|----------|
| 0. | B | Prämisse |
|----|-----|----------|



Beweis (Fortsetzung)

- | | | |
|----|-----------------|------------------|
| 0. | B | Prämisse |
| 1. | $\lceil \neg B$ | Ann. |
| 2. | \perp | $(\neg e)$, 0,1 |
| 3. | $\neg\neg B$ | $(\neg i)$, 1-2 |

- | | | |
|----|----------|----------|
| 0. | B | Prämisse |
| 1. | $\neg C$ | Prämisse |
| | $_$ | |



Beweis (Fortsetzung)

- | | | |
|----|-----------------|------------------|
| 0. | B | Prämisse |
| 1. | $\lceil \neg B$ | Ann. |
| 2. | \perp | $(\neg e)$, 0,1 |
| 3. | $\neg\neg B$ | $(\neg i)$, 1-2 |

- | | | |
|----|--------------------------|----------|
| 0. | B | Prämisse |
| 1. | $\neg C$ | Prämisse |
| 2. | $\lceil B \rightarrow C$ | Ann. |



Beweis (Fortsetzung)

- | | | |
|----|-----------------|------------------|
| 0. | B | Prämisse |
| 1. | $\lceil \neg B$ | Ann. |
| 2. | \perp | $(\neg e)$, 0,1 |
| 3. | $\neg\neg B$ | $(\neg i)$, 1-2 |

- | | | |
|----|--------------------------|-------------------------|
| 0. | B | Prämisse |
| 1. | $\neg C$ | Prämisse |
| 2. | $\lceil B \rightarrow C$ | Ann. |
| 3. | C | $(\rightarrow e)$, 0,2 |



Beweis (Fortsetzung)

- | | | |
|----|-----------------|------------------|
| 0. | B | Prämisse |
| 1. | $\lceil \neg B$ | Ann. |
| 2. | \perp | $(\neg e)$, 0,1 |
| 3. | $\neg\neg B$ | $(\neg i)$, 1-2 |

- | | | |
|----|--------------------------|-------------------------|
| 0. | B | Prämisse |
| 1. | $\neg C$ | Prämisse |
| 2. | $\lceil B \rightarrow C$ | Ann. |
| 3. | C | $(\rightarrow e)$, 0,2 |
| 4. | \perp | $(\neg e)$, 3,1 |



Beweis (Fortsetzung)

- | | | |
|----|-----------------|------------------|
| 0. | B | Prämisse |
| 1. | $\lceil \neg B$ | Ann. |
| 2. | $\lceil \perp$ | $(\neg e)$, 0,1 |
| 3. | $\neg\neg B$ | $(\neg i)$, 1-2 |

- | | | |
|----|--------------------------|-------------------------|
| 0. | B | Prämisse |
| 1. | $\neg C$ | Prämisse |
| 2. | $\lceil B \rightarrow C$ | Ann. |
| 3. | $\lceil C$ | $(\rightarrow e)$, 0,2 |
| 4. | $\lceil \perp$ | $(\neg e)$, 3,1 |
| 5. | $B \rightarrow C$ | $(\rightarrow i)$, 2-4 |



Beweis (Fortsetzung)

- | | | |
|----|-----------------|------------------|
| 0. | B | Prämisse |
| 1. | $\lceil \neg B$ | Ann. |
| 2. | \perp | $(\neg e)$, 0,1 |
| 3. | $\neg\neg B$ | $(\neg i)$, 1-2 |

- | | | |
|----|-----|----------|
| 0. | C | Prämisse |
| | $-$ | |

- | | | |
|----|--------------------------|-------------------------|
| 0. | B | Prämisse |
| 1. | $\neg C$ | Prämisse |
| 2. | $\lceil B \rightarrow C$ | Ann. |
| 3. | C | $(\rightarrow e)$, 0,2 |
| 4. | \perp | $(\neg e)$, 3,1 |
| 5. | $B \rightarrow C$ | $(\rightarrow i)$, 2-4 |



Beweis (Fortsetzung)

- | | | |
|----|-------------------------|------------------|
| 0. | B | Prämisse |
| 1. | $\left[\neg B \right.$ | Ann. |
| 2. | \perp | $(\neg e)$, 0,1 |
| 3. | $\neg\neg B$ | $(\neg i)$, 1-2 |

- | | | |
|----|--------------------|----------|
| 0. | C | Prämisse |
| 1. | $\left[B \right.$ | Ann. |

- | | | |
|----|----------------------------------|-------------------------|
| 0. | B | Prämisse |
| 1. | $\neg C$ | Prämisse |
| 2. | $\left[B \rightarrow C \right.$ | Ann. |
| 3. | C | $(\rightarrow e)$, 0,2 |
| 4. | \perp | $(\neg e)$, 3,1 |
| 5. | $B \rightarrow C$ | $(\rightarrow i)$, 2-4 |



Beweis (Fortsetzung)

- | | | |
|----|-----------------|------------------|
| 0. | B | Prämisse |
| 1. | $\lceil \neg B$ | Ann. |
| 2. | \perp | $(\neg e)$, 0,1 |
| 3. | $\neg\neg B$ | $(\neg i)$, 1-2 |

- | | | |
|----|--------------|--------------------|
| 0. | C | Prämisse |
| 1. | $\lceil B$ | Ann. |
| 2. | $B \wedge C$ | $(\wedge i)$, 1,0 |

- | | | |
|----|--------------------------|-------------------------|
| 0. | B | Prämisse |
| 1. | $\neg C$ | Prämisse |
| 2. | $\lceil B \rightarrow C$ | Ann. |
| 3. | C | $(\rightarrow e)$, 0,2 |
| 4. | \perp | $(\neg e)$, 3,1 |
| 5. | $B \rightarrow C$ | $(\rightarrow i)$, 2-4 |



Beweis (Fortsetzung)

0. B Prämisse
 1. $\left[\begin{array}{l} \neg B \end{array} \right.$ Ann.
 2. $\left[\begin{array}{l} \perp \end{array} \right.$ $(\neg e), 0,1$
 3. $\neg\neg B$ $(\neg i), 1-2$

0. C Prämisse
 1. $\left[\begin{array}{l} B \end{array} \right.$ Ann.
 2. $\left[\begin{array}{l} B \wedge C \end{array} \right.$ $(\wedge i), 1,0$
 3. $\left[\begin{array}{l} C \end{array} \right.$ $(\wedge e), 3$

0. B Prämisse
 1. $\neg C$ Prämisse
 2. $\left[\begin{array}{l} B \rightarrow C \end{array} \right.$ Ann.
 3. $\left[\begin{array}{l} C \end{array} \right.$ $(\rightarrow e), 0,2$
 4. $\left[\begin{array}{l} \perp \end{array} \right.$ $(\neg e), 3,1$
 5. $B \rightarrow C$ $(\rightarrow i), 2-4$



Beweis (Fortsetzung)

0. B Prämisse
 1. $\left[\begin{array}{l} \neg B \end{array} \right.$ Ann.
 2. $\left[\begin{array}{l} \perp \end{array} \right.$ $(\neg e), 0,1$
 3. $\neg\neg B$ $(\neg i), 1-2$

0. C Prämisse
 1. $\left[\begin{array}{l} B \end{array} \right.$ Ann.
 2. $\left[\begin{array}{l} B \wedge C \end{array} \right.$ $(\wedge i), 1,0$
 3. $\left[\begin{array}{l} C \end{array} \right.$ $(\wedge e), 3$
 4. $B \rightarrow C$ $(\rightarrow i), 1-3$

0. B Prämisse
 1. $\neg C$ Prämisse
 2. $\left[\begin{array}{l} B \rightarrow C \end{array} \right.$ Ann.
 3. $\left[\begin{array}{l} C \end{array} \right.$ $(\rightarrow e), 0,2$
 4. $\left[\begin{array}{l} \perp \end{array} \right.$ $(\neg e), 3,1$
 5. $B \rightarrow C$ $(\rightarrow i), 2-4$



Beweis (Fortsetzung)

- | | | |
|----|-----------------|------------------|
| 0. | B | Prämisse |
| 1. | $\lceil \neg B$ | Ann. |
| 2. | \perp | $(\neg e)$, 0,1 |
| 3. | $\neg\neg B$ | $(\neg i)$, 1-2 |

- | | | |
|----|-------------------|-------------------------|
| 0. | C | Prämisse |
| 1. | $\lceil B$ | Ann. |
| 2. | $B \wedge C$ | $(\wedge i)$, 1,0 |
| 3. | C | $(\wedge e)$, 3 |
| 4. | $B \rightarrow C$ | $(\rightarrow i)$, 1-3 |

- | | | |
|----|--------------------------|-------------------------|
| 0. | B | Prämisse |
| 1. | $\neg C$ | Prämisse |
| 2. | $\lceil B \rightarrow C$ | Ann. |
| 3. | C | $(\rightarrow e)$, 0,2 |
| 4. | \perp | $(\neg e)$, 3,1 |
| 5. | $B \rightarrow C$ | $(\rightarrow i)$, 2-4 |



Beweis (Fortsetzung)

- | | | |
|----|-------------------------|-----------------|
| 0. | B | Prämisse |
| 1. | $\left[\neg B \right.$ | Ann. |
| 2. | \perp | $(\neg e), 0,1$ |
| 3. | $\neg\neg B$ | $(\neg i), 1-2$ |

- | | | |
|----|--------------------|------------------------|
| 0. | C | Prämisse |
| 1. | $\left[B \right.$ | Ann. |
| 2. | $B \wedge C$ | $(\wedge i), 1,0$ |
| 3. | C | $(\wedge e), 3$ |
| 4. | $B \rightarrow C$ | $(\rightarrow i), 1-3$ |

- | | | |
|----|----------------------------------|------------------------|
| 0. | B | Prämisse |
| 1. | $\neg C$ | Prämisse |
| 2. | $\left[B \rightarrow C \right.$ | Ann. |
| 3. | C | $(\rightarrow e), 0,2$ |
| 4. | \perp | $(\neg e), 3,1$ |
| 5. | $B \rightarrow C$ | $(\rightarrow i), 2-4$ |

- | | | |
|----|----------|----------|
| 0. | $\neg B$ | Prämisse |
| | $-$ | |



Beweis (Fortsetzung)

- | | | |
|----|-------------------------|------------------|
| 0. | B | Prämisse |
| 1. | $\left[\neg B \right.$ | Ann. |
| 2. | \perp | $(\neg e)$, 0,1 |
| 3. | $\neg\neg B$ | $(\neg i)$, 1-2 |

- | | | |
|----|--------------------|-------------------------|
| 0. | C | Prämisse |
| 1. | $\left[B \right.$ | Ann. |
| 2. | $B \wedge C$ | $(\wedge i)$, 1,0 |
| 3. | C | $(\wedge e)$, 3 |
| 4. | $B \rightarrow C$ | $(\rightarrow i)$, 1-3 |

- | | | |
|----|----------------------------------|-------------------------|
| 0. | B | Prämisse |
| 1. | $\neg C$ | Prämisse |
| 2. | $\left[B \rightarrow C \right.$ | Ann. |
| 3. | C | $(\rightarrow e)$, 0,2 |
| 4. | \perp | $(\neg e)$, 3,1 |
| 5. | $B \rightarrow C$ | $(\rightarrow i)$, 2-4 |

- | | | |
|----|--------------------|----------|
| 0. | $\neg B$ | Prämisse |
| 1. | $\left[B \right.$ | Ann. |



Beweis (Fortsetzung)

- | | | |
|----|-----------------|------------------|
| 0. | B | Prämisse |
| 1. | $\lceil \neg B$ | Ann. |
| 2. | \perp | $(\neg e)$, 0,1 |
| 3. | $\neg\neg B$ | $(\neg i)$, 1-2 |

- | | | |
|----|-------------------|-------------------------|
| 0. | C | Prämisse |
| 1. | $\lceil B$ | Ann. |
| 2. | $B \wedge C$ | $(\wedge i)$, 1,0 |
| 3. | C | $(\wedge e)$, 3 |
| 4. | $B \rightarrow C$ | $(\rightarrow i)$, 1-3 |

- | | | |
|----|--------------------------|-------------------------|
| 0. | B | Prämisse |
| 1. | $\neg C$ | Prämisse |
| 2. | $\lceil B \rightarrow C$ | Ann. |
| 3. | C | $(\rightarrow e)$, 0,2 |
| 4. | \perp | $(\neg e)$, 3,1 |
| 5. | $B \rightarrow C$ | $(\rightarrow i)$, 2-4 |

- | | | |
|----|------------|------------------|
| 0. | $\neg B$ | Prämisse |
| 1. | $\lceil B$ | Ann. |
| 2. | \perp | $(\neg e)$, 1,0 |



Beweis (Fortsetzung)

- | | | |
|----|-----------------|------------------|
| 0. | B | Prämisse |
| 1. | $\lceil \neg B$ | Ann. |
| 2. | \perp | $(\neg e)$, 0,1 |
| 3. | $\neg\neg B$ | $(\neg i)$, 1-2 |

- | | | |
|----|-------------------|-------------------------|
| 0. | C | Prämisse |
| 1. | $\lceil B$ | Ann. |
| 2. | $B \wedge C$ | $(\wedge i)$, 1,0 |
| 3. | C | $(\wedge e)$, 3 |
| 4. | $B \rightarrow C$ | $(\rightarrow i)$, 1-3 |

- | | | |
|----|--------------------------|-------------------------|
| 0. | B | Prämisse |
| 1. | $\neg C$ | Prämisse |
| 2. | $\lceil B \rightarrow C$ | Ann. |
| 3. | C | $(\rightarrow e)$, 0,2 |
| 4. | \perp | $(\neg e)$, 3,1 |
| 5. | $B \rightarrow C$ | $(\rightarrow i)$, 2-4 |

- | | | |
|----|------------|------------------|
| 0. | $\neg B$ | Prämisse |
| 1. | $\lceil B$ | Ann. |
| 2. | \perp | $(\neg e)$, 1,0 |
| 3. | C | $(\perp e)$, 2 |



Beweis (Fortsetzung)

- | | | |
|----|-----------------|------------------|
| 0. | B | Prämisse |
| 1. | $\lceil \neg B$ | Ann. |
| 2. | \perp | $(\neg e)$, 0,1 |
| 3. | $\neg\neg B$ | $(\neg i)$, 1-2 |

- | | | |
|----|-------------------|-------------------------|
| 0. | C | Prämisse |
| 1. | $\lceil B$ | Ann. |
| 2. | $B \wedge C$ | $(\wedge i)$, 1,0 |
| 3. | C | $(\wedge e)$, 3 |
| 4. | $B \rightarrow C$ | $(\rightarrow i)$, 1-3 |

- | | | |
|----|--------------------------|-------------------------|
| 0. | B | Prämisse |
| 1. | $\neg C$ | Prämisse |
| 2. | $\lceil B \rightarrow C$ | Ann. |
| 3. | C | $(\rightarrow e)$, 0,2 |
| 4. | \perp | $(\neg e)$, 3,1 |
| 5. | $B \rightarrow C$ | $(\rightarrow i)$, 2-4 |

- | | | |
|----|-------------------|-------------------------|
| 0. | $\neg B$ | Prämisse |
| 1. | $\lceil B$ | Ann. |
| 2. | \perp | $(\neg e)$, 1,0 |
| 3. | C | $(\perp e)$, 2 |
| 4. | $B \rightarrow C$ | $(\rightarrow i)$, 1-3 |



Lemma

Mit $\Gamma \cup \{B\} \vdash A$ und $\Gamma \cup \{\neg B\} \vdash A$ gilt auch $\Gamma \vdash A$.

Lemma

Mit $\Gamma \cup \{B\} \vdash A$ und $\Gamma \cup \{\neg B\} \vdash A$ gilt auch $\Gamma \vdash A$.

Beweis.

Lemma

Mit $\Gamma \cup \{B\} \vdash A$ und $\Gamma \cup \{\neg B\} \vdash A$ gilt auch $\Gamma \vdash A$.

Beweis.

$$0. \quad \frac{}{B \vee \neg B} \quad \text{LEM}$$

Lemma

Mit $\Gamma \cup \{B\} \vdash A$ und $\Gamma \cup \{\neg B\} \vdash A$ gilt auch $\Gamma \vdash A$.

Beweis.

0. $B \vee \neg B$ LEM

1. $\lceil B$ Ann.

Lemma

Mit $\Gamma \cup \{B\} \vdash A$ und $\Gamma \cup \{\neg B\} \vdash A$ gilt auch $\Gamma \vdash A$.

Beweis.

- | | | |
|----|-----------------|-------------------------|
| 0. | $B \vee \neg B$ | LEM |
| 1. | [B | Ann. |
| 2. | [A | $(\rightarrow e)$, 3,0 |
| | — | |

Lemma

Mit $\Gamma \cup \{B\} \vdash A$ und $\Gamma \cup \{\neg B\} \vdash A$ gilt auch $\Gamma \vdash A$.

Beweis.

- | | | |
|----|-----------------|-------------------------|
| 0. | $B \vee \neg B$ | LEM |
| 1. | [B | Ann. |
| 2. | [A | $(\rightarrow e)$, 3,0 |
| 3. | [$\neg B$ | Ann. |

Lemma

Mit $\Gamma \cup \{B\} \vdash A$ und $\Gamma \cup \{\neg B\} \vdash A$ gilt auch $\Gamma \vdash A$.

Beweis.

- | | | |
|----|-----------------|-------------------------|
| 0. | $B \vee \neg B$ | LEM |
| 1. | [B | Ann. |
| 2. | A | $(\rightarrow e)$, 3,0 |
| 3. | [$\neg B$ | Ann. |
| 4. | A | $(\rightarrow e)$, 5,1 |

Lemma

Mit $\Gamma \cup \{B\} \vdash A$ und $\Gamma \cup \{\neg B\} \vdash A$ gilt auch $\Gamma \vdash A$.

Beweis.

- | | | |
|----|-----------------|-------------------------|
| 0. | $B \vee \neg B$ | LEM |
| 1. | [B | Ann. |
| 2. | A | $(\rightarrow e)$, 3,0 |
| 3. | [$\neg B$ | Ann. |
| 4. | A | $(\rightarrow e)$, 5,1 |
| 5. | A | $(\vee e)$, 2,3–4,5–6 |



Lemma

Mit $\Gamma \cup \{B\} \vdash A$ und $\Gamma \cup \{\neg B\} \vdash A$ gilt auch $\Gamma \vdash A$.

Beweis.

- | | | |
|----|-----------------|-------------------------|
| 0. | $B \vee \neg B$ | LEM |
| 1. | [B | Ann. |
| 2. | [A | $(\rightarrow e)$, 3,0 |
| 3. | [$\neg B$ | Ann. |
| 4. | [A | $(\rightarrow e)$, 5,1 |
| 5. | A | $(\vee e)$, 2,3-4,5-6 |



Der [Beweis](#) der 0-Vollständigkeit von \mathcal{K}_0 funktioniert nun auch für \mathcal{K}_{nat} .

Lemma

Mit $\Gamma \cup \{B\} \vdash A$ und $\Gamma \cup \{\neg B\} \vdash A$ gilt auch $\Gamma \vdash A$.

Beweis.

- | | | |
|----|-----------------|-------------------------|
| 0. | $B \vee \neg B$ | LEM |
| 1. | [B | Ann. |
| 2. | [A | $(\rightarrow e)$, 3,0 |
| 3. | [$\neg B$ | Ann. |
| 4. | [A | $(\rightarrow e)$, 5,1 |
| 5. | A | $(\vee e)$, 2,3-4,5-6 |



Der [Beweis](#) der 0-Vollständigkeit von \mathcal{K}_0 funktioniert nun auch für \mathcal{K}_{nat} .
Mit Hilfe des Kompaktheitssatzes folgt sofort die Vollständigkeit:

Satz

Aus $\Gamma \models A$ folgt $\Gamma \vdash A$.



Die Korrektheit von \mathcal{K}_{nat}

Die Korrektheit von \mathcal{K}_{nat}

- ▷ In expliziten nicht hybriden \mathcal{K}_0 -Ableitungen ist aufgrund der Axiome des Hilbert-Kalküls jede Zeile eine Tautologie.

Die Korrektheit von \mathcal{K}_{nat}

- ▶ In expliziten nicht hybriden \mathcal{K}_0 -Ableitungen ist aufgrund der Axiome des Hilbert-Kalküls jede Zeile eine Tautologie.
- ▶ Aufgrund der eingebauten Möglichkeit zur Schachtelung ist die Situation in \mathcal{K}_{nat} komplizierter.

Die Korrektheit von \mathcal{K}_{nat}

- ▷ In expliziten nicht hybriden \mathcal{K}_0 -Ableitungen ist aufgrund der Axiome des Hilbert-Kalküls jede Zeile eine Tautologie.
- ▷ Aufgrund der eingebauten Möglichkeit zur Schachtelung ist die Situation in \mathcal{K}_{nat} komplizierter. Dafür braucht der Fall $\Gamma = 0$ nicht gesondert behandelt zu werden.

Die Korrektheit von \mathcal{K}_{nat}

- ▷ In expliziten nicht hybriden \mathcal{K}_0 -Ableitungen ist aufgrund der Axiome des Hilbert-Kalküls jede Zeile eine Tautologie.
- ▷ Aufgrund der eingebauten Möglichkeit zur Schachtelung ist die Situation in \mathcal{K}_{nat} komplizierter. Dafür braucht der Fall $\Gamma = 0$ nicht gesondert behandelt zu werden.
- ▷ Wir wollen eine \mathcal{K}_{nat} -Ableitung für $\Gamma \vdash G$, Γ endlich, so umschreiben, dass Zeile i die Form $\Gamma_i \vdash A_i$ erhält, wobei Γ_i die Menge der **in Position i aktuellen Prämissen und Annahmen** ist.

Die Korrektheit von \mathcal{K}_{nat}

- ▷ In expliziten nicht hybriden \mathcal{K}_0 -Ableitungen ist aufgrund der Axiome des Hilbert-Kalküls jede Zeile eine Tautologie.
- ▷ Aufgrund der eingebauten Möglichkeit zur Schachtelung ist die Situation in \mathcal{K}_{nat} komplizierter. Dafür braucht der Fall $\Gamma = 0$ nicht gesondert behandelt zu werden.
- ▷ Wir wollen eine \mathcal{K}_{nat} -Ableitung für $\Gamma \vdash G$, Γ endlich, so umschreiben, dass Zeile i die Form $\Gamma_i \vdash A_i$ erhält, wobei Γ_i die Menge der **in Position i aktuellen Prämissen und Annahmen** ist.
 - Auf dem äußeren Level gilt immer $\Gamma_i = \Gamma$.

Die Korrektheit von \mathcal{K}_{nat}

- ▷ In expliziten nicht hybriden \mathcal{K}_0 -Ableitungen ist aufgrund der Axiome des Hilbert-Kalküls jede Zeile eine Tautologie.
- ▷ Aufgrund der eingebauten Möglichkeit zur Schachtelung ist die Situation in \mathcal{K}_{nat} komplizierter. Dafür braucht der Fall $\Gamma = 0$ nicht gesondert behandelt zu werden.
- ▷ Wir wollen eine \mathcal{K}_{nat} -Ableitung für $\Gamma \vdash G$, Γ endlich, so umschreiben, dass Zeile i die Form $\Gamma_i \vdash A_i$ erhält, wobei Γ_i die Menge der **in Position i aktuellen Prämissen und Annahmen** ist.
 - Auf dem äußeren Level gilt immer $\Gamma_i = \Gamma$.
 - Mit Beginn/Ende jeder linken Klammer nimmt die Anzahl der aktuellen Annahmen um eins zu- bzw. ab.

Die Korrektheit von \mathcal{K}_{nat}

- ▷ In expliziten nicht hybriden \mathcal{K}_0 -Ableitungen ist aufgrund der Axiome des Hilbert-Kalküls jede Zeile eine Tautologie.
- ▷ Aufgrund der eingebauten Möglichkeit zur Schachtelung ist die Situation in \mathcal{K}_{nat} komplizierter. Dafür braucht der Fall $\Gamma = 0$ nicht gesondert behandelt zu werden.
- ▷ Wir wollen eine \mathcal{K}_{nat} -Ableitung für $\Gamma \vdash G$, Γ endlich, so umschreiben, dass Zeile i die Form $\Gamma_i \vdash A_i$ erhält, wobei Γ_i die Menge der **in Position i aktuellen Prämissen und Annahmen** ist.
 - Auf dem äußeren Level gilt immer $\Gamma_i = \Gamma$.
 - Mit Beginn/Ende jeder linken Klammer nimmt die Anzahl der aktuellen Annahmen um eins zu- bzw. ab. Insbesondere bestimmt $|\Gamma_i - \Gamma|$ die Schachtelungstiefe der Zeile i .

Die Korrektheit von \mathcal{K}_{nat}

- ▷ In expliziten nicht hybriden \mathcal{K}_0 -Ableitungen ist aufgrund der Axiome des Hilbert-Kalküls jede Zeile eine Tautologie.
- ▷ Aufgrund der eingebauten Möglichkeit zur Schachtelung ist die Situation in \mathcal{K}_{nat} komplizierter. Dafür braucht der Fall $\Gamma = 0$ nicht gesondert behandelt zu werden.
- ▷ Wir wollen eine \mathcal{K}_{nat} -Ableitung für $\Gamma \vdash G$, Γ endlich, so umschreiben, dass Zeile i die Form $\Gamma_i \vdash A_i$ erhält, wobei Γ_i die Menge der **in Position i aktuellen Prämissen und Annahmen** ist.
 - Auf dem äußeren Level gilt immer $\Gamma_i = \Gamma$.
 - Mit Beginn/Ende jeder linken Klammer nimmt die Anzahl der aktuellen Annahmen um eins zu- bzw. ab. Insbesondere bestimmt $|\Gamma_i - \Gamma|$ die Schachtelungstiefe der Zeile i . Die eckigen Klammern entfallen.

Als Beispiel betrachten wir den obigen Beweis für (Ax3):

Beispiel

Beispiel

0.

$$\{\neg B \rightarrow \neg A\} \Vdash \neg B \rightarrow \neg A$$

Ann.

Beispiel

0. $\{\neg B \rightarrow \neg A\} \Vdash \neg B \rightarrow \neg A$ Ann.
1. $\{A, \neg B \rightarrow \neg A\} \Vdash A$ Ann.

Beispiel

0. $\{\neg B \rightarrow \neg A\} \Vdash \neg B \rightarrow \neg A$ Ann.
1. $\{A, \neg B \rightarrow \neg A\} \Vdash A$ Ann.
2. $\{\neg B, A, \neg B \rightarrow \neg A\} \Vdash \neg B$ Ann.

Beispiel

0. $\{\neg B \rightarrow \neg A\} \Vdash \neg B \rightarrow \neg A$ Ann.
1. $\{A, \neg B \rightarrow \neg A\} \Vdash A$ Ann.
2. $\{\neg B, A, \neg B \rightarrow \neg A\} \Vdash \neg B$ Ann.
3. $\{\neg B, A, \neg B \rightarrow \neg A\} \Vdash \neg A$ ($\rightarrow e$), 2,0

Beispiel

0. $\{\neg B \rightarrow \neg A\} \Vdash \neg B \rightarrow \neg A$ Ann.
1. $\{A, \neg B \rightarrow \neg A\} \Vdash A$ Ann.
2. $\{\neg B, A, \neg B \rightarrow \neg A\} \Vdash \neg B$ Ann.
3. $\{\neg B, A, \neg B \rightarrow \neg A\} \Vdash \neg A$ ($\rightarrow e$), 2,0
4. $\{\neg B, A, \neg B \rightarrow \neg A\} \Vdash \perp$ ($\neg e$), 1,3

Beispiel

- | | | |
|----|--|-------------------------|
| 0. | $\{\neg B \rightarrow \neg A\} \Vdash \neg B \rightarrow \neg A$ | Ann. |
| 1. | $\{A, \neg B \rightarrow \neg A\} \Vdash A$ | Ann. |
| 2. | $\{\neg B, A, \neg B \rightarrow \neg A\} \Vdash \neg B$ | Ann. |
| 3. | $\{\neg B, A, \neg B \rightarrow \neg A\} \Vdash \neg A$ | $(\rightarrow e)$, 2,0 |
| 4. | $\{\neg B, A, \neg B \rightarrow \neg A\} \Vdash \perp$ | $(\neg e)$, 1,3 |
| 5. | $\{A, \neg B \rightarrow \neg A\} \Vdash \neg\neg B$ | $(\neg i)$, 2-4 |

Beispiel

- | | | |
|----|--|-------------------------|
| 0. | $\{\neg B \rightarrow \neg A\} \Vdash \neg B \rightarrow \neg A$ | Ann. |
| 1. | $\{A, \neg B \rightarrow \neg A\} \Vdash A$ | Ann. |
| 2. | $\{\neg B, A, \neg B \rightarrow \neg A\} \Vdash \neg B$ | Ann. |
| 3. | $\{\neg B, A, \neg B \rightarrow \neg A\} \Vdash \neg A$ | $(\rightarrow e)$, 2,0 |
| 4. | $\{\neg B, A, \neg B \rightarrow \neg A\} \Vdash \perp$ | $(\neg e)$, 1,3 |
| 5. | $\{A, \neg B \rightarrow \neg A\} \Vdash \neg\neg B$ | $(\neg i)$, 2-4 |
| 6. | $\{A, \neg B \rightarrow \neg A\} \Vdash B$ | (DNE) , 5 |

Beispiel

- | | | |
|----|--|-------------------------|
| 0. | $\{\neg B \rightarrow \neg A\} \vdash \neg B \rightarrow \neg A$ | Ann. |
| 1. | $\{A, \neg B \rightarrow \neg A\} \vdash A$ | Ann. |
| 2. | $\{\neg B, A, \neg B \rightarrow \neg A\} \vdash \neg B$ | Ann. |
| 3. | $\{\neg B, A, \neg B \rightarrow \neg A\} \vdash \neg A$ | $(\rightarrow e)$, 2,0 |
| 4. | $\{\neg B, A, \neg B \rightarrow \neg A\} \vdash \perp$ | $(\neg e)$, 1,3 |
| 5. | $\{A, \neg B \rightarrow \neg A\} \vdash \neg\neg B$ | $(\neg i)$, 2-4 |
| 6. | $\{A, \neg B \rightarrow \neg A\} \vdash B$ | (DNE) , 5 |
| 7. | $\{\neg B \rightarrow \neg A\} \vdash A \rightarrow B$ | $(\rightarrow i)$, 1-6 |

Beispiel

- | | | |
|----|--|-------------------------|
| 0. | $\{\neg B \rightarrow \neg A\} \vdash \neg B \rightarrow \neg A$ | Ann. |
| 1. | $\{A, \neg B \rightarrow \neg A\} \vdash A$ | Ann. |
| 2. | $\{\neg B, A, \neg B \rightarrow \neg A\} \vdash \neg B$ | Ann. |
| 3. | $\{\neg B, A, \neg B \rightarrow \neg A\} \vdash \neg A$ | $(\rightarrow e)$, 2,0 |
| 4. | $\{\neg B, A, \neg B \rightarrow \neg A\} \vdash \perp$ | $(\neg e)$, 1,3 |
| 5. | $\{A, \neg B \rightarrow \neg A\} \vdash \neg\neg B$ | $(\neg i)$, 2-4 |
| 6. | $\{A, \neg B \rightarrow \neg A\} \vdash B$ | (DNE) , 5 |
| 7. | $\{\neg B \rightarrow \neg A\} \vdash A \rightarrow B$ | $(\rightarrow i)$, 1-6 |
| 8. | $\vdash (\neg B \rightarrow \neg A) \rightarrow A \rightarrow B$ | $(\rightarrow i)$, 0-7 |

Beispiel

0.	$\{\neg B \rightarrow \neg A\} \vdash \neg B \rightarrow \neg A$	Ann.
1.	$\{A, \neg B \rightarrow \neg A\} \vdash A$	Ann.
2.	$\{\neg B, A, \neg B \rightarrow \neg A\} \vdash \neg B$	Ann.
3.	$\{\neg B, A, \neg B \rightarrow \neg A\} \vdash \neg A$	$(\rightarrow e)$, 2,0
4.	$\{\neg B, A, \neg B \rightarrow \neg A\} \vdash \perp$	$(\neg e)$, 1,3
5.	$\{A, \neg B \rightarrow \neg A\} \vdash \neg\neg B$	$(\neg i)$, 2-4
6.	$\{A, \neg B \rightarrow \neg A\} \vdash B$	(DNE) , 5
7.	$\{\neg B \rightarrow \neg A\} \vdash A \rightarrow B$	$(\rightarrow i)$, 1-6
8.	$\vdash (\neg B \rightarrow \neg A) \rightarrow A \rightarrow B$	$(\rightarrow i)$, 0-7

Jede Zeile enthält eine korrekte Aussage über die Ableitbarkeit \vdash in \mathcal{K}_{nat} .

Beispiel

0.	$\{\neg B \rightarrow \neg A\} \vdash \neg B \rightarrow \neg A$	Ann.
1.	$\{A, \neg B \rightarrow \neg A\} \vdash A$	Ann.
2.	$\{\neg B, A, \neg B \rightarrow \neg A\} \vdash \neg B$	Ann.
3.	$\{\neg B, A, \neg B \rightarrow \neg A\} \vdash \neg A$	$(\rightarrow e)$, 2,0
4.	$\{\neg B, A, \neg B \rightarrow \neg A\} \vdash \perp$	$(\neg e)$, 1,3
5.	$\{A, \neg B \rightarrow \neg A\} \vdash \neg\neg B$	$(\neg i)$, 2-4
6.	$\{A, \neg B \rightarrow \neg A\} \vdash B$	(DNE) , 5
7.	$\{\neg B \rightarrow \neg A\} \vdash A \rightarrow B$	$(\rightarrow i)$, 1-6
8.	$\vdash (\neg B \rightarrow \neg A) \rightarrow A \rightarrow B$	$(\rightarrow i)$, 0-7

Jede Zeile enthält eine korrekte Aussage über die Ableitbarkeit \vdash in \mathcal{K}_{nat} .
 In mit "Ann." markierten Zeilen gehört die rechte Formel zur linken Menge.

Beispiel

0.	$\{\neg B \rightarrow \neg A\} \vdash \neg B \rightarrow \neg A$	Ann.
1.	$\{A, \neg B \rightarrow \neg A\} \vdash A$	Ann.
2.	$\{\neg B, A, \neg B \rightarrow \neg A\} \vdash \neg B$	Ann.
3.	$\{\neg B, A, \neg B \rightarrow \neg A\} \vdash \neg A$	$(\rightarrow e)$, 2,0
4.	$\{\neg B, A, \neg B \rightarrow \neg A\} \vdash \perp$	$(\neg e)$, 1,3
5.	$\{A, \neg B \rightarrow \neg A\} \vdash \neg\neg B$	$(\neg i)$, 2-4
6.	$\{A, \neg B \rightarrow \neg A\} \vdash B$	(DNE) , 5
7.	$\{\neg B \rightarrow \neg A\} \vdash A \rightarrow B$	$(\rightarrow i)$, 1-6
8.	$\vdash (\neg B \rightarrow \neg A) \rightarrow A \rightarrow B$	$(\rightarrow i)$, 0-7

Jede Zeile enthält eine korrekte Aussage über die Ableitbarkeit \vdash in \mathcal{K}_{nat} . In mit "Ann." markierten Zeilen gehört die rechte Formel zur linken Menge. Sonst liegt eine logische Regel oder eine frühere Ableitung zugrunde.

Satz

Aus $\Gamma \vdash G$ folgt $\Gamma \models G$.

Satz

Aus $\Gamma \vdash G$ folgt $\Gamma \models G$.

Beweis

Mit Hilfe der Ergebnisse aus dem Semantik-Kapitel lässt sich leicht zeigen:

Satz

Aus $\Gamma \vdash G$ folgt $\Gamma \models G$.

Beweis

Mit Hilfe der Ergebnisse aus dem Semantik-Kapitel lässt sich leicht zeigen:

- ▷ Aus $\Gamma \models G$ und $\Gamma \models H$ folgt $\Gamma \models G \wedge H$.

Satz

Aus $\Gamma \vdash G$ folgt $\Gamma \models G$.

Beweis

Mit Hilfe der Ergebnisse aus dem Semantik-Kapitel lässt sich leicht zeigen:

- ▷ Aus $\Gamma \models G$ und $\Gamma \models H$ folgt $\Gamma \models G \wedge H$.
- ▷ Aus $\Gamma \models G \wedge H$ folgt $\Gamma \models G$ und $\Gamma \models H$.

Satz

Aus $\Gamma \vdash G$ folgt $\Gamma \models G$.

Beweis

Mit Hilfe der Ergebnisse aus dem Semantik-Kapitel lässt sich leicht zeigen:

- ▷ Aus $\Gamma \models G$ und $\Gamma \models H$ folgt $\Gamma \models G \wedge H$.
- ▷ Aus $\Gamma \models G \wedge H$ folgt $\Gamma \models G$ und $\Gamma \models H$.
- ▷ Aus $\Gamma \cup \{G\} \models H$ folgt $\Gamma \models G \rightarrow H$.

Satz

Aus $\Gamma \vdash G$ folgt $\Gamma \models G$.

Beweis

Mit Hilfe der Ergebnisse aus dem Semantik-Kapitel lässt sich leicht zeigen:

- ▷ Aus $\Gamma \models G$ und $\Gamma \models H$ folgt $\Gamma \models G \wedge H$.
- ▷ Aus $\Gamma \models G \wedge H$ folgt $\Gamma \models G$ und $\Gamma \models H$.
- ▷ Aus $\Gamma \cup \{G\} \models H$ folgt $\Gamma \models G \rightarrow H$.
- ▷ Aus $\Gamma \models G$ und $\Gamma \models G \rightarrow H$ folgt $\Gamma \models H$.

Satz

Aus $\Gamma \vdash G$ folgt $\Gamma \models G$.

Beweis

Mit Hilfe der Ergebnisse aus dem Semantik-Kapitel lässt sich leicht zeigen:

- ▷ Aus $\Gamma \models G$ und $\Gamma \models H$ folgt $\Gamma \models G \wedge H$.
- ▷ Aus $\Gamma \models G \wedge H$ folgt $\Gamma \models G$ und $\Gamma \models H$.
- ▷ Aus $\Gamma \cup \{G\} \models H$ folgt $\Gamma \models G \rightarrow H$.
- ▷ Aus $\Gamma \models G$ und $\Gamma \models G \rightarrow H$ folgt $\Gamma \models H$.
- ▷ Aus $\Gamma \models G$ oder $\Gamma \models H$ folgt $\Gamma \models G \vee H$.

Satz

Aus $\Gamma \vdash G$ folgt $\Gamma \models G$.

Beweis

Mit Hilfe der Ergebnisse aus dem Semantik-Kapitel lässt sich leicht zeigen:

- ▷ Aus $\Gamma \models G$ und $\Gamma \models H$ folgt $\Gamma \models G \wedge H$.
- ▷ Aus $\Gamma \models G \wedge H$ folgt $\Gamma \models G$ und $\Gamma \models H$.
- ▷ Aus $\Gamma \cup \{G\} \models H$ folgt $\Gamma \models G \rightarrow H$.
- ▷ Aus $\Gamma \models G$ und $\Gamma \models G \rightarrow H$ folgt $\Gamma \models H$.
- ▷ Aus $\Gamma \models G$ oder $\Gamma \models H$ folgt $\Gamma \models G \vee H$.
- ▷ Aus $\Gamma \models G \vee H$ und $\Gamma \cup \{G\} \models K$ sowie $\Gamma \cup \{H\} \models K$ folgt $\Gamma \models K$.

Satz

Aus $\Gamma \vdash G$ folgt $\Gamma \models G$.

Beweis

Mit Hilfe der Ergebnisse aus dem Semantik-Kapitel lässt sich leicht zeigen:

- ▷ Aus $\Gamma \models G$ und $\Gamma \models H$ folgt $\Gamma \models G \wedge H$.
- ▷ Aus $\Gamma \models G \wedge H$ folgt $\Gamma \models G$ und $\Gamma \models H$.
- ▷ Aus $\Gamma \cup \{G\} \models H$ folgt $\Gamma \models G \rightarrow H$.
- ▷ Aus $\Gamma \models G$ und $\Gamma \models G \rightarrow H$ folgt $\Gamma \models H$.
- ▷ Aus $\Gamma \models G$ oder $\Gamma \models H$ folgt $\Gamma \models G \vee H$.
- ▷ Aus $\Gamma \models G \vee H$ und $\Gamma \cup \{G\} \models K$ sowie $\Gamma \cup \{H\} \models K$ folgt $\Gamma \models K$.
- ▷ Aus $\Gamma \cup \{G\} \models \perp$ folgt $\Gamma \models \neg G$.

Satz

Aus $\Gamma \vdash G$ folgt $\Gamma \models G$.

Beweis

Mit Hilfe der Ergebnisse aus dem Semantik-Kapitel lässt sich leicht zeigen:

- ▷ Aus $\Gamma \models G$ und $\Gamma \models H$ folgt $\Gamma \models G \wedge H$.
- ▷ Aus $\Gamma \models G \wedge H$ folgt $\Gamma \models G$ und $\Gamma \models H$.
- ▷ Aus $\Gamma \cup \{G\} \models H$ folgt $\Gamma \models G \rightarrow H$.
- ▷ Aus $\Gamma \models G$ und $\Gamma \models G \rightarrow H$ folgt $\Gamma \models H$.
- ▷ Aus $\Gamma \models G$ oder $\Gamma \models H$ folgt $\Gamma \models G \vee H$.
- ▷ Aus $\Gamma \models G \vee H$ und $\Gamma \cup \{G\} \models K$ sowie $\Gamma \cup H \models K$ folgt $\Gamma \models K$.
- ▷ Aus $\Gamma \cup \{G\} \models \perp$ folgt $\Gamma \models \neg G$.
- ▷ Aus $\Gamma \models G$ und $\Gamma \models \neg G$ folgt $\Gamma \models \perp$.

Beweis, Fortsetzung

Beweis, Fortsetzung

▷ Aus $\Gamma \models \perp$ folgt $\Gamma \models G$.

Beweis, Fortsetzung

- ▷ Aus $\Gamma \models \perp$ folgt $\Gamma \models G$.
- ▷ Aus $\Gamma \models \neg\neg G$ folgt $\Gamma \models G$

Beweis, Fortsetzung

- ▷ Aus $\Gamma \models \perp$ folgt $\Gamma \models G$.
- ▷ Aus $\Gamma \models \neg\neg G$ folgt $\Gamma \models G$

Dies sind die semantischen Versionen der Regeln für \mathcal{K}_{nat} .

Beweis, Fortsetzung

- ▷ Aus $\Gamma \models \perp$ folgt $\Gamma \models G$.
- ▷ Aus $\Gamma \models \neg\neg G$ folgt $\Gamma \models G$

Dies sind die semantischen Versionen der Regeln für \mathcal{K}_{nat} .

Für $\Gamma \vdash G$ betrachte die wie oben umgeschriebene Ableitung.

Beweis, Fortsetzung

- ▷ Aus $\Gamma \models \perp$ folgt $\Gamma \models G$.
- ▷ Aus $\Gamma \models \neg\neg G$ folgt $\Gamma \models G$

Dies sind die semantischen Versionen der Regeln für \mathcal{K}_{nat} .

Für $\Gamma \Vdash G$ betrachte die wie oben umgeschriebene Ableitung.

Induktion über die Anzahl k der Schritte (=Regel-Anwendungen, keine Abkürzungen aufgrund früherer Ergebnisse) in \mathcal{K}_{nat} -Ableitungen zeigt nun, dass wir in jeder Zeile die Relation \Vdash durch \models ersetzen können. \square

Beweis, Fortsetzung

- ▷ Aus $\Gamma \models \perp$ folgt $\Gamma \models G$.
- ▷ Aus $\Gamma \models \neg\neg G$ folgt $\Gamma \models G$

Dies sind die semantischen Versionen der Regeln für \mathcal{K}_{nat} .

Für $\Gamma \Vdash G$ betrachte die wie oben umgeschriebene Ableitung.

Induktion über die Anzahl k der Schritte (=Regel-Anwendungen, keine Abkürzungen aufgrund früherer Ergebnisse) in \mathcal{K}_{nat} -Ableitungen zeigt nun, dass wir in jeder Zeile die Relation \Vdash durch \models ersetzen können. \square

Dies legt nahe ein Kalkül zu entwickeln, das Ausdrücke der Form $\Gamma \Vdash G$ direkt manipuliert.

Gentzens Sequenzen-Kalkül, Vorbereitung

Gentzens ▸ zweites System war ursprünglich als technisches Hilfsmittel zum Beweis der Konsistenz der Prädikatenlogik gedacht, hat sich aber in vielen Bereichen der Logik als äußerst nützlich erwiesen.

Gentzens Sequenzen-Kalkül, Vorbereitung

Gentzens ▶ zweites System war ursprünglich als technisches Hilfsmittel zum Beweis der Konsistenz der Prädikatenlogik gedacht, hat sich aber in vielen Bereichen der Logik als äußerst nützlich erwiesen.

Abstraktion des oben beschriebenen Prozesses mutiert das Relationssymbol \vdash zu einem **Trennsymbol der Syntax**;

Gentzens Sequenzen-Kalkül, Vorbereitung

Gentzens ▶ zweites System war ursprünglich als technisches Hilfsmittel zum Beweis der Konsistenz der Prädikatenlogik gedacht, hat sich aber in vielen Bereichen der Logik als äußerst nützlich erwiesen.

Abstraktion des oben beschriebenen Prozesses mutiert das Relationssymbol \vdash zu einem **Trennsymbol der Syntax**; wir verwenden nun wieder \vdash .

Gentzens Sequenzen-Kalkül, Vorbereitung

Gentzens ▶ zweites System war ursprünglich als technisches Hilfsmittel zum Beweis der Konsistenz der Prädikatenlogik gedacht, hat sich aber in vielen Bereichen der Logik als äußerst nützlich erwiesen.

Abstraktion des oben beschriebenen Prozesses mutiert das Relationssymbol \vdash zu einem **Trennsymbol der Syntax**; wir verwenden nun wieder \vdash .

Syntaktische Bausteine sind zunächst(!) Ausdrücke der Form $\Gamma \vdash \varphi$ mit $\Gamma \in (\mathcal{F}_{\text{nat}})^*$, sog. **einseitige Sequenzen** (engl. **sequents**, auch **judgements** genannt).

Gentzens Sequenzen-Kalkül, Vorbereitung

Gentzens ▸ zweites System war ursprünglich als technisches Hilfsmittel zum Beweis der Konsistenz der Prädikatenlogik gedacht, hat sich aber in vielen Bereichen der Logik als äußerst nützlich erwiesen.

Abstraktion des oben beschriebenen Prozesses mutiert das Relationssymbol \vdash zu einem **Trennsymbol der Syntax**; wir verwenden nun wieder \vdash .

Syntaktische Bausteine sind zunächst(!) Ausdrücke der Form $\Gamma \vdash \varphi$ mit $\Gamma \in (\mathcal{F}_{\text{nat}})^*$, sog. **einseitige Sequenzen** (engl. **sequents**, auch **judgements** genannt). Den Zusammenhang mit den oben verwendeten endlichen Mengen auf der linken Seite vermitteln sog. **strukturellen Regeln**,

Gentzens Sequenzen-Kalkül, Vorbereitung

Gentzens ▸ zweites System war ursprünglich als technisches Hilfsmittel zum Beweis der Konsistenz der Prädikatenlogik gedacht, hat sich aber in vielen Bereichen der Logik als äußerst nützlich erwiesen.

Abstraktion des oben beschriebenen Prozesses mutiert das Relationssymbol \vdash zu einem **Trennsymbol der Syntax**; wir verwenden nun wieder \vdash .

Syntaktische Bausteine sind zunächst(!) Ausdrücke der Form $\Gamma \vdash \varphi$ mit $\Gamma \in (\mathcal{F}_{\text{nat}})^*$, sog. **einseitige Sequenzen** (engl. **sequents**, auch **judgements** genannt). Den Zusammenhang mit den oben verwendeten endlichen Mengen auf der linken Seite vermitteln sog. **strukturellen Regeln**, informell

Gentzens Sequenzen-Kalkül, Vorbereitung

Gentzens ▶ zweites System war ursprünglich als technisches Hilfsmittel zum Beweis der Konsistenz der Prädikatenlogik gedacht, hat sich aber in vielen Bereichen der Logik als äußerst nützlich erwiesen.

Abstraktion des oben beschriebenen Prozesses mutiert das Relationssymbol \vdash zu einem **Trennsymbol der Syntax**; wir verwenden nun wieder \vdash .

Syntaktische Bausteine sind zunächst(!) Ausdrücke der Form $\Gamma \vdash \varphi$ mit $\Gamma \in (\mathcal{F}_{\text{nat}})^*$, sog. **einseitige Sequenzen** (engl. **sequents**, auch **judgements** genannt). Den Zusammenhang mit den oben verwendeten endlichen Mengen auf der linken Seite vermitteln sog. **strukturellen Regeln**, informell

- ▷ Vertauschung (engl. “Exchange”): Prämissen-Reihenfolge irrelevant;

Gentzens Sequenzen-Kalkül, Vorbereitung

Gentzens ▶ zweites System war ursprünglich als technisches Hilfsmittel zum Beweis der Konsistenz der Prädikatenlogik gedacht, hat sich aber in vielen Bereichen der Logik als äußerst nützlich erwiesen.

Abstraktion des oben beschriebenen Prozesses mutiert das Relationssymbol \vdash zu einem **Trennsymbol der Syntax**; wir verwenden nun wieder \vdash .

Syntaktische Bausteine sind zunächst(!) Ausdrücke der Form $\Gamma \vdash \varphi$ mit $\Gamma \in (\mathcal{F}_{\text{nat}})^*$, sog. **einseitige Sequenzen** (engl. **sequents**, auch **judgements** genannt). Den Zusammenhang mit den oben verwendeten endlichen Mengen auf der linken Seite vermitteln sog. **strukturellen Regeln**, informell

- ▷ Vertauschung (engl. “Exchange”): Prämissen-Reihenfolge irrelevant;
- ▷ Kontraktion (engl. “Contraction”): Prämissen mehrfach verwendbar;

Gentzens Sequenzen-Kalkül, Vorbereitung

Gentzens ▶ zweites System war ursprünglich als technisches Hilfsmittel zum Beweis der Konsistenz der Prädikatenlogik gedacht, hat sich aber in vielen Bereichen der Logik als äußerst nützlich erwiesen.

Abstraktion des oben beschriebenen Prozesses mutiert das Relationssymbol \vdash zu einem **Trennsymbol der Syntax**; wir verwenden nun wieder \vdash .

Syntaktische Bausteine sind zunächst(!) Ausdrücke der Form $\Gamma \vdash \varphi$ mit $\Gamma \in (\mathcal{F}_{\text{nat}})^*$, sog. **einseitige Sequenzen** (engl. **sequents**, auch **judgements** genannt). Den Zusammenhang mit den oben verwendeten endlichen Mengen auf der linken Seite vermitteln sog. **strukturellen Regeln**, informell

- ▷ Vertauschung (engl. “Exchange”): Prämissen-Reihenfolge irrelevant;
- ▷ Kontraktion (engl. “Contraction”): Prämissen mehrfach verwendbar;
- ▷ Verdünnung (engl. “Weakening” oder “Thinning”): Vergrößerung um überflüssige Prämissen zulässig.

Strukturelle Regeln des ND-Sequenzen-Kalküls

Mittels der bekannten Bruch-Notation erhält man nun:

$$\frac{\Gamma, G, F \vdash H}{\Gamma, F, G \vdash H} \text{ (} xch \text{)} \quad , \quad \frac{\Gamma, F, F \vdash H}{\Gamma, F \vdash H} \text{ (} ctr \text{)} \quad , \quad \frac{\Gamma \vdash H}{\Gamma, F \vdash H} \text{ (} wkg \text{)}$$

Strukturelle Regeln des ND-Sequenzen-Kalküls

Mittels der bekannten Bruch-Notation erhält man nun:

$$\frac{\Gamma, G, F \vdash H}{\Gamma, F, G \vdash H} \text{ (} xch \text{)} \quad , \quad \frac{\Gamma, F, F \vdash H}{\Gamma, F \vdash H} \text{ (} ctr \text{)} \quad , \quad \frac{\Gamma \vdash H}{\Gamma, F \vdash H} \text{ (} wkg \text{)}$$

- ▷ (xch) erlaubt es, die aktuellen Prämissen in Multi-Mengen anstelle von (geordneten) Folgen zusammenzufassen;

Strukturelle Regeln des ND-Sequenzen-Kalküls

Mittels der bekannten Bruch-Notation erhält man nun:

$$\frac{\Gamma, G, F \vdash H}{\Gamma, F, G \vdash H} \text{ (xch)} \quad , \quad \frac{\Gamma, F, F \vdash H}{\Gamma, F \vdash H} \text{ (ctr)} \quad , \quad \frac{\Gamma \vdash H}{\Gamma, F \vdash H} \text{ (wkg)}$$

- ▷ (xch) erlaubt es, die aktuellen Prämissen in Multi-Mengen anstelle von (geordneten) Folgen zusammenzufassen;
- ▷ (ctr) erlaubt es, die aktuellen Prämissen in Mengen anstelle von Multi-Mengen zusammenzufassen;

Strukturelle Regeln des ND-Sequenzen-Kalküls

Mittels der bekannten Bruch-Notation erhält man nun:

$$\frac{\Gamma, G, F \vdash H}{\Gamma, F, G \vdash H} \text{ (xch)} \quad , \quad \frac{\Gamma, F, F \vdash H}{\Gamma, F \vdash H} \text{ (ctr)} \quad , \quad \frac{\Gamma \vdash H}{\Gamma, F \vdash H} \text{ (wkg)}$$

- ▷ (xch) erlaubt es, die aktuellen Prämissen in Multi-Mengen anstelle von (geordneten) Folgen zusammenzufassen;
- ▷ (ctr) erlaubt es, die aktuellen Prämissen in Mengen anstelle von Multi-Mengen zusammenzufassen;
- ▷ (wkg) erlaubt es, Prämissenmengen zu vergrößern (und damit zu verdünnen).

Strukturelle Regeln des ND-Sequenzen-Kalküls

Mittels der bekannten Bruch-Notation erhält man nun:

$$\frac{\Gamma, G, F \vdash H}{\Gamma, F, G \vdash H} \text{ (xch)} \quad , \quad \frac{\Gamma, F, F \vdash H}{\Gamma, F \vdash H} \text{ (ctr)} \quad , \quad \frac{\Gamma \vdash H}{\Gamma, F \vdash H} \text{ (wkg)}$$

- ▷ (xch) erlaubt es, die aktuellen Prämissen in Multi-Mengen anstelle von (geordneten) Folgen zusammenzufassen;
- ▷ (ctr) erlaubt es, die aktuellen Prämissen in Mengen anstelle von Multi-Mengen zusammenzufassen;
- ▷ (wkg) erlaubt es, Prämissenmengen zu vergrößern (und damit zu verdünnen). Wie oben gesehen, lassen sich Prämissenmengen von Zeilen verschiedener Schachtelungstiefe bei Bedarf vereinheitlichen.

Strukturelle Regeln des ND-Sequenzen-Kalküls

Mittels der bekannten Bruch-Notation erhält man nun:

$$\frac{\Gamma, G, F \vdash H}{\Gamma, F, G \vdash H} \text{ (xch)} \quad , \quad \frac{\Gamma, F, F \vdash H}{\Gamma, F \vdash H} \text{ (ctr)} \quad , \quad \frac{\Gamma \vdash H}{\Gamma, F \vdash H} \text{ (wkg)}$$

- ▷ (xch) erlaubt es, die aktuellen Prämissen in Multi-Mengen anstelle von (geordneten) Folgen zusammenzufassen;
- ▷ (ctr) erlaubt es, die aktuellen Prämissen in Mengen anstelle von Multi-Mengen zusammenzufassen;
- ▷ (wkg) erlaubt es, Prämissenmengen zu vergrößern (und damit zu verdünnen). Wie oben gesehen, lassen sich Prämissenmengen von Zeilen verschiedener Schachtelungstiefe bei Bedarf vereinheitlichen.

Übertragung der $\mathcal{K}_{\text{nat}}^-$ -Regeln eliminiert die Sonderstellung der Regeln mit Fernwirkung.

Strukturelle Regeln des ND-Sequenzen-Kalküls

Mittels der bekannten Bruch-Notation erhält man nun:

$$\frac{\Gamma, G, F \vdash H}{\Gamma, F, G \vdash H} \text{ (xch)} \quad , \quad \frac{\Gamma, F, F \vdash H}{\Gamma, F \vdash H} \text{ (ctr)} \quad , \quad \frac{\Gamma \vdash H}{\Gamma, F \vdash H} \text{ (wkg)}$$

- ▷ (xch) erlaubt es, die aktuellen Prämissen in Multi-Mengen anstelle von (geordneten) Folgen zusammenzufassen;
- ▷ (ctr) erlaubt es, die aktuellen Prämissen in Mengen anstelle von Multi-Mengen zusammenzufassen;
- ▷ (wkg) erlaubt es, Prämissenmengen zu vergrößern (und damit zu verdünnen). Wie oben gesehen, lassen sich Prämissenmengen von Zeilen verschiedener Schachtelungstiefe bei Bedarf vereinheitlichen.

Übertragung der $\mathcal{K}_{\text{nat}}^-$ -Regeln eliminiert die Sonderstellung der Regeln mit Fernwirkung. Dafür kommt ein Axiom-Schema hinzu:

Logische Regeln des ND-Sequenzen-Kalküls

$$\frac{}{\Gamma, F, \Delta \vdash F} \text{ (ax)}$$

Logische Regeln des ND-Sequenzen-Kalküls

$$\frac{}{\Gamma, F, \Delta \vdash F} (ax)$$

	Introduktion	Elimination
\wedge	$\frac{\Gamma \vdash G \quad \Gamma \vdash H}{\Gamma \vdash G \wedge H} (\wedge i)$	$\frac{\Gamma \vdash G \wedge H}{\Gamma \vdash G} (\wedge e) , \frac{\Gamma \vdash G \wedge H}{\Gamma \vdash H} (\wedge e)$

Logische Regeln des ND-Sequenzen-Kalküls

$$\frac{}{\Gamma, F, \Delta \vdash F} (ax)$$

	Introduktion	Elimination
\wedge	$\frac{\Gamma \vdash G \quad \Gamma \vdash H}{\Gamma \vdash G \wedge H} (\wedge i)$	$\frac{\Gamma \vdash G \wedge H}{\Gamma \vdash G} (\wedge e) , \frac{\Gamma \vdash G \wedge H}{\Gamma \vdash H} (\wedge e)$
\rightarrow	$\frac{\Gamma, F \vdash G}{\Gamma \vdash G \rightarrow H} (\rightarrow i)$	$\frac{\Gamma \vdash G \quad \Gamma \vdash G \rightarrow H}{\Gamma \vdash H} (\rightarrow e)$

Logische Regeln des ND-Sequenzen-Kalküls

$$\frac{}{\Gamma, F, \Delta \vdash F} \text{ (ax)}$$

	Introduktion	Elimination
\wedge	$\frac{\Gamma \vdash G \quad \Gamma \vdash H}{\Gamma \vdash G \wedge H} (\wedge i)$	$\frac{\Gamma \vdash G \wedge H}{\Gamma \vdash G} (\wedge e) , \frac{\Gamma \vdash G \wedge H}{\Gamma \vdash H} (\wedge e)$
\rightarrow	$\frac{\Gamma, F \vdash G}{\Gamma \vdash G \rightarrow H} (\rightarrow i)$	$\frac{\Gamma \vdash G \quad \Gamma \vdash G \rightarrow H}{\Gamma \vdash H} (\rightarrow e)$
\vee	$\frac{\Gamma \vdash G}{\Gamma \vdash G \vee H} (\vee i) , \frac{\Gamma \vdash H}{\Gamma \vdash G \vee H} (\vee i)$	$\frac{\Gamma \vdash G \vee H \quad \Gamma, G \vdash K \quad \Gamma, H \vdash K}{\Gamma \vdash K} (\vee e)$

Logische Regeln des ND-Sequenzen-Kalküls

$$\frac{}{\Gamma, F, \Delta \vdash F} (ax)$$

	Introduktion	Elimination
\wedge	$\frac{\Gamma \vdash G \quad \Gamma \vdash H}{\Gamma \vdash G \wedge H} (\wedge i)$	$\frac{\Gamma \vdash G \wedge H}{\Gamma \vdash G} (\wedge e), \frac{\Gamma \vdash G \wedge H}{\Gamma \vdash H} (\wedge e)$
\rightarrow	$\frac{\Gamma, F \vdash G}{\Gamma \vdash G \rightarrow H} (\rightarrow i)$	$\frac{\Gamma \vdash G \quad \Gamma \vdash G \rightarrow H}{\Gamma \vdash H} (\rightarrow e)$
\vee	$\frac{\Gamma \vdash G}{\Gamma \vdash G \vee H} (\vee i), \frac{\Gamma \vdash H}{\Gamma \vdash G \vee H} (\vee i)$	$\frac{\Gamma \vdash G \vee H \quad \Gamma, G \vdash K \quad \Gamma, H \vdash K}{\Gamma \vdash K} (\vee e)$
\neg	$\frac{\Gamma, F \vdash \perp}{\Gamma \vdash \neg F} (\neg i)$	$\frac{\Gamma \vdash F \quad \Gamma \vdash \neg F}{\Gamma \vdash \perp} (\neg e)$

Logische Regeln des ND-Sequenzen-Kalküls

$$\overline{\Gamma, F, \Delta \vdash F} \text{ (ax)}$$

	Introduktion	Elimination
\wedge	$\frac{\Gamma \vdash G \quad \Gamma \vdash H}{\Gamma \vdash G \wedge H} (\wedge i)$	$\frac{\Gamma \vdash G \wedge H}{\Gamma \vdash G} (\wedge e) , \frac{\Gamma \vdash G \wedge H}{\Gamma \vdash H} (\wedge e)$
\rightarrow	$\frac{\Gamma, F \vdash G}{\Gamma \vdash G \rightarrow H} (\rightarrow i)$	$\frac{\Gamma \vdash G \quad \Gamma \vdash G \rightarrow H}{\Gamma \vdash H} (\rightarrow e)$
\vee	$\frac{\Gamma \vdash G}{\Gamma \vdash G \vee H} (\vee i) , \frac{\Gamma \vdash H}{\Gamma \vdash G \vee H} (\vee i)$	$\frac{\Gamma \vdash G \vee H \quad \Gamma, G \vdash K \quad \Gamma, H \vdash K}{\Gamma \vdash K} (\vee e)$
\neg	$\frac{\Gamma, F \vdash \perp}{\Gamma \vdash \neg F} (\neg i)$	$\frac{\Gamma \vdash F \quad \Gamma \vdash \neg F}{\Gamma \vdash \perp} (\neg e)$
\perp		$\frac{\Gamma \vdash \perp}{\Gamma \vdash G} (\perp e)$

Ein Analogon zur Regel (DNE), die bei der Suche nach Normalformen beliebiger \mathcal{K}_{nat} -Beweise gestört hatte, bzw. zu (LEM) oder (CTR), fehlt, also ist der bisher skizzierte Kalkül intuitionistisch.

Ein Analogon zur Regel (DNE), die bei der Suche nach Normalformen beliebiger \mathcal{K}_{nat} -Beweise gestört hatte, bzw. zu (LEM) oder (CTR), fehlt, also ist der bisher skizzierte Kalkül intuitionistisch.

Gentzens geniale Idee zur Behandlung klassischer Logik mittels Sequenzen kommt ohne weiteres Regel-Schema des obigen Typs aus. Sein Kalkül \mathcal{K}_{seq} verwendet **zweiseitige Sequenzen** der Form $\Gamma \vdash \Delta$, Γ , Δ Formelmengen.

Ein Analogon zur Regel (DNE), die bei der Suche nach Normalformen beliebiger \mathcal{K}_{nat} -Beweise gestört hatte, bzw. zu (LEM) oder (CTR), fehlt, also ist der bisher skizzierte Kalkül intuitionistisch.

Gentzens geniale Idee zur Behandlung klassischer Logik mittels Sequenzen kommt ohne weiteres Regel-Schema des obigen Typs aus. Sein Kalkül \mathcal{K}_{seq} verwendet **zweiseitige Sequenzen** der Form $\Gamma \vdash \Delta$, Γ , Δ Formelmengen. Eine solche Sequenz ist **korrekt**, wenn $\bigwedge \Gamma \rightarrow \bigvee \Delta$ allgemeingültig ist.

Ein Analogon zur Regel (DNE), die bei der Suche nach Normalformen beliebiger \mathcal{K}_{nat} -Beweise gestört hatte, bzw. zu (LEM) oder (CTR), fehlt, also ist der bisher skizzierte Kalkül intuitionistisch.

Gentzens geniale Idee zur Behandlung klassischer Logik mittels Sequenzen kommt ohne weiteres Regel-Schema des obigen Typs aus. Sein Kalkül \mathcal{K}_{seq} verwendet **zweiseitige Sequenzen** der Form $\Gamma \vdash \Delta$, Γ , Δ Formelmengen. Eine solche Sequenz ist **korrekt**, wenn $\bigwedge \Gamma \rightarrow \bigvee \Delta$ allgemeingültig ist.

Die strukturellen Regeln werden zu links- und rechtsseitigen Varianten verdoppelt.

Ein Analogon zur Regel (DNE), die bei der Suche nach Normalformen beliebiger \mathcal{K}_{nat} -Beweise gestört hatte, bzw. zu (LEM) oder (CTR), fehlt, also ist der bisher skizzierte Kalkül intuitionistisch.

Gentzens geniale Idee zur Behandlung klassischer Logik mittels Sequenzen kommt ohne weiteres Regel-Schema des obigen Typs aus. Sein Kalkül \mathcal{K}_{seq} verwendet **zweiseitige Sequenzen** der Form $\Gamma \vdash \Delta$, Γ , Δ Formelmengen. Eine solche Sequenz ist **korrekt**, wenn $\bigwedge \Gamma \rightarrow \bigvee \Delta$ allgemeingültig ist.

Die strukturellen Regeln werden zu links- und rechtsseitigen Varianten verdoppelt. Bei den obigen logischen Regeln treten alle Junktoren rechts von \vdash auf.

Ein Analogon zur Regel (DNE), die bei der Suche nach Normalformen beliebiger \mathcal{K}_{nat} -Beweise gestört hatte, bzw. zu (LEM) oder (CTR), fehlt, also ist der bisher skizzierte Kalkül intuitionistisch.

Gentzens geniale Idee zur Behandlung klassischer Logik mittels Sequenzen kommt ohne weiteres Regel-Schema des obigen Typs aus. Sein Kalkül \mathcal{K}_{seq} verwendet **zweiseitige Sequenzen** der Form $\Gamma \vdash \Delta$, Γ , Δ Formelmengen. Eine solche Sequenz ist **korrekt**, wenn $\bigwedge \Gamma \rightarrow \bigvee \Delta$ allgemeingültig ist.

Die strukturellen Regeln werden zu links- und rechtsseitigen Varianten verdoppelt. Bei den obigen logischen Regeln treten alle Junktoren rechts von \vdash auf. Bei zweiseitigen Sequenzen würde man aber auch Regeln mit Junktoren links von \vdash erwarten.

Ein Analogon zur Regel (DNE), die bei der Suche nach Normalformen beliebiger \mathcal{K}_{nat} -Beweise gestört hatte, bzw. zu (LEM) oder (CTR), fehlt, also ist der bisher skizzierte Kalkül intuitionistisch.

Gentzens geniale Idee zur Behandlung klassischer Logik mittels Sequenzen kommt ohne weiteres Regel-Schema des obigen Typs aus. Sein Kalkül \mathcal{K}_{seq} verwendet **zweiseitige Sequenzen** der Form $\Gamma \vdash \Delta$, Γ , Δ Formelmengen. Eine solche Sequenz ist **korrekt**, wenn $\bigwedge \Gamma \rightarrow \bigvee \Delta$ allgemeingültig ist.

Die strukturellen Regeln werden zu links- und rechtsseitigen Varianten verdoppelt. Bei den obigen logischen Regeln treten alle Junktoren rechts von \vdash auf. Bei zweiseitigen Sequenzen würde man aber auch Regeln mit Junktoren links von \vdash erwarten.

Die bisherigen Einführungs-Regeln lassen sich leicht in zweiseitige Versionen überführen, nun **Rechts-Introduktionen** genannt (beachte auch $\perp = \bigvee \emptyset$).

Ein Analogon zur Regel (DNE), die bei der Suche nach Normalformen beliebiger \mathcal{K}_{nat} -Beweise gestört hatte, bzw. zu (LEM) oder (CTR), fehlt, also ist der bisher skizzierte Kalkül intuitionistisch.

Gentzens geniale Idee zur Behandlung klassischer Logik mittels Sequenzen kommt ohne weiteres Regel-Schema des obigen Typs aus. Sein Kalkül \mathcal{K}_{seq} verwendet **zweiseitige Sequenzen** der Form $\Gamma \vdash \Delta$, Γ , Δ Formelmengen. Eine solche Sequenz ist **korrekt**, wenn $\bigwedge \Gamma \rightarrow \bigvee \Delta$ allgemeingültig ist.

Die strukturellen Regeln werden zu links- und rechtsseitigen Varianten verdoppelt. Bei den obigen logischen Regeln treten alle Junktoren rechts von \vdash auf. Bei zweiseitigen Sequenzen würde man aber auch Regeln mit Junktoren links von \vdash erwarten.

Die bisherigen Einführungs-Regeln lassen sich leicht in zweiseitige Versionen überführen, nun **Rechts-Introduktionen** genannt (beachte auch $\perp = \bigvee \emptyset$). Beim Ersetzen der bisherigen Eliminierungen durch **Links-Introduktionen** beachte man die Dualität zwischen \wedge und \vee und nutze die klassische Ersetzung von \rightarrow durch \neg und \vee als Motivation:

Strukturelle Regeln für \mathcal{K}_{seq}

Strukturelle Regeln für \mathcal{K}_{seq}

▷ Exchange:

$$\frac{\Gamma \vdash \Delta_0, A, B, \Delta_1}{\Gamma \vdash \Delta_0, B, A, \Delta_1} \quad (\text{XCH-R}) \qquad \frac{\Gamma_0, A, B, \Gamma_1 \vdash \Delta}{\Gamma_0, B, A, \Gamma_1 \vdash \Delta} \quad (\text{XCH-L})$$

Strukturelle Regeln für \mathcal{K}_{seq}

▷ Exchange:

$$\frac{\Gamma \vdash \Delta_0, A, B, \Delta_1}{\Gamma \vdash \Delta_0, B, A, \Delta_1} \quad (\text{XCH-R}) \qquad \frac{\Gamma_0, A, B, \Gamma_1 \vdash \Delta}{\Gamma_0, B, A, \Gamma_1 \vdash \Delta} \quad (\text{XCH-L})$$

▷ Contraction:

$$\frac{\Gamma \vdash \Delta_0, A, A, \Delta_1}{\Gamma \vdash \Delta_0, A, \Delta_1} \quad (\text{CTR-R}) \qquad \frac{\Gamma_0, A, A, \Gamma_1 \vdash \Delta}{\Gamma_0, A, \Gamma_1 \vdash \Delta} \quad (\text{CTR-L})$$

Strukturelle Regeln für \mathcal{K}_{seq}

▷ Exchange:

$$\frac{\Gamma \vdash \Delta_0, A, B, \Delta_1}{\Gamma \vdash \Delta_0, B, A, \Delta_1} \quad (\text{XCH-R}) \qquad \frac{\Gamma_0, A, B, \Gamma_1 \vdash \Delta}{\Gamma_0, B, A, \Gamma_1 \vdash \Delta} \quad (\text{XCH-L})$$

▷ Contraction:

$$\frac{\Gamma \vdash \Delta_0, A, A, \Delta_1}{\Gamma \vdash \Delta_0, A, \Delta_1} \quad (\text{CTR-R}) \qquad \frac{\Gamma_0, A, A, \Gamma_1 \vdash \Delta}{\Gamma_0, A, \Gamma_1 \vdash \Delta} \quad (\text{CTR-L})$$

▷ Weakening:

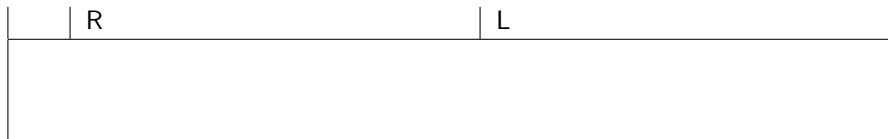
$$\frac{\Gamma \vdash \Delta_0, \Delta_1}{\Gamma \vdash \Delta_0, A, \Delta_1} \quad (\text{WKG-R}) \qquad \frac{\Gamma_0, \Gamma_1 \vdash \Delta}{\Gamma_0, A, \Gamma_1 \vdash \Delta} \quad (\text{WKG-L})$$

Erste logische Regeln für \mathcal{K}_{seq}

$$\overline{\Gamma, F \vdash \Delta, F} \quad (\text{AX})$$

Erste logische Regeln für \mathcal{K}_{seq}

$$\overline{\Gamma, F \vdash \Delta, F} \quad (\text{AX})$$



Erste logische Regeln für \mathcal{K}_{seq}

$$\overline{\Gamma, F \vdash \Delta, F} \quad (\text{AX})$$

	R	L
\wedge	$\frac{\Gamma \vdash \Delta, G \quad \Gamma \vdash \Delta, H}{\Gamma \vdash \Delta, G \wedge H} \quad (\wedge R)$	$\frac{\Gamma, G, H \vdash \Delta}{\Gamma, G \wedge H \vdash \Delta} \quad (\wedge L)$

Erste logische Regeln für \mathcal{K}_{seq}

$$\overline{\Gamma, F \vdash \Delta, F} \quad (\text{AX})$$

	R	L
\wedge	$\frac{\Gamma \vdash \Delta, G \quad \Gamma \vdash \Delta, H}{\Gamma \vdash \Delta, G \wedge H} \quad (\wedge R)$	$\frac{\Gamma, G, H \vdash \Delta}{\Gamma, G \wedge H \vdash \Delta} \quad (\wedge L)$
\rightarrow	$\frac{\Gamma, G \vdash \Delta, H}{\Gamma \vdash \Delta, G \rightarrow H} \quad (\rightarrow R)$	$\frac{\Gamma \vdash \Delta, G \quad \Gamma, H \vdash \Delta}{\Gamma, G \rightarrow H \vdash \Delta} \quad (\rightarrow L)$

Erste logische Regeln für \mathcal{K}_{seq}

$$\overline{\Gamma, F \vdash \Delta, F} \quad (\text{AX})$$

	R	L
\wedge	$\frac{\Gamma \vdash \Delta, G \quad \Gamma \vdash \Delta, H}{\Gamma \vdash \Delta, G \wedge H} \quad (\wedge R)$	$\frac{\Gamma, G, H \vdash \Delta}{\Gamma, G \wedge H \vdash \Delta} \quad (\wedge L)$
\rightarrow	$\frac{\Gamma, G \vdash \Delta, H}{\Gamma \vdash \Delta, G \rightarrow H} \quad (\rightarrow R)$	$\frac{\Gamma \vdash \Delta, G \quad \Gamma, H \vdash \Delta}{\Gamma, G \rightarrow H \vdash \Delta} \quad (\rightarrow L)$
\vee	$\frac{\Gamma \vdash \Delta, G, H}{\Gamma \vdash \Delta, G \vee H} \quad (\vee R)$	$\frac{\Gamma, G \vdash \Delta \quad \Gamma, H \vdash \Delta}{\Gamma, G \vee H \vdash \Delta} \quad (\vee L)$

Erste logische Regeln für \mathcal{K}_{seq}

$$\overline{\Gamma, F \vdash \Delta, F} \quad (\text{AX})$$

	R	L
\wedge	$\frac{\Gamma \vdash \Delta, G \quad \Gamma \vdash \Delta, H}{\Gamma \vdash \Delta, G \wedge H} \quad (\wedge R)$	$\frac{\Gamma, G, H \vdash \Delta}{\Gamma, G \wedge H \vdash \Delta} \quad (\wedge L)$
\rightarrow	$\frac{\Gamma, G \vdash \Delta, H}{\Gamma \vdash \Delta, G \rightarrow H} \quad (\rightarrow R)$	$\frac{\Gamma \vdash \Delta, G \quad \Gamma, H \vdash \Delta}{\Gamma, G \rightarrow H \vdash \Delta} \quad (\rightarrow L)$
\vee	$\frac{\Gamma \vdash \Delta, G, H}{\Gamma \vdash \Delta, G \vee H} \quad (\vee R)$	$\frac{\Gamma, G \vdash \Delta \quad \Gamma, H \vdash \Delta}{\Gamma, G \vee H \vdash \Delta} \quad (\vee L)$
\neg	$\frac{\Gamma, F \vdash \Delta}{\Gamma \vdash \Delta, \neg F} \quad (\neg R)$	$\frac{\Gamma \vdash \Delta, F}{\Gamma, \neg F \vdash \Delta} \quad (\neg L)$

Warum \mathcal{K}_{seq} die klassische Logik beschreibt

Beispiel (DNE)

Warum \mathcal{K}_{seq} die klassische Logik beschreibt

Beispiel (DNE)

0. $A \vdash A$ Axiom

Warum \mathcal{K}_{seq} die klassische Logik beschreibt

Beispiel (DNE)

- | | | |
|----|--------------------|---------------|
| 0. | $A \vdash A$ | Axiom |
| 1. | $\vdash A, \neg A$ | $(\neg R), 0$ |

Warum \mathcal{K}_{seq} die klassische Logik beschreibt

Beispiel (DNE)

- | | | |
|----|-----------------------|---------------|
| 0. | $A \vdash A$ | Axiom |
| 1. | $\vdash A, \neg A$ | $(\neg R), 0$ |
| 2. | $\neg\neg A \vdash A$ | $(\neg L), 1$ |

Warum \mathcal{K}_{seq} die klassische Logik beschreibt

Beispiel (DNE)

- | | | |
|----|-----------------------|---------------|
| 0. | $A \vdash A$ | Axiom |
| 1. | $\vdash A, \neg A$ | $(\neg R), 0$ |
| 2. | $\neg\neg A \vdash A$ | $(\neg L), 1$ |

Beispiel (LEM)

Warum \mathcal{K}_{seq} die klassische Logik beschreibt

Beispiel (DNE)

- | | | |
|----|-----------------------|---------------|
| 0. | $A \vdash A$ | Axiom |
| 1. | $\vdash A, \neg A$ | $(\neg R), 0$ |
| 2. | $\neg\neg A \vdash A$ | $(\neg L), 1$ |

Beispiel (LEM)

- | | | |
|----|--------------|-------|
| 0. | $A \vdash A$ | Axiom |
|----|--------------|-------|

Warum \mathcal{K}_{seq} die klassische Logik beschreibt

Beispiel (DNE)

- | | | |
|----|-----------------------|---------------|
| 0. | $A \vdash A$ | Axiom |
| 1. | $\vdash A, \neg A$ | $(\neg R), 0$ |
| 2. | $\neg\neg A \vdash A$ | $(\neg L), 1$ |

Beispiel (LEM)

- | | | |
|----|--------------------|---------------|
| 0. | $A \vdash A$ | Axiom |
| 1. | $\vdash A, \neg A$ | $(\neg R), 0$ |

Warum \mathcal{K}_{seq} die klassische Logik beschreibt

Beispiel (DNE)

- | | | |
|----|-----------------------|---------------|
| 0. | $A \vdash A$ | Axiom |
| 1. | $\vdash A, \neg A$ | $(\neg R), 0$ |
| 2. | $\neg\neg A \vdash A$ | $(\neg L), 1$ |

Beispiel (LEM)

- | | | |
|----|------------------------|---------------|
| 0. | $A \vdash A$ | Axiom |
| 1. | $\vdash A, \neg A$ | $(\neg R), 0$ |
| 2. | $\vdash A \vee \neg A$ | $(\vee R), 1$ |

Was fehlt noch in \mathcal{K}_{seq} ?

Analog zu den Regeln aus $\mathcal{R}_{\text{nat}}^-$ lassen sich eine oder mehrere Sequenzen zu einer neuen transformieren,

Was fehlt noch in \mathcal{K}_{seq} ?

Analog zu den Regeln aus $\mathcal{R}_{\text{nat}}^-$ lassen sich eine oder mehrere Sequenzen zu einer neuen transformieren, wobei die Blockstruktur entfällt.

Was fehlt noch in \mathcal{K}_{seq} ?

Analog zu den Regeln aus $\mathcal{R}_{\text{nat}}^-$ lassen sich eine oder mehrere Sequenzen zu einer neuen transformieren, wobei die Blockstruktur entfällt.

Es fällt auf, dass die logischen Regeln sämtlich zu komplexeren logischen Formeln im „Nenner“ führen. Damit lassen sich nicht alle Ableitungen von \mathcal{K}_{nat} nachspielen,

Was fehlt noch in \mathcal{K}_{seq} ?

Analog zu den Regeln aus $\mathcal{R}_{\text{nat}}^-$ lassen sich eine oder mehrere Sequenzen zu einer neuen transformieren, wobei die Blockstruktur entfällt.

Es fällt auf, dass die logischen Regeln sämtlich zu komplexeren logischen Formeln im „Nenner“ führen. Damit lassen sich nicht alle Ableitungen von \mathcal{K}_{nat} nachspielen, etwa die (ziemlich sinnlose) Ableitung:

⋮

Was fehlt noch in \mathcal{K}_{seq} ?

Analog zu den Regeln aus $\mathcal{R}_{\text{nat}}^-$ lassen sich eine oder mehrere Sequenzen zu einer neuen transformieren, wobei die Blockstruktur entfällt.

Es fällt auf, dass die logischen Regeln sämtlich zu komplexeren logischen Formeln im „Nenner“ führen. Damit lassen sich nicht alle Ableitungen von \mathcal{K}_{nat} nachspielen, etwa die (ziemlich sinnlose) Ableitung:

\mathcal{K}_{nat} . \vdots

|

Was fehlt noch in \mathcal{K}_{seq} ?

Analog zu den Regeln aus $\mathcal{R}_{\text{nat}}^-$ lassen sich eine oder mehrere Sequenzen zu einer neuen transformieren, wobei die Blockstruktur entfällt.

Es fällt auf, dass die logischen Regeln sämtlich zu komplexeren logischen Formeln im „Nenner“ führen. Damit lassen sich nicht alle Ableitungen von \mathcal{K}_{nat} nachspielen, etwa die (ziemlich sinnlose) Ableitung:

$$\mathcal{K}_{\text{nat}} \quad . \quad \vdots$$

$$n. \quad G$$



Was fehlt noch in \mathcal{K}_{seq} ?

Analog zu den Regeln aus $\mathcal{R}_{\text{nat}}^-$ lassen sich eine oder mehrere Sequenzen zu einer neuen transformieren, wobei die Blockstruktur entfällt.

Es fällt auf, dass die logischen Regeln sämtlich zu komplexeren logischen Formeln im „Nenner“ führen. Damit lassen sich nicht alle Ableitungen von \mathcal{K}_{nat} nachspielen, etwa die (ziemlich sinnlose) Ableitung:

$$\begin{array}{l} \mathcal{K}_{\text{nat}} \quad . \quad \vdots \\ n. \quad G \\ n+1. \quad H \end{array}$$



Was fehlt noch in \mathcal{K}_{seq} ?

Analog zu den Regeln aus $\mathcal{R}_{\text{nat}}^-$ lassen sich eine oder mehrere Sequenzen zu einer neuen transformieren, wobei die Blockstruktur entfällt.

Es fällt auf, dass die logischen Regeln sämtlich zu komplexeren logischen Formeln im „Nenner“ führen. Damit lassen sich nicht alle Ableitungen von \mathcal{K}_{nat} nachspielen, etwa die (ziemlich sinnlose) Ableitung:

$$\begin{array}{l}
 \mathcal{K}_{\text{nat}} \quad . \quad \vdots \\
 n. \quad G \\
 n+1. \quad H \\
 n+2. \quad G \wedge H \quad (\wedge i), n, n+1
 \end{array}$$

Was fehlt noch in \mathcal{K}_{seq} ?

Analog zu den Regeln aus $\mathcal{R}_{\text{nat}}^-$ lassen sich eine oder mehrere Sequenzen zu einer neuen transformieren, wobei die Blockstruktur entfällt.

Es fällt auf, dass die logischen Regeln sämtlich zu komplexeren logischen Formeln im „Nenner“ führen. Damit lassen sich nicht alle Ableitungen von \mathcal{K}_{nat} nachspielen, etwa die (ziemlich sinnlose) Ableitung:

\mathcal{K}_{nat}	.	\vdots	
	$n.$	G	
	$n+1.$	H	
	$n+2.$	$G \wedge H$	$(\wedge i), n, n+1$
	$n+3.$	G	$(\wedge e), n+2$

Was fehlt noch in \mathcal{K}_{seq} ?

Analog zu den Regeln aus $\mathcal{R}_{\text{nat}}^-$ lassen sich eine oder mehrere Sequenzen zu einer neuen transformieren, wobei die Blockstruktur entfällt.

Es fällt auf, dass die logischen Regeln sämtlich zu komplexeren logischen Formeln im „Nenner“ führen. Damit lassen sich nicht alle Ableitungen von \mathcal{K}_{nat} nachspielen, etwa die (ziemlich sinnlose) Ableitung:

\mathcal{K}_{nat}	.	\vdots		\mathcal{K}_{seq}	.	\vdots
	n	G				
	$n+1$	H				
	$n+2$	$G \wedge H$	$(\wedge i), n, n+1$			
	$n+3$	G	$(\wedge e), n+2$			

Was fehlt noch in \mathcal{K}_{seq} ?

Analog zu den Regeln aus $\mathcal{R}_{\text{nat}}^-$ lassen sich eine oder mehrere Sequenzen zu einer neuen transformieren, wobei die Blockstruktur entfällt.

Es fällt auf, dass die logischen Regeln sämtlich zu komplexeren logischen Formeln im „Nenner“ führen. Damit lassen sich nicht alle Ableitungen von \mathcal{K}_{nat} nachspielen, etwa die (ziemlich sinnlose) Ableitung:

$\begin{array}{l} \mathcal{K}_{\text{nat}} \quad \vdots \\ n. \quad G \\ n+1. \quad H \\ n+2. \quad G \wedge H \\ n+3. \quad G \end{array}$		$\begin{array}{l} \mathcal{K}_{\text{seq}} \quad \vdots \\ n. \quad \Gamma \vdash G \end{array}$
$(\wedge i), n, n+1$		
$(\wedge e), n+2$		

Was fehlt noch in \mathcal{K}_{seq} ?

Analog zu den Regeln aus $\mathcal{R}_{\text{nat}}^-$ lassen sich eine oder mehrere Sequenzen zu einer neuen transformieren, wobei die Blockstruktur entfällt.

Es fällt auf, dass die logischen Regeln sämtlich zu komplexeren logischen Formeln im „Nenner“ führen. Damit lassen sich nicht alle Ableitungen von \mathcal{K}_{nat} nachspielen, etwa die (ziemlich sinnlose) Ableitung:

$\begin{array}{l} \mathcal{K}_{\text{nat}} \quad \vdots \\ n. \quad G \\ n+1. \quad H \\ n+2. \quad G \wedge H \\ n+3. \quad G \end{array}$	$ $	$\begin{array}{l} \mathcal{K}_{\text{seq}} \quad \vdots \\ n. \quad \Gamma \vdash G \\ n+1. \quad \Gamma \vdash H \end{array}$
$(\wedge i), n, n+1$		
$(\wedge e), n+2$		

Was fehlt noch in \mathcal{K}_{seq} ?

Analog zu den Regeln aus $\mathcal{R}_{\text{nat}}^-$ lassen sich eine oder mehrere Sequenzen zu einer neuen transformieren, wobei die Blockstruktur entfällt.

Es fällt auf, dass die logischen Regeln sämtlich zu komplexeren logischen Formeln im „Nenner“ führen. Damit lassen sich nicht alle Ableitungen von \mathcal{K}_{nat} nachspielen, etwa die (ziemlich sinnlose) Ableitung:

$\begin{array}{l} \mathcal{K}_{\text{nat}} \quad . \quad \vdots \\ n. \quad G \\ n+1. \quad H \\ n+2. \quad G \wedge H \\ n+3. \quad G \end{array}$	$(\wedge i), n, n+1$ $(\wedge e), n+2$	$\begin{array}{l} \mathcal{K}_{\text{seq}} \quad . \quad \vdots \\ n. \quad \Gamma \vdash G \\ n+1. \quad \Gamma \vdash H \\ n+2. \quad \Gamma \vdash G \wedge H \end{array}$	$(\wedge R), n, n+1$
---	---	---	----------------------

Was fehlt noch in \mathcal{K}_{seq} ?

Analog zu den Regeln aus $\mathcal{R}_{\text{nat}}^-$ lassen sich eine oder mehrere Sequenzen zu einer neuen transformieren, wobei die Blockstruktur entfällt.

Es fällt auf, dass die logischen Regeln sämtlich zu komplexeren logischen Formeln im „Nenner“ führen. Damit lassen sich nicht alle Ableitungen von \mathcal{K}_{nat} nachspielen, etwa die (ziemlich sinnlose) Ableitung:

$\begin{array}{l} \mathcal{K}_{\text{nat}} \quad . \quad \vdots \\ n. \quad G \\ n+1. \quad H \\ n+2. \quad G \wedge H \\ n+3. \quad G \end{array}$	$(\wedge i), n, n+1$ $(\wedge e), n+2$	$\begin{array}{l} \mathcal{K}_{\text{seq}} \quad . \quad \vdots \\ n. \quad \Gamma \vdash G \\ n+1. \quad \Gamma \vdash H \\ n+2. \quad \Gamma \vdash G \wedge H \\ . \quad ??? \end{array}$	$(\wedge R), n, n+1$
---	---	--	----------------------

Was fehlt noch in \mathcal{K}_{seq} ?

Analog zu den Regeln aus $\mathcal{R}_{\text{nat}}^-$ lassen sich eine oder mehrere Sequenzen zu einer neuen transformieren, wobei die Blockstruktur entfällt.

Es fällt auf, dass die logischen Regeln sämtlich zu komplexeren logischen Formeln im „Nenner“ führen. Damit lassen sich nicht alle Ableitungen von \mathcal{K}_{nat} nachspielen, etwa die (ziemlich sinnlose) Ableitung:

$\begin{array}{l} \mathcal{K}_{\text{nat}} \quad \vdots \\ n. \quad G \\ n+1. \quad H \\ n+2. \quad G \wedge H \quad (\wedge i), n, n+1 \\ n+3. \quad G \quad (\wedge e), n+2 \end{array}$	$\begin{array}{l} \mathcal{K}_{\text{seq}} \quad \vdots \\ n. \quad \Gamma \vdash G \\ n+1. \quad \Gamma \vdash H \\ n+2. \quad \Gamma \vdash G \wedge H \quad (\wedge R), n, n+1 \\ . \quad ??? \\ m. \quad G \vdash G \quad \text{Axiom} \end{array}$
--	---

Was fehlt noch in \mathcal{K}_{seq} ?

Analog zu den Regeln aus $\mathcal{R}_{\text{nat}}^-$ lassen sich eine oder mehrere Sequenzen zu einer neuen transformieren, wobei die Blockstruktur entfällt.

Es fällt auf, dass die logischen Regeln sämtlich zu komplexeren logischen Formeln im „Nenner“ führen. Damit lassen sich nicht alle Ableitungen von \mathcal{K}_{nat} nachspielen, etwa die (ziemlich sinnlose) Ableitung:

$\begin{array}{l} \mathcal{K}_{\text{nat}} \quad \vdots \\ n. \quad G \\ n+1. \quad H \\ n+2. \quad G \wedge H \quad (\wedge i), n, n+1 \\ n+3. \quad G \quad (\wedge e), n+2 \end{array}$	$\begin{array}{l} \mathcal{K}_{\text{seq}} \quad \vdots \\ n. \quad \Gamma \vdash G \\ n+1. \quad \Gamma \vdash H \\ n+2. \quad \Gamma \vdash G \wedge H \quad (\wedge R), n, n+1 \\ . \quad ??? \\ m. \quad G \vdash G \quad \text{Axiom} \\ m+1. \quad G \wedge H \vdash G \quad (\wedge L), m \\ m+ \Gamma . \quad \Gamma, G \wedge H \vdash G \quad (\text{WKG-L}), \Gamma \text{ times} \end{array}$
--	---

Was fehlt noch in \mathcal{K}_{seq} ?

Analog zu den Regeln aus $\mathcal{R}_{\text{nat}}^-$ lassen sich eine oder mehrere Sequenzen zu einer neuen transformieren, wobei die Blockstruktur entfällt.

Es fällt auf, dass die logischen Regeln sämtlich zu komplexeren logischen Formeln im „Nenner“ führen. Damit lassen sich nicht alle Ableitungen von \mathcal{K}_{nat} nachspielen, etwa die (ziemlich sinnlose) Ableitung:

$\begin{array}{l} \mathcal{K}_{\text{nat}} \quad \vdots \\ n. \quad G \\ n+1. \quad H \\ n+2. \quad G \wedge H \quad (\wedge i), n, n+1 \\ n+3. \quad G \quad (\wedge e), n+2 \end{array}$	$\begin{array}{l} \mathcal{K}_{\text{seq}} \quad \vdots \\ n. \quad \Gamma \vdash G \\ n+1. \quad \Gamma \vdash H \\ n+2. \quad \Gamma \vdash G \wedge H \quad (\wedge R), n, n+1 \\ . \quad ??? \\ m. \quad G \vdash G \quad \text{Axiom} \\ m+1. \quad G \wedge H \vdash G \quad (\wedge L), m \\ m+ \Gamma . \quad \Gamma, G \wedge H \vdash G \quad (\text{WKG-L}), \Gamma \text{ times} \end{array}$
--	---

Wie will man in \mathcal{K}_{seq} die Sequenzen $n+2$ und $m+|\Gamma|$ verbinden?

Die Schnittregel

Gentzen behalf sich, indem er \mathcal{K}_{seq} durch Einführung einer neuen strukturellen Regel, der **Schnittregel**, zu $\mathcal{K}_{\text{seq}}^+$ erweiterte:

$$\frac{\Gamma_0 \vdash \Delta_0, A \quad A, \Gamma_1 \vdash \Delta_1}{\Gamma_0, \Gamma_1 \vdash \Delta_0, \Delta_1} \quad (\text{CUT})$$

Die Schnittregel

Gentzen behalf sich, indem er \mathcal{K}_{seq} durch Einführung einer neuen strukturellen Regel, der **Schnittregel**, zu $\mathcal{K}_{\text{seq}}^+$ erweiterte:

$$\frac{\Gamma_0 \vdash \Delta_0, A \quad A, \Gamma_1 \vdash \Delta_1}{\Gamma_0, \Gamma_1 \vdash \Delta_0, \Delta_1} \quad (\text{CUT})$$

Mit ihrer Hilfe lässt sich oben aus den Sequenzen $\Gamma \vdash G \wedge H$ und $G \wedge H \vdash G$ wie gewünscht $\Gamma \vdash G$ erhalten.

Die Schnittregel

Gentzen behalf sich, indem er \mathcal{K}_{seq} durch Einführung einer neuen strukturellen Regel, der **Schnittregel**, zu $\mathcal{K}_{\text{seq}}^+$ erweiterte:

$$\frac{\Gamma_0 \vdash \Delta_0, A \quad A, \Gamma_1 \vdash \Delta_1}{\Gamma_0, \Gamma_1 \vdash \Delta_0, \Delta_1} \quad (\text{CUT})$$

Mit ihrer Hilfe lässt sich oben aus den Sequenzen $\Gamma \vdash G \wedge H$ und $G \wedge H \vdash G$ wie gewünscht $\Gamma \vdash G$ erhalten.

Als Gegenstück zur Existenz von $\mathcal{K}_{\text{nat}}^-$ -Beweisen in Normalform mit der Teilformel-Eigenschaft für den intuitionistischen Teil der Aussagenlogik konnte Gentzen für den zweiseitigen Sequenzen-Kalkül zeigen

Die Schnittregel

Gentzen behalf sich, indem er \mathcal{K}_{seq} durch Einführung einer neuen strukturellen Regel, der **Schnittregel**, zu $\mathcal{K}_{\text{seq}}^+$ erweiterte:

$$\frac{\Gamma_0 \vdash \Delta_0, A \quad A, \Gamma_1 \vdash \Delta_1}{\Gamma_0, \Gamma_1 \vdash \Delta_0, \Delta_1} \quad (\text{CUT})$$

Mit ihrer Hilfe lässt sich oben aus den Sequenzen $\Gamma \vdash G \wedge H$ und $G \wedge H \vdash G$ wie gewünscht $\Gamma \vdash G$ erhalten.

Als Gegenstück zur Existenz von $\mathcal{K}_{\text{nat}}^-$ -Beweisen in Normalform mit der Teilformel-Eigenschaft für den intuitionistischen Teil der Aussagenlogik konnte Gentzen für den zweiseitigen Sequenzen-Kalkül zeigen

Satz (Gentzens Hauptsatz, ohne Beweis)

Zu jedem $\mathcal{K}_{\text{seq}}^+$ -Beweis $\Gamma \vdash \Delta$ existiert ein (CUT)-freier \mathcal{K}_{seq} -Beweis von Δ aus Γ , und dieser kann algorithmisch aus dem ursprünglichen Beweis konstruiert werden. □

Kapitel 7

Algorithmen für die Aussagenlogik

Übersicht

Zum Nachweis von $\Gamma \models A$ kann man anstelle von $\Gamma \vdash A$ natürlich auch die Nichterfüllbarkeit von $\Gamma \cup \{\neg A\}$ überprüfen.

Übersicht

Zum Nachweis von $\Gamma \models A$ kann man anstelle von $\Gamma \vdash A$ natürlich auch die Nichterfüllbarkeit von $\Gamma \cup \{\neg A\}$ überprüfen. Aufgrund des KPS lässt sich dies selbst bei unendlichem Γ (z.B. bei einer [Herbrand Expansion](#)) in endlich vielen Schritten feststellen, im Gegensatz zur Erfüllbarkeit.

Übersicht

Zum Nachweis von $\Gamma \models A$ kann man anstelle von $\Gamma \vdash A$ natürlich auch die Nichterfüllbarkeit von $\Gamma \cup \{\neg A\}$ überprüfen. Aufgrund des KPS lässt sich dies selbst bei unendlichem Γ (z.B. bei einer [Herbrand Expansion](#)) in endlich vielen Schritten feststellen, im Gegensatz zur Erfüllbarkeit. Daher ist das Problem der Unerfüllbarkeit **semi-entscheidbar**.

Übersicht

Zum Nachweis von $\Gamma \models A$ kann man anstelle von $\Gamma \vdash A$ natürlich auch die Nichterfüllbarkeit von $\Gamma \cup \{\neg A\}$ überprüfen. Aufgrund des KPS lässt sich dies selbst bei unendlichem Γ (z.B. bei einer [Herbrand Expansion](#)) in endlich vielen Schritten feststellen, im Gegensatz zur Erfüllbarkeit. Daher ist das Problem der Unerfüllbarkeit **semi-entscheidbar**.

Wir stellen drei Syntax-basierte Algorithmen vor, mit deren Hilfe die Nichterfüllbarkeit von Formel(menge)n häufig schneller gezeigt werden kann, als mittels Wahrheitstabellen (brute force) oder deduktiver Ableitungen. Im ungünstigsten Fall ist ihre Laufzeit aber immer noch exponentiell.

Übersicht

Zum Nachweis von $\Gamma \models A$ kann man anstelle von $\Gamma \vdash A$ natürlich auch die Nichterfüllbarkeit von $\Gamma \cup \{\neg A\}$ überprüfen. Aufgrund des KPS lässt sich dies selbst bei unendlichem Γ (z.B. bei einer [Herbrand Expansion](#)) in endlich vielen Schritten feststellen, im Gegensatz zur Erfüllbarkeit. Daher ist das Problem der Unerfüllbarkeit **semi-entscheidbar**.

Wir stellen drei Syntax-basierte Algorithmen vor, mit deren Hilfe die Nichterfüllbarkeit von Formel(menge)n häufig schneller gezeigt werden kann, als mittels Wahrheitstabellen (brute force) oder deduktiver Ableitungen. Im ungünstigsten Fall ist ihre Laufzeit aber immer noch exponentiell. Bei erfüllbaren endlichen Mengen werden erfüllende Belegungen gefunden.

Übersicht

Zum Nachweis von $\Gamma \models A$ kann man anstelle von $\Gamma \vdash A$ natürlich auch die Nichterfüllbarkeit von $\Gamma \cup \{\neg A\}$ überprüfen. Aufgrund des KPS lässt sich dies selbst bei unendlichem Γ (z.B. bei einer [Herbrand Expansion](#)) in endlich vielen Schritten feststellen, im Gegensatz zur Erfüllbarkeit. Daher ist das Problem der Unerfüllbarkeit **semi-entscheidbar**.

Wir stellen drei Syntax-basierte Algorithmen vor, mit deren Hilfe die Nichterfüllbarkeit von Formel(menge)n häufig schneller gezeigt werden kann, als mittels Wahrheitstabellen (brute force) oder deduktiver Ableitungen. Im ungünstigsten Fall ist ihre Laufzeit aber immer noch exponentiell. Bei erfüllbaren endlichen Mengen werden erfüllende Belegungen gefunden.

Während **semantische Tableaus** auf beliebige Formelmengen anwendbar ist,

Übersicht

Zum Nachweis von $\Gamma \models A$ kann man anstelle von $\Gamma \vdash A$ natürlich auch die Nichterfüllbarkeit von $\Gamma \cup \{\neg A\}$ überprüfen. Aufgrund des KPS lässt sich dies selbst bei unendlichem Γ (z.B. bei einer [Herbrand Expansion](#)) in endlich vielen Schritten feststellen, im Gegensatz zur Erfüllbarkeit. Daher ist das Problem der Unerfüllbarkeit **semi-entscheidbar**.

Wir stellen drei Syntax-basierte Algorithmen vor, mit deren Hilfe die Nichterfüllbarkeit von Formel(menge)n häufig schneller gezeigt werden kann, als mittels Wahrheitstabellen (brute force) oder deduktiver Ableitungen. Im ungünstigsten Fall ist ihre Laufzeit aber immer noch exponentiell. Bei erfüllbaren endlichen Mengen werden erfüllende Belegungen gefunden.

Während [semantische Tableaus](#) auf beliebige Formelmengen anwendbar ist, erfordert der [Davis-Putnam Algorithmus](#) Formeln in [Negations-Normalform \(NNF\)](#),

Insofern werden wir kurz auf diese Normalformen und ihre Konstruktion eingehen.

Übersicht

Zum Nachweis von $\Gamma \models A$ kann man anstelle von $\Gamma \vdash A$ natürlich auch die Nichterfüllbarkeit von $\Gamma \cup \{\neg A\}$ überprüfen. Aufgrund des KPS lässt sich dies selbst bei unendlichem Γ (z.B. bei einer [Herbrand Expansion](#)) in endlich vielen Schritten feststellen, im Gegensatz zur Erfüllbarkeit. Daher ist das Problem der Unerfüllbarkeit **semi-entscheidbar**.

Wir stellen drei Syntax-basierte Algorithmen vor, mit deren Hilfe die Nichterfüllbarkeit von Formel(menge)n häufig schneller gezeigt werden kann, als mittels Wahrheitstabellen (brute force) oder deduktiver Ableitungen. Im ungünstigsten Fall ist ihre Laufzeit aber immer noch exponentiell. Bei erfüllbaren endlichen Mengen werden erfüllende Belegungen gefunden.

Während [semantische Tableaus](#) auf beliebige Formelmengen anwendbar ist, erfordert der [Davis-Putnam Algorithmus](#) Formeln in [Negations-Normalform \(NNF\)](#), während die [Resolutionsmethode](#) Formeln in [konjunktiver Normalform \(KNF\)](#) benötigt. Insofern werden wir kurz auf diese Normalformen und ihre Konstruktion eingehen.

Unerfüllbarkeit von Γ via Tableaus: grobe Strategie

Unerfüllbarkeit von Γ via Tableaus: grobe Strategie

- Iterative Zerlegung der Formeln in Γ nach bestimmten Kriterien (s.u.);

Unerfüllbarkeit von Γ via Tableaus: grobe Strategie

- Iterative Zerlegung der Formeln in Γ nach bestimmten Kriterien (s.u.);
- Einsortieren der Bestandteile in einen dynamisch wachsenden subbinären Baum (Tableau) mit **Formel(menge)n** als Knoten;

Unerfüllbarkeit von Γ via Tableaus: grobe Strategie

- Iterative Zerlegung der Formeln in Γ nach bestimmten Kriterien (s.u.);
- Einsortieren der Bestandteile in einen dynamisch wachsenden subbinären Baum (Tableau) mit **Formel(menge)n** als Knoten;
- Knoten, in denen ein Widerspruch zu einer Formel in einem Vorgängerknoten auftritt, werden samt Folgeknoten von der weiteren Bearbeitung ausgeschlossen.

Unerfüllbarkeit von Γ via Tableaus: grobe Strategie

- Iterative Zerlegung der Formeln in Γ nach bestimmten Kriterien (s.u.);
- Einsortieren der Bestandteile in einen dynamisch wachsenden subbinären Baum (Tableau) mit **Formel(menge)n** als Knoten;
- Knoten, in denen ein Widerspruch zu einer Formel in einem Vorgängerknoten auftritt, werden samt Folgeknoten von der weiteren Bearbeitung ausgeschlossen. Das liefert sog. **geschlossene Äste**.

Unerfüllbarkeit von Γ via Tableaus: grobe Strategie

- Iterative Zerlegung der Formeln in Γ nach bestimmten Kriterien (s.u.);
- Einsortieren der Bestandteile in einen dynamisch wachsenden subbinären Baum (Tableau) mit **Formel(menge)n** als Knoten;
- Knoten, in denen ein Widerspruch zu einer Formel in einem Vorgängerknoten auftritt, werden samt Folgeknoten von der weiteren Bearbeitung ausgeschlossen. Das liefert sog. **geschlossene Äste**.
- Γ ist genau dann unerfüllbar, wenn alle Äste geschlossen sind.

Unerfüllbarkeit von Γ via Tableaus: grobe Strategie

- Iterative Zerlegung der Formeln in Γ nach bestimmten Kriterien (s.u.);
- Einsortieren der Bestandteile in einen dynamisch wachsenden subbinären Baum (Tableau) mit **Formel(menge)n** als Knoten;
- Knoten, in denen ein Widerspruch zu einer Formel in einem Vorgängerknoten auftritt, werden samt Folgeknoten von der weiteren Bearbeitung ausgeschlossen. Das liefert sog. **geschlossene Äste**.
- Γ ist genau dann unerfüllbar, wenn alle Äste geschlossen sind.

Wir klassifizieren Formeln über $\mathcal{J}_1 = \{\neg, \wedge, \vee, \rightarrow\}$ als

Unerfüllbarkeit von Γ via Tableaus: grobe Strategie

- Iterative Zerlegung der Formeln in Γ nach bestimmten Kriterien (s.u.);
- Einsortieren der Bestandteile in einen dynamisch wachsenden subbinären Baum (Tableau) mit **Formel(menge)n** als Knoten;
- Knoten, in denen ein Widerspruch zu einer Formel in einem Vorgängerknoten auftritt, werden samt Folgeknoten von der weiteren Bearbeitung ausgeschlossen. Das liefert sog. **geschlossene Äste**.
- Γ ist genau dann unerfüllbar, wenn alle Äste geschlossen sind.

Wir klassifizieren Formeln über $\mathcal{J}_1 = \{\neg, \wedge, \vee, \rightarrow\}$ als

- ▷ Atome in \mathcal{A} oder deren Negationen, genannt **Literale**;

Unerfüllbarkeit von Γ via Tableaus: grobe Strategie

- Iterative Zerlegung der Formeln in Γ nach bestimmten Kriterien (s.u.);
- Einsortieren der Bestandteile in einen dynamisch wachsenden subbinären Baum (Tableau) mit **Formel(menge)n** als Knoten;
- Knoten, in denen ein Widerspruch zu einer Formel in einem Vorgängerknoten auftritt, werden samt Folgeknoten von der weiteren Bearbeitung ausgeschlossen. Das liefert sog. **geschlossene Äste**.
- Γ ist genau dann unerfüllbar, wenn alle Äste geschlossen sind.

Wir klassifizieren Formeln über $\mathcal{J}_1 = \{\neg, \wedge, \vee, \rightarrow\}$ als

- ▷ Atome in \mathcal{A} oder deren Negationen, genannt **Literale**;
- ▷ doppelte Negationen – überflüssig, werden sofort eliminiert;

Unerfüllbarkeit von Γ via Tableaus: grobe Strategie

- Iterative Zerlegung der Formeln in Γ nach bestimmten Kriterien (s.u.);
- Einsortieren der Bestandteile in einen dynamisch wachsenden sub-binären Baum (Tableau) mit **Formel(menge)n** als Knoten;
- Knoten, in denen ein Widerspruch zu einer Formel in einem Vorgängerknoten auftritt, werden samt Folgeknoten von der weiteren Bearbeitung ausgeschlossen. Das liefert sog. **geschlossene Äste**.
- Γ ist genau dann unerfüllbar, wenn alle Äste geschlossen sind.

Wir klassifizieren Formeln über $\mathcal{J}_1 = \{\neg, \wedge, \vee, \rightarrow\}$ als

- ▷ Atome in \mathcal{A} oder deren Negationen, genannt **Literale**;
- ▷ doppelte Negationen – überflüssig, werden sofort eliminiert;
- ▷ bis auf Äquivalenz binäre Konjunktionen, genannt **α -Formeln**;

Unerfüllbarkeit von Γ via Tableaus: grobe Strategie

- Iterative Zerlegung der Formeln in Γ nach bestimmten Kriterien (s.u.);
- Einsortieren der Bestandteile in einen dynamisch wachsenden sub-binären Baum (Tableau) mit **Formel(menge)n** als Knoten;
- Knoten, in denen ein Widerspruch zu einer Formel in einem Vorgängerknoten auftritt, werden samt Folgeknoten von der weiteren Bearbeitung ausgeschlossen. Das liefert sog. **geschlossene Äste**.
- Γ ist genau dann unerfüllbar, wenn alle Äste geschlossen sind.

Wir klassifizieren Formeln über $\mathcal{J}_1 = \{\neg, \wedge, \vee, \rightarrow\}$ als

- ▷ Atome in \mathcal{A} oder deren Negationen, genannt **Literale**;
- ▷ doppelte Negationen – überflüssig, werden sofort eliminiert;
- ▷ bis auf Äquivalenz binäre Konjunktionen, genannt **α -Formeln**;
- ▷ bis auf Äquivalenz binäre Disjunktionen, genannt **β -Formeln**.

Zerlegungsregeln

Wir notieren die syntaktisch(!) definierten Zerlegungsschritte analog zu den Schlussregeln deduktiver Systeme.

Zerlegungsregeln

Wir notieren die syntaktisch(!) definierten Zerlegungsschritte analog zu den Schlussregeln deduktiver Systeme. Zwei Typen sind zu unterscheiden:

Zerlegungsregeln

Wir notieren die syntaktisch(!) definierten Zerlegungsschritte analog zu den Schlussregeln deduktiver Systeme. Zwei Typen sind zu unterscheiden:

- ▷ α -Formeln (und manchmal in der Literatur doppelte Negation):

Zerlegungsregeln

Wir notieren die syntaktisch(!) definierten Zerlegungsschritte analog zu den Schlussregeln deduktiver Systeme. Zwei Typen sind zu unterscheiden:

- ▷ α -Formeln (und manchmal in der Literatur doppelte Negation):

$$\frac{A \wedge B}{A, B} \quad , \quad \frac{\neg(A \vee B)}{\neg A, \neg B} \quad , \quad \frac{\neg(A \rightarrow B)}{A, \neg B} \quad , \quad \left(\frac{\neg\neg A}{A} \right)$$

Zerlegungsregeln

Wir notieren die syntaktisch(!) definierten Zerlegungsschritte analog zu den Schlussregeln deduktiver Systeme. Zwei Typen sind zu unterscheiden:

- ▷ α -Formeln (und manchmal in der Literatur doppelte Negation):

$$\frac{A \wedge B}{A, B} \quad , \quad \frac{\neg(A \vee B)}{\neg A, \neg B} \quad , \quad \frac{\neg(A \rightarrow B)}{A, \neg B} \quad , \quad \left(\frac{\neg\neg A}{A} \right)$$

Sind die α -Teilchen im „Nenner“ wahr, so auch der „Zähler“.

Zerlegungsregeln

Wir notieren die syntaktisch(!) definierten Zerlegungsschritte analog zu den Schlussregeln deduktiver Systeme. Zwei Typen sind zu unterscheiden:

- ▷ α -Formeln (und manchmal in der Literatur doppelte Negation):

$$\frac{A \wedge B}{A, B} \quad , \quad \frac{\neg(A \vee B)}{\neg A, \neg B} \quad , \quad \frac{\neg(A \rightarrow B)}{A, \neg B} \quad , \quad \left(\frac{\neg\neg A}{A} \right)$$

Sind die α -Teilchen im „Nenner“ wahr, so auch der „Zähler“.

- ▷ β -Formeln:

Zerlegungsregeln

Wir notieren die syntaktisch(!) definierten Zerlegungsschritte analog zu den Schlussregeln deduktiver Systeme. Zwei Typen sind zu unterscheiden:

- ▷ α -Formeln (und manchmal in der Literatur doppelte Negation):

$$\frac{A \wedge B}{A, B} \quad , \quad \frac{\neg(A \vee B)}{\neg A, \neg B} \quad , \quad \frac{\neg(A \rightarrow B)}{A, \neg B} \quad , \quad \left(\frac{\neg\neg A}{A} \right)$$

Sind die α -Teilchen im „Nenner“ wahr, so auch der „Zähler“.

- ▷ β -Formeln:

$$\frac{A \vee B}{A \mid B} \quad , \quad \frac{\neg(A \wedge B)}{\neg A \mid \neg B} \quad , \quad \frac{A \rightarrow B}{\neg A \mid B}$$

Zerlegungsregeln

Wir notieren die syntaktisch(!) definierten Zerlegungsschritte analog zu den Schlussregeln deduktiver Systeme. Zwei Typen sind zu unterscheiden:

- ▷ α -Formeln (und manchmal in der Literatur doppelte Negation):

$$\frac{A \wedge B}{A, B} \quad , \quad \frac{\neg(A \vee B)}{\neg A, \neg B} \quad , \quad \frac{\neg(A \rightarrow B)}{A, \neg B} \quad , \quad \left(\frac{\neg\neg A}{A} \right)$$

Sind die α -Teilchen im „Nenner“ wahr, so auch der „Zähler“.

- ▷ β -Formeln:

$$\frac{A \vee B}{A \mid B} \quad , \quad \frac{\neg(A \wedge B)}{\neg A \mid \neg B} \quad , \quad \frac{A \rightarrow B}{\neg A \mid B}$$

Ist ein β -Teilchen im „Nenner“ wahr, so auch der „Zähler“.

Zerlegungsregeln

Wir notieren die syntaktisch(!) definierten Zerlegungsschritte analog zu den Schlussregeln deduktiver Systeme. Zwei Typen sind zu unterscheiden:

- ▷ α -Formeln (und manchmal in der Literatur doppelte Negation):

$$\frac{A \wedge B}{A, B} \quad , \quad \frac{\neg(A \vee B)}{\neg A, \neg B} \quad , \quad \frac{\neg(A \rightarrow B)}{A, \neg B} \quad , \quad \left(\frac{\neg\neg A}{A} \right)$$

Sind die α -Teilchen im „Nenner“ wahr, so auch der „Zähler“.

- ▷ β -Formeln:

$$\frac{A \vee B}{A \mid B} \quad , \quad \frac{\neg(A \wedge B)}{\neg A \mid \neg B} \quad , \quad \frac{A \rightarrow B}{\neg A \mid B}$$

Ist ein β -Teilchen im „Nenner“ wahr, so auch der „Zähler“.

In diesem Abschnitt werden wir **führende doppelte Negationen** immer sofort eliminieren, d.h., wir werden „modulo“ $\neg\neg(-)$ rechnen.

Definition

Definition

- 1 $\mathcal{F}^{\neg\neg}[\mathcal{A}] \subseteq \mathcal{F}[\mathcal{A}]$ besteht aus genau den Formeln, die **nicht** mit einer doppelten Negation beginnen.

Definition

- ① $\mathcal{F}^{\neg\neg}[\mathcal{A}] \subseteq \mathcal{F}[\mathcal{A}]$ besteht aus genau den Formeln, die **nicht** mit einer doppelten Negation beginnen.
- ② $\Gamma \subseteq \mathcal{F}^{\neg\neg}[\mathcal{A}]$ heißt **α -** bzw. **β -gesättigt**, wenn mit jeder Formel aus Γ auch beide α - bzw. β -Teilchen modulo $\neg\neg(-)$ zu Γ gehören.

Definition

- 1 $\mathcal{F}^{\neg\neg}[\mathcal{A}] \subseteq \mathcal{F}[\mathcal{A}]$ besteht aus genau den Formeln, die **nicht** mit einer doppelten Negation beginnen.
- 2 $\Gamma \subseteq \mathcal{F}^{\neg\neg}[\mathcal{A}]$ heißt **α -** bzw. **β -gesättigt**, wenn mit jeder Formel aus Γ auch beide α - bzw. β -Teilchen modulo $\neg\neg(-)$ zu Γ gehören.
- 3 Die kleinste α - bzw. β -gesättigte Obermenge von Γ in $\mathcal{F}^{\neg\neg}[\mathcal{A}]$, genannt **α -** bzw. **β -Hülle**, bezeichnen wir mit $\Gamma^{<\alpha>}$ bzw. $\Gamma^{<\beta>}$.

Definition

- 1 $\mathcal{F}^{\neg\neg}[\mathcal{A}] \subseteq \mathcal{F}[\mathcal{A}]$ besteht aus genau den Formeln, die **nicht** mit einer doppelten Negation beginnen.
- 2 $\Gamma \subseteq \mathcal{F}^{\neg\neg}[\mathcal{A}]$ heißt **α -** bzw. **β -gesättigt**, wenn mit jeder Formel aus Γ auch beide α - bzw. β -Teilchen modulo $\neg\neg(-)$ zu Γ gehören.
- 3 Die kleinste α - bzw. β -gesättigte Obermenge von Γ in $\mathcal{F}^{\neg\neg}[\mathcal{A}]$, genannt **α -** bzw. **β -Hülle**, bezeichnen wir mit $\Gamma^{\langle\alpha\rangle}$ bzw. $\Gamma^{\langle\beta\rangle}$.
- 4 Für die kleinste sowohl α - als auch β -gesättigte Obermenge von Γ , genannt **Teilchen-Hülle**, bezeichnen wir mit $\Gamma^{\langle\alpha,\beta\rangle}$.

Definition

- ① $\mathcal{F}^{\neg\neg}[\mathcal{A}] \subseteq \mathcal{F}[\mathcal{A}]$ besteht aus genau den Formeln, die **nicht** mit einer doppelten Negation beginnen.
- ② $\Gamma \subseteq \mathcal{F}^{\neg\neg}[\mathcal{A}]$ heißt **α - bzw. β -gesättigt**, wenn mit jeder Formel aus Γ auch beide α - bzw. β -Teilchen modulo $\neg\neg(-)$ zu Γ gehören.
- ③ Die kleinste α - bzw. β -gesättigte Obermenge von Γ in $\mathcal{F}^{\neg\neg}[\mathcal{A}]$, genannt **α - bzw. β -Hülle**, bezeichnen wir mit $\Gamma^{<\alpha>}$ bzw. $\Gamma^{<\beta>}$.
- ④ Für die kleinste sowohl α - als auch β -gesättigte Obermenge von Γ , genannt **Teilchen-Hülle**, bezeichnen wir mit $\Gamma^{<\alpha,\beta>}$.

Bemerkung

Die Teilchen-Hülle von $G \in \mathcal{F}^{\neg\neg}[\mathcal{A}]$ besteht zwar nicht notwendig aus ▶ Teilformeln von G , aber aus solchen von $\text{NNF}(G)$, ▶ Folie 154 unten.

Definition

- 1 $\mathcal{F}^{\neg\neg}[\mathcal{A}] \subseteq \mathcal{F}[\mathcal{A}]$ besteht aus genau den Formeln, die **nicht** mit einer doppelten Negation beginnen.
- 2 $\Gamma \subseteq \mathcal{F}^{\neg\neg}[\mathcal{A}]$ heißt **α -** bzw. **β -gesättigt**, wenn mit jeder Formel aus Γ auch beide α - bzw. β -Teilchen modulo $\neg\neg(-)$ zu Γ gehören.
- 3 Die kleinste α - bzw. β -gesättigte Obermenge von Γ in $\mathcal{F}^{\neg\neg}[\mathcal{A}]$, genannt **α -** bzw. **β -Hülle**, bezeichnen wir mit $\Gamma^{<\alpha>}$ bzw. $\Gamma^{<\beta>}$.
- 4 Für die kleinste sowohl α - als auch β -gesättigte Obermenge von Γ , genannt **Teilchen-Hülle**, bezeichnen wir mit $\Gamma^{<\alpha,\beta>}$.

Bemerkung

Die Teilchen-Hülle von $G \in \mathcal{F}^{\neg\neg}[\mathcal{A}]$ besteht zwar nicht notwendig aus ▶ Teilformeln von G , aber aus solchen von $\text{NNF}(G)$, ▶ Folie 154 unten.

Die Tableau-Methode bestimmt die Teilchen-Hülle $\Gamma^{<\alpha\beta>}$ iterativ und arrangiert ihre Elemente so in einer Baumstruktur, dass erfüllende Belegungen bzw. deren Nichtexistenz ablesbar werden.

Vorüberlegung zur praktischen Tableau-Konstruktion

Ein Algorithmus zur Konstruktion eines Tableaus für potentiell unendliches Γ kann zu jedem Zeitpunkt immer nur endlich viele Formeln im Blick haben.

Vorüberlegung zur praktischen Tableau-Konstruktion

Ein Algorithmus zur Konstruktion eines Tableaus für potentiell unendliches Γ kann zu jedem Zeitpunkt immer nur endlich viele Formeln im Blick haben. Die Reihenfolge der Abarbeitung wird man nur schwer vorschreiben können,

Vorüberlegung zur praktischen Tableau-Konstruktion

Ein Algorithmus zur Konstruktion eines Tableaus für potentiell unendliches Γ kann zu jedem Zeitpunkt immer nur endlich viele Formeln im Blick haben. Die Reihenfolge der Abarbeitung wird man nur schwer vorschreiben können, dafür lassen sich bei Bedarf später Strategien formulieren.

Vorüberlegung zur praktischen Tableau-Konstruktion

Ein Algorithmus zur Konstruktion eines Tableaus für potentiell unendliches Γ kann zu jedem Zeitpunkt immer nur endlich viele Formeln im Blick haben.

Die Reihenfolge der Abarbeitung wird man nur schwer vorschreiben können, dafür lassen sich bei Bedarf später Strategien formulieren.

Im folgenden Beispiel haben wir die Formeln bis zu zweifach markiert:

Vorüberlegung zur praktischen Tableau-Konstruktion

Ein Algorithmus zur Konstruktion eines Tableaus für potentiell unendliches Γ kann zu jedem Zeitpunkt immer nur endlich viele Formeln im Blick haben.

Die Reihenfolge der Abarbeitung wird man nur schwer vorschreiben können, dafür lassen sich bei Bedarf später Strategien formulieren.

Im folgenden Beispiel haben wir die Formeln bis zu zweifach markiert:

- rechts, sofern es sich nicht um ein Literal handelt, mit der fortlaufenden Nummer k des Arbeitsschritts, in dem sie zerlegt werden;

Vorüberlegung zur praktischen Tableau-Konstruktion

Ein Algorithmus zur Konstruktion eines Tableaus für potentiell unendliches Γ kann zu jedem Zeitpunkt immer nur endlich viele Formeln im Blick haben. Die Reihenfolge der Abarbeitung wird man nur schwer vorschreiben können, dafür lassen sich bei Bedarf später Strategien formulieren.

Im folgenden Beispiel haben wir die Formeln bis zu zweifach markiert:

- rechts, sofern es sich nicht um ein Literal handelt, mit der fortlaufenden Nummer k des Arbeitsschritts, in dem sie zerlegt werden;
- links mit einem Verweis auf den Arbeitsschritt ihrer Entstehung;

Vorüberlegung zur praktischen Tableau-Konstruktion

Ein Algorithmus zur Konstruktion eines Tableaus für potentiell unendliches Γ kann zu jedem Zeitpunkt immer nur endlich viele Formeln im Blick haben. Die Reihenfolge der Abarbeitung wird man nur schwer vorschreiben können, dafür lassen sich bei Bedarf später Strategien formulieren.

Im folgenden Beispiel haben wir die Formeln bis zu zweifach markiert:

- rechts, sofern es sich nicht um ein Literal handelt, mit der fortlaufenden Nummer k des Arbeitsschritts, in dem sie zerlegt werden;
- links mit einem Verweis auf den Arbeitsschritt ihrer Entstehung;

Weiter wollen wir vereinbaren, dass im Fall gleicher α - oder β -Teilchen die Ursprungsformel direkt durch das einfachere Teilchen ersetzt wird.

Vorüberlegung zur praktischen Tableau-Konstruktion

Ein Algorithmus zur Konstruktion eines Tableaus für potentiell unendliches Γ kann zu jedem Zeitpunkt immer nur endlich viele Formeln im Blick haben. Die Reihenfolge der Abarbeitung wird man nur schwer vorschreiben können, dafür lassen sich bei Bedarf später Strategien formulieren.

Im folgenden Beispiel haben wir die Formeln bis zu zweifach markiert:

- rechts, sofern es sich nicht um ein Literal handelt, mit der fortlaufenden Nummer k des Arbeitsschritts, in dem sie zerlegt werden;
- links mit einem Verweis auf den Arbeitsschritt ihrer Entstehung;

Weiter wollen wir vereinbaren, dass im Fall gleicher α - oder β -Teilchen die Ursprungsformel direkt durch das einfachere Teilchen ersetzt wird.

Widersprüche suchen wir nur unter den auftretenden Literalen.

Beispiel

$\Gamma = \{\neg(p \vee (q \wedge r) \rightarrow (p \vee q) \wedge (p \vee r))\}$ ist nicht erfüllbar:

Beispiel

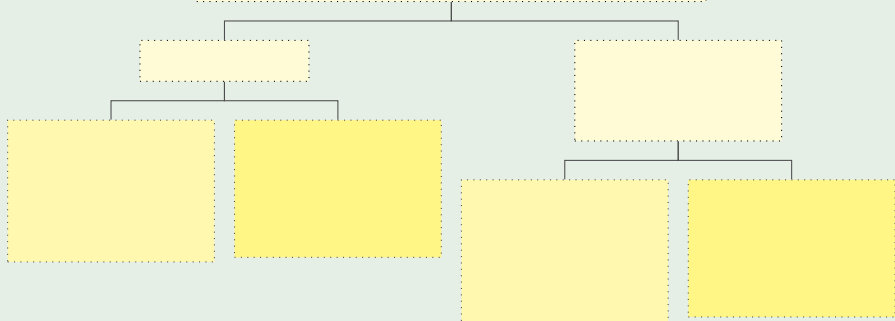
$\Gamma = \{\neg(p \vee (q \wedge r) \rightarrow (p \vee q) \wedge (p \vee r))\}$ ist nicht erfüllbar:

$$\neg(p \vee (q \wedge r) \rightarrow (p \vee q) \wedge (p \vee r))$$

Beispiel

$\Gamma = \{\neg(p \vee (q \wedge r) \rightarrow (p \vee q) \wedge (p \vee r))\}$ ist nicht erfüllbar:

$$* \quad \neg(p \vee (q \wedge r) \rightarrow (p \vee q) \wedge (p \vee r)) \quad 0$$



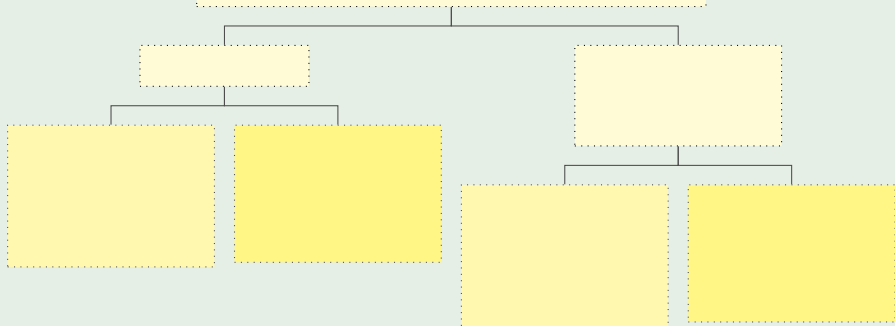
Beispiel

$\Gamma = \{\neg(p \vee (q \wedge r)) \rightarrow (p \vee q) \wedge (p \vee r)\}$ ist nicht erfüllbar:

$$* \quad \neg(p \vee (q \wedge r)) \rightarrow (p \vee q) \wedge (p \vee r) \quad 0$$

$$0a \quad p \vee (q \wedge r)$$

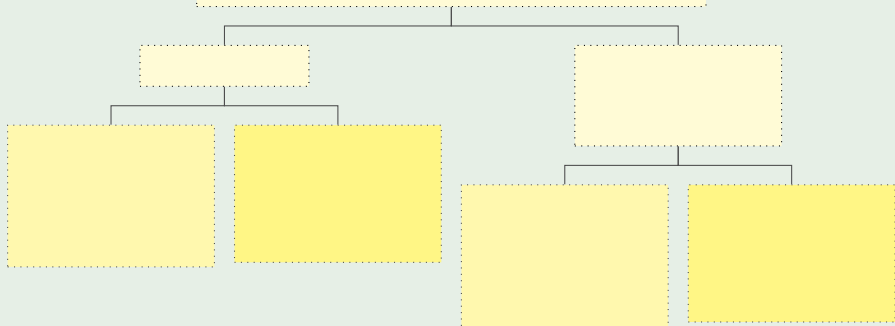
$$0b \quad \neg((p \vee q) \wedge (p \vee r))$$



Beispiel

$\Gamma = \{\neg(p \vee (q \wedge r) \rightarrow (p \vee q) \wedge (p \vee r))\}$ ist nicht erfüllbar:



*	$\neg(p \vee (q \wedge r) \rightarrow (p \vee q) \wedge (p \vee r))$	0
0a	$p \vee (q \wedge r)$	1
0b	$\neg((p \vee q) \wedge (p \vee r))$	



Beispiel

$\Gamma = \{\neg(p \vee (q \wedge r) \rightarrow (p \vee q) \wedge (p \vee r))\}$ ist nicht erfüllbar:



*	$\neg(p \vee (q \wedge r) \rightarrow (p \vee q) \wedge (p \vee r))$	0
0a	$p \vee (q \wedge r)$	1
0b	$\neg((p \vee q) \wedge (p \vee r))$	

1a p 1b $q \wedge r$ 

Beispiel

$\Gamma = \{\neg(p \vee (q \wedge r) \rightarrow (p \vee q) \wedge (p \vee r))\}$ ist nicht erfüllbar:

*	$\neg(p \vee (q \wedge r) \rightarrow (p \vee q) \wedge (p \vee r))$	0
0a	$p \vee (q \wedge r)$	1
0b	$\neg((p \vee q) \wedge (p \vee r))$	

1a p 1b $q \wedge r$ 2

Beispiel

$\Gamma = \{\neg(p \vee (q \wedge r) \rightarrow (p \vee q) \wedge (p \vee r))\}$ ist nicht erfüllbar:

*	$\neg(p \vee (q \wedge r) \rightarrow (p \vee q) \wedge (p \vee r))$	0
0a	$p \vee (q \wedge r)$	1
0b	$\neg((p \vee q) \wedge (p \vee r))$	

1a p 1b $q \wedge r$ 22a q 2b r

Beispiel

$\Gamma = \{\neg(p \vee (q \wedge r) \rightarrow (p \vee q) \wedge (p \vee r))\}$ ist nicht erfüllbar:

*	$\neg(p \vee (q \wedge r) \rightarrow (p \vee q) \wedge (p \vee r))$	0
0a	$p \vee (q \wedge r)$	1
0b	$\neg((p \vee q) \wedge (p \vee r))$	3

1a p 1b $q \wedge r$ 22a q 2b r

Beispiel

$\Gamma = \{\neg(p \vee (q \wedge r) \rightarrow (p \vee q) \wedge (p \vee r))\}$ ist nicht erfüllbar:

*	$\neg(p \vee (q \wedge r) \rightarrow (p \vee q) \wedge (p \vee r))$	0
0a	$p \vee (q \wedge r)$	1
0b	$\neg((p \vee q) \wedge (p \vee r))$	3

1a p 1b $q \wedge r$ 23a $\neg(p \vee q)$ 3b $\neg(p \vee r)$ 2a q 2b r 3a $\neg(p \vee q)$ 3b $\neg(p \vee r)$

Beispiel

$\Gamma = \{\neg(p \vee (q \wedge r)) \rightarrow (p \vee q) \wedge (p \vee r)\}$ ist nicht erfüllbar:

*	$\neg(p \vee (q \wedge r)) \rightarrow (p \vee q) \wedge (p \vee r)$	0
0a	$p \vee (q \wedge r)$	1
0b	$\neg((p \vee q) \wedge (p \vee r))$	3

1a p 1b $q \wedge r$ 23a $\neg(p \vee q)$ 43b $\neg(p \vee r)$ 2a q 2b r 3a $\neg(p \vee q)$ 43b $\neg(p \vee r)$

Beispiel

$\Gamma = \{\neg(p \vee (q \wedge r)) \rightarrow (p \vee q) \wedge (p \vee r)\}$ ist nicht erfüllbar:

*	$\neg(p \vee (q \wedge r)) \rightarrow (p \vee q) \wedge (p \vee r)$	0
0a	$p \vee (q \wedge r)$	1
0b	$\neg((p \vee q) \wedge (p \vee r))$	3

1a p 1b $q \wedge r$ 23a $\neg(p \vee q)$ 43b $\neg(p \vee r)$ 4a $\neg p$ 4b $\neg q$ 3a $\neg(p \vee q)$ 44a $\neg p$ 4b $\neg q$ 3b $\neg(p \vee r)$

Beispiel

$\Gamma = \{\neg(p \vee (q \wedge r)) \rightarrow (p \vee q) \wedge (p \vee r)\}$ ist nicht erfüllbar:

*	$\neg(p \vee (q \wedge r)) \rightarrow (p \vee q) \wedge (p \vee r)$	0
0a	$p \vee (q \wedge r)$	1
0b	$\neg((p \vee q) \wedge (p \vee r))$	3

1a p 1b $q \wedge r$ 23a $\neg(p \vee q)$ 43b $\neg(p \vee r)$ 4a $\neg p$ 4b $\neg q$

⚡, 1a, 4a

2a q 2b r 3a $\neg(p \vee q)$ 43b $\neg(p \vee r)$ 4a $\neg p$ 4b $\neg q$

⚡, 2a, 4b

Beispiel

$\Gamma = \{\neg(p \vee (q \wedge r)) \rightarrow (p \vee q) \wedge (p \vee r)\}$ ist nicht erfüllbar:

*	$\neg(p \vee (q \wedge r)) \rightarrow (p \vee q) \wedge (p \vee r)$	0
0a	$p \vee (q \wedge r)$	1
0b	$\neg((p \vee q) \wedge (p \vee r))$	3

1a p 1b $q \wedge r$ 22a q 2b r 3a $\neg(p \vee q)$ 43b $\neg(p \vee r)$ 54a $\neg p$ 4b $\neg q$

⚡, 1a, 4a

3a $\neg(p \vee q)$ 43b $\neg(p \vee r)$ 54a $\neg p$ 4b $\neg q$

⚡, 2a, 4b

Beispiel

$\Gamma = \{\neg(p \vee (q \wedge r)) \rightarrow (p \vee q) \wedge (p \vee r)\}$ ist nicht erfüllbar:

*	$\neg(p \vee (q \wedge r)) \rightarrow (p \vee q) \wedge (p \vee r)$	0
0a	$p \vee (q \wedge r)$	1
0b	$\neg((p \vee q) \wedge (p \vee r))$	3

1a p 3a $\neg(p \vee q)$ 44a $\neg p$ 4b $\neg q$

⚡, 1a, 4a

3b $\neg(p \vee r)$ 55a $\neg p$ 5b $\neg r$ 1b $q \wedge r$ 22a q 2b r 3a $\neg(p \vee q)$ 44a $\neg p$ 4b $\neg q$

⚡, 2a, 4b

3b $\neg(p \vee r)$ 55a $\neg p$ 5b $\neg r$

Beispiel

$\Gamma = \{\neg(p \vee (q \wedge r)) \rightarrow (p \vee q) \wedge (p \vee r)\}$ ist nicht erfüllbar:

*	$\neg(p \vee (q \wedge r)) \rightarrow (p \vee q) \wedge (p \vee r)$	0
0a	$p \vee (q \wedge r)$	1
0b	$\neg((p \vee q) \wedge (p \vee r))$	3

1a p 3a $\neg(p \vee q)$ 44a $\neg p$ 4b $\neg q$

⚡, 1a, 4a

3b $\neg(p \vee r)$ 55a $\neg p$ 5b $\neg r$

⚡, 1a, 5a

1b $q \wedge r$ 22a q 2b r 3a $\neg(p \vee q)$ 44a $\neg p$ 4b $\neg q$

⚡, 2a, 4b

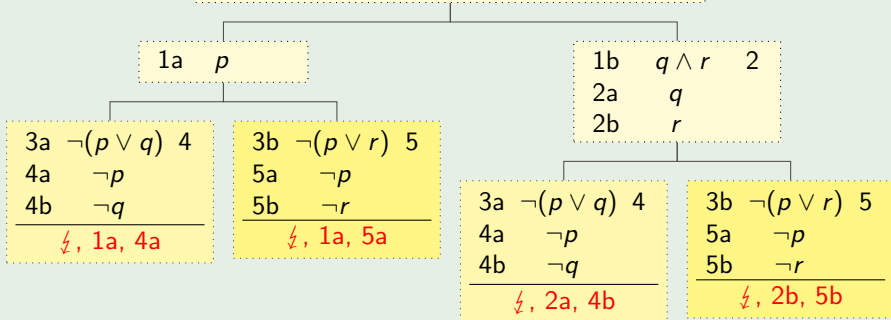
3b $\neg(p \vee r)$ 55a $\neg p$ 5b $\neg r$

⚡, 2b, 5b

Beispiel

$\Gamma = \{\neg(p \vee (q \wedge r)) \rightarrow (p \vee q) \wedge (p \vee r)\}$ ist nicht erfüllbar:

*	$\neg(p \vee (q \wedge r)) \rightarrow (p \vee q) \wedge (p \vee r)$	0
0a	$p \vee (q \wedge r)$	1
0b	$\neg((p \vee q) \wedge (p \vee r))$	3



Ob die α -Teilchen im aktuellen Knoten bleiben oder in spätere Blätter wandern macht hier keinen Unterschied.

Praktische Konstruktion des Tableaus für $\Gamma \subseteq \mathcal{F}[\mathcal{A}]$

- 1 Γ bildet zunächst die potentiell unendliche Wurzelmenge;

Praktische Konstruktion des Tableaus für $\Gamma \subseteq \mathcal{F}[\mathcal{A}]$

- 1 Γ bildet zunächst die potentiell unendliche Wurzelmenge;
- 2 Auswahl einer unverarbeiteten Formel A ; ggf. Markierung mit $*$;

Praktische Konstruktion des Tableaus für $\Gamma \subseteq \mathcal{F}[\mathcal{A}]$

- 1 Γ bildet zunächst die potentiell unendliche Wurzelmenge;
- 2 Auswahl einer unverarbeiteten Formel A ; ggf. Markierung mit $*$;
- 3 Ist A in Schritt k kein Literal, wird A regel-konform zerlegt und die Teilchen werden mit ka bzw. kb als „erfaßt“ markiert:

Praktische Konstruktion des Tableaus für $\Gamma \subseteq \mathcal{F}[\mathcal{A}]$

- 1 Γ bildet zunächst die potentiell unendliche Wurzelmenge;
- 2 Auswahl einer unverarbeiteten Formel A ; ggf. Markierung mit $*$;
- 3 Ist A in Schritt k kein Literal, wird A regel-konform zerlegt und die Teilchen werden mit ka bzw. kb als „erfaßt“ markiert:
 - α -Teilchen landen je nach Strategie entweder in allen Blättern ab dem aktuellen Knoten, oder direkt im Knoten von A ;

Praktische Konstruktion des Tableaus für $\Gamma \subseteq \mathcal{F}[A]$

- ① Γ bildet zunächst die potentiell unendliche Wurzelmenge;
- ② Auswahl einer unverarbeiteten Formel A ; ggf. Markierung mit $*$;
- ③ Ist A in Schritt k kein Literal, wird A regel-konform zerlegt und die Teilchen werden mit ka bzw. kb als „erfaßt“ markiert:
 - α -Teilchen landen je nach Strategie entweder in allen Blättern ab dem aktuellen Knoten, oder direkt im Knoten von A ;
 - für β -Formeln werden bei allen Blättern ab dem aktuellen Knoten zwei neue Knoten mit je einem der β -Teilchen eröffnet.

Praktische Konstruktion des Tableaus für $\Gamma \subseteq \mathcal{F}[\mathcal{A}]$

- 1 Γ bildet zunächst die potentiell unendliche Wurzelmenge;
- 2 Auswahl einer unverarbeiteten Formel A ; ggf. Markierung mit $*$;
- 3 Ist A in Schritt k kein Literal, wird A regel-konform zerlegt und die Teilchen werden mit ka bzw. kb als „erfaßt“ markiert:
 - α -Teilchen landen je nach Strategie entweder in allen Blättern ab dem aktuellen Knoten, oder direkt im Knoten von A ;
 - für β -Formeln werden bei allen Blättern ab dem aktuellen Knoten zwei neue Knoten mit je einem der β -Teilchen eröffnet.
- 4 Treten innerhalb der markierten(!) Formeln entlang eines Astes widersprüchliche Literale auf, so werden der tiefere der betroffenen Knoten und seine Nachfolger von der weiteren Bearbeitung ausgeschlossen, man erhält einen **geschlossenen Ast**.

Praktische Konstruktion des Tableaus für $\Gamma \subseteq \mathcal{F}[\mathcal{A}]$

- 1 Γ bildet zunächst die potentiell unendliche Wurzelmenge;
- 2 Auswahl einer unverarbeiteten Formel A ; ggf. Markierung mit $*$;
- 3 Ist A in Schritt k kein Literal, wird A regel-konform zerlegt und die Teilchen werden mit ka bzw. kb als „erfaßt“ markiert:
 - α -Teilchen landen je nach Strategie entweder in allen Blättern ab dem aktuellen Knoten, oder direkt im Knoten von A ;
 - für β -Formeln werden bei allen Blättern ab dem aktuellen Knoten zwei neue Knoten mit je einem der β -Teilchen eröffnet.
- 4 Treten innerhalb der markierten(!) Formeln entlang eines Astes widersprüchliche Literale auf, so werden der tiefere der betroffenen Knoten und seine Nachfolger von der weiteren Bearbeitung ausgeschlossen, man erhält einen **geschlossenen Ast**.

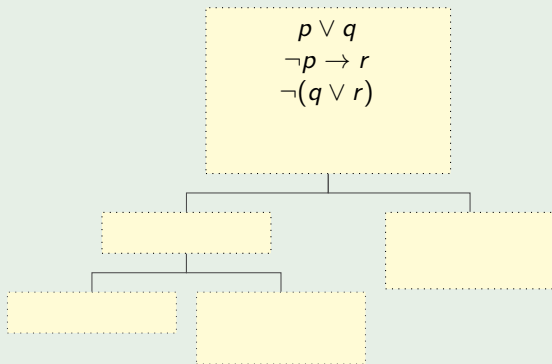
Um evtl. widersprüchliche Literale schnell zu finden, wollen wir jede Formel, deren Bearbeitung begonnen wurde, bis zum Ende zerlegen (depth first).

Beispiel

$\Gamma = \{A_0 = p \vee q, A_1 = \neg p \rightarrow r, A_2 = \neg(q \vee r)\}$ ist erfüllbar.

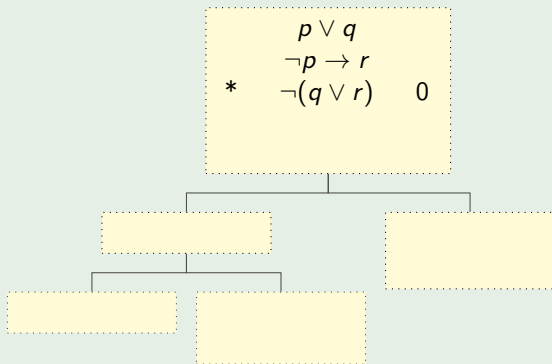
Beispiel

$\Gamma = \{A_0 = p \vee q, A_1 = \neg p \rightarrow r, A_2 = \neg(q \vee r)\}$ ist erfüllbar.



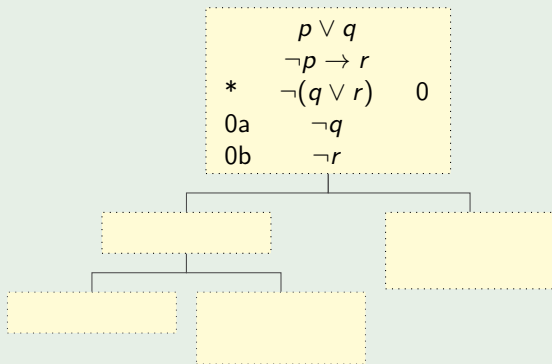
Beispiel

$\Gamma = \{A_0 = p \vee q, A_1 = \neg p \rightarrow r, A_2 = \neg(q \vee r)\}$ ist erfüllbar.



Beispiel

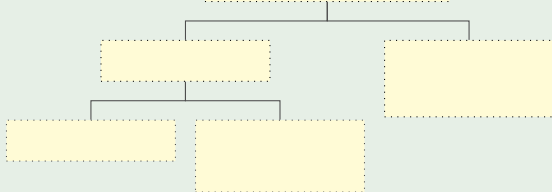
$\Gamma = \{A_0 = p \vee q, A_1 = \neg p \rightarrow r, A_2 = \neg(q \vee r)\}$ ist erfüllbar.



Beispiel

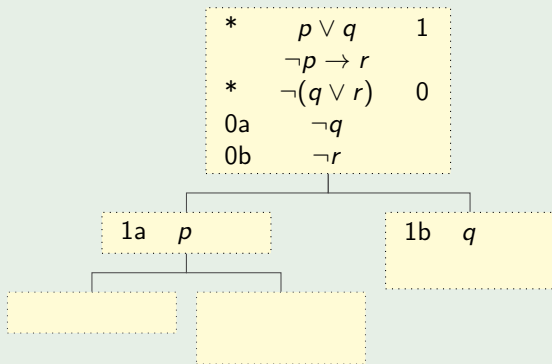
$\Gamma = \{A_0 = p \vee q, A_1 = \neg p \rightarrow r, A_2 = \neg(q \vee r)\}$ ist erfüllbar.

*	$p \vee q$	1
	$\neg p \rightarrow r$	
*	$\neg(q \vee r)$	0
0a	$\neg q$	
0b	$\neg r$	



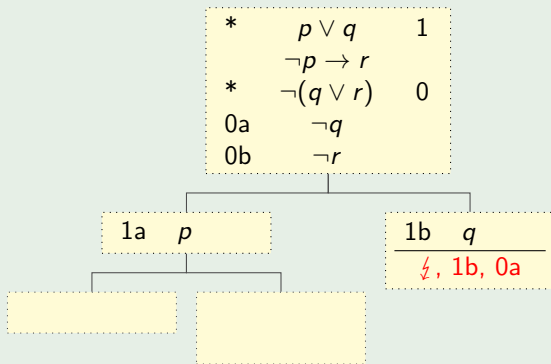
Beispiel

$\Gamma = \{A_0 = p \vee q, A_1 = \neg p \rightarrow r, A_2 = \neg(q \vee r)\}$ ist erfüllbar.



Beispiel

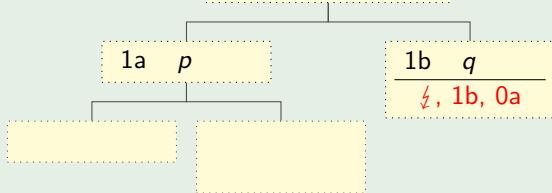
$\Gamma = \{A_0 = p \vee q, A_1 = \neg p \rightarrow r, A_2 = \neg(q \vee r)\}$ ist erfüllbar.



Beispiel

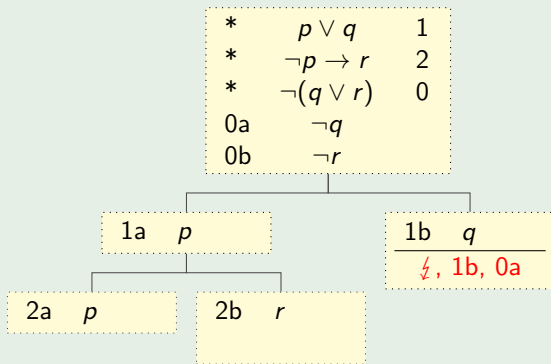
$\Gamma = \{A_0 = p \vee q, A_1 = \neg p \rightarrow r, A_2 = \neg(q \vee r)\}$ ist erfüllbar.

*	$p \vee q$	1
*	$\neg p \rightarrow r$	2
*	$\neg(q \vee r)$	0
0a	$\neg q$	
0b	$\neg r$	



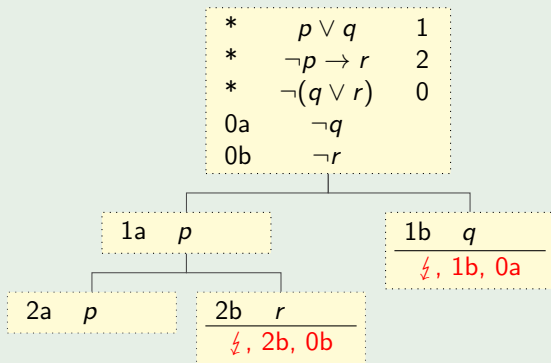
Beispiel

$\Gamma = \{A_0 = p \vee q, A_1 = \neg p \rightarrow r, A_2 = \neg(q \vee r)\}$ ist erfüllbar.



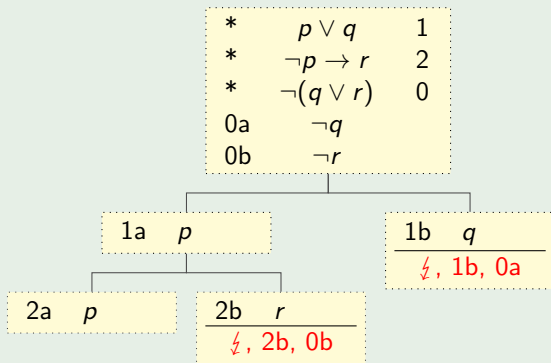
Beispiel

$\Gamma = \{A_0 = p \vee q, A_1 = \neg p \rightarrow r, A_2 = \neg(q \vee r)\}$ ist erfüllbar.



Beispiel

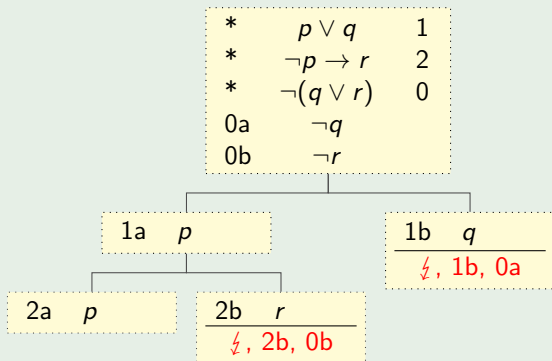
$\Gamma = \{A_0 = p \vee q, A_1 = \neg p \rightarrow r, A_2 = \neg(q \vee r)\}$ ist erfüllbar.



In Position (2a) wurde eine doppelte Negation sofort eliminiert.

Beispiel

$\Gamma = \{A_0 = p \vee q, A_1 = \neg p \rightarrow r, A_2 = \neg(q \vee r)\}$ ist erfüllbar.



In Position (2a) wurde eine doppelte Negation sofort eliminiert.

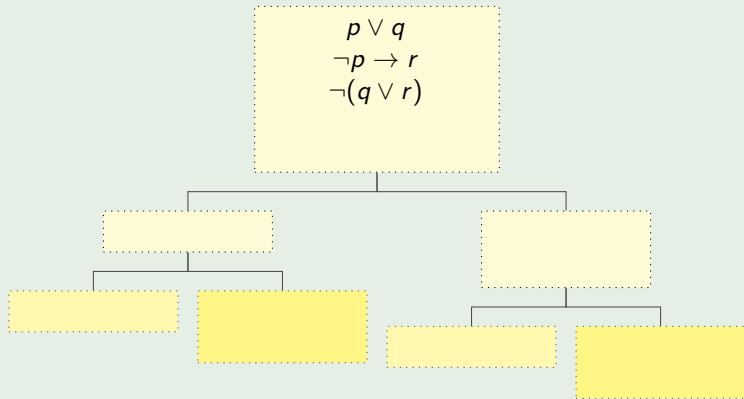
Entlang des linken Astes macht die Belegung $p \mapsto 1, q \mapsto 0, r \mapsto 0$ die Literale in Position (2a und 1a), (0a) bzw. (0b), und damit Γ wahr.

Beispiel

$\Gamma = \{p \vee q, \neg p \rightarrow r, \neg(q \vee r)\}$ ist erfüllbar, andere Tableau-Reihenfolge:

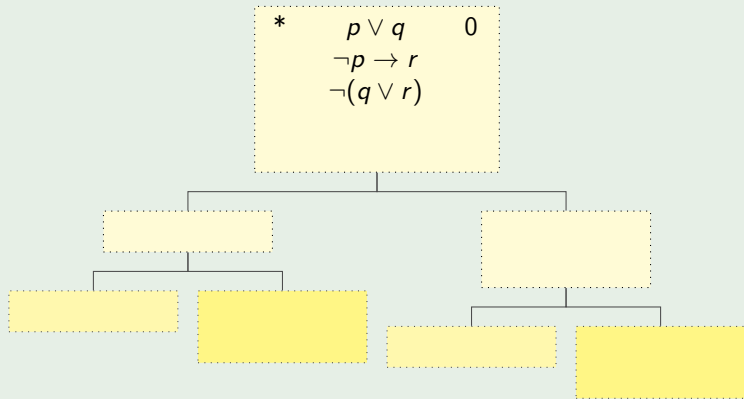
Beispiel

$\Gamma = \{p \vee q, \neg p \rightarrow r, \neg(q \vee r)\}$ ist erfüllbar, andere Tableau-Reihenfolge:



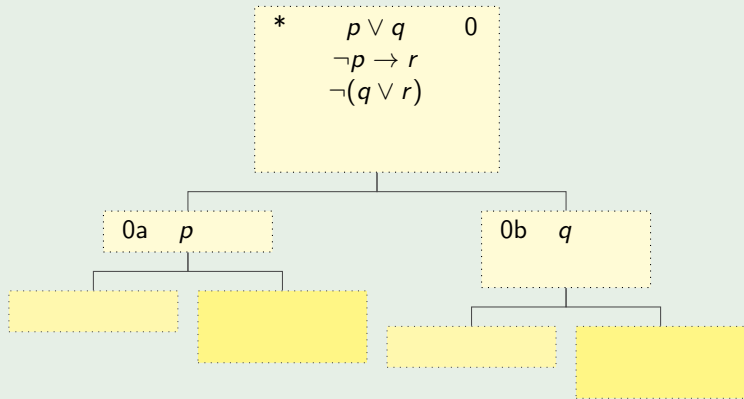
Beispiel

$\Gamma = \{p \vee q, \neg p \rightarrow r, \neg(q \vee r)\}$ ist erfüllbar, andere Tableau-Reihenfolge:



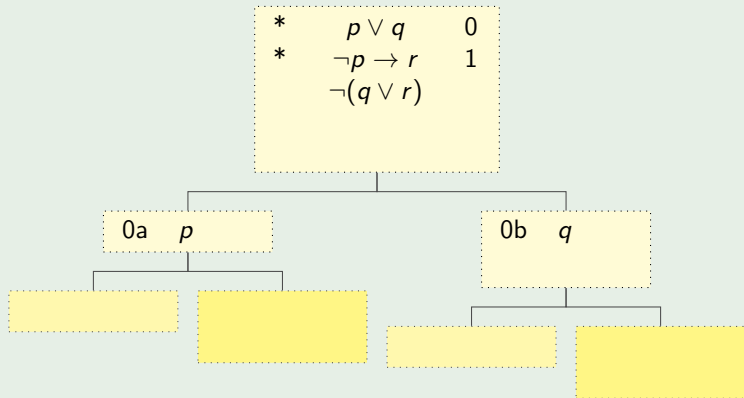
Beispiel

$\Gamma = \{p \vee q, \neg p \rightarrow r, \neg(q \vee r)\}$ ist erfüllbar, andere Tableau-Reihenfolge:



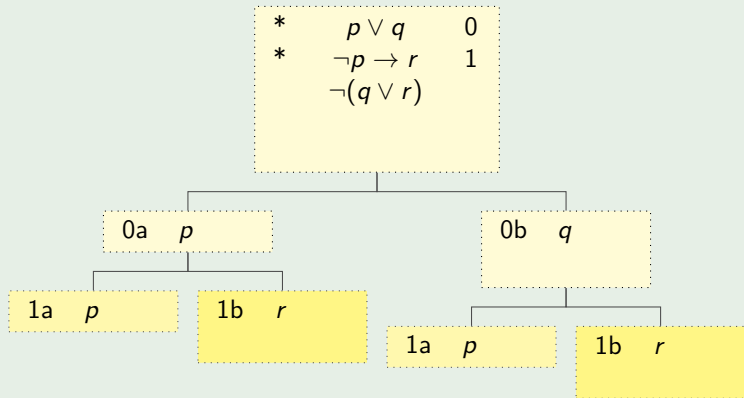
Beispiel

$\Gamma = \{p \vee q, \neg p \rightarrow r, \neg(q \vee r)\}$ ist erfüllbar, andere Tableau-Reihenfolge:



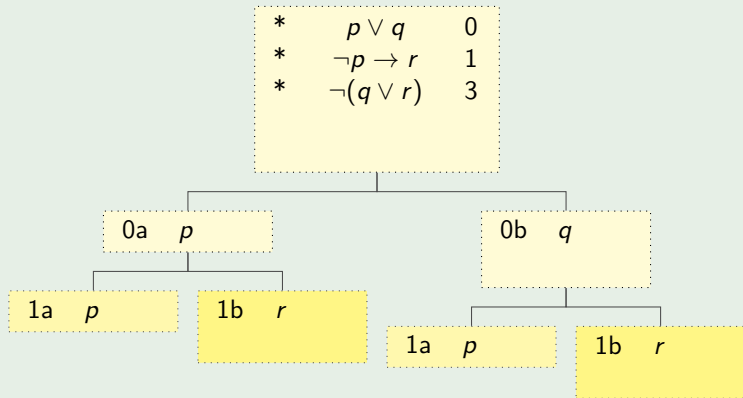
Beispiel

$\Gamma = \{p \vee q, \neg p \rightarrow r, \neg(q \vee r)\}$ ist erfüllbar, andere Tableau-Reihenfolge:



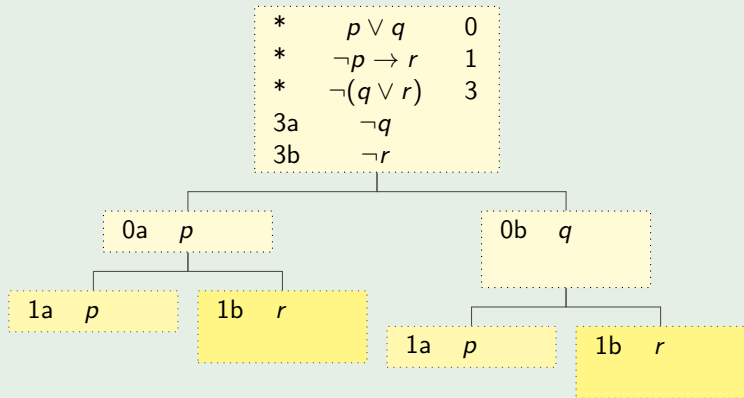
Beispiel

$\Gamma = \{p \vee q, \neg p \rightarrow r, \neg(q \vee r)\}$ ist erfüllbar, andere Tableau-Reihenfolge:



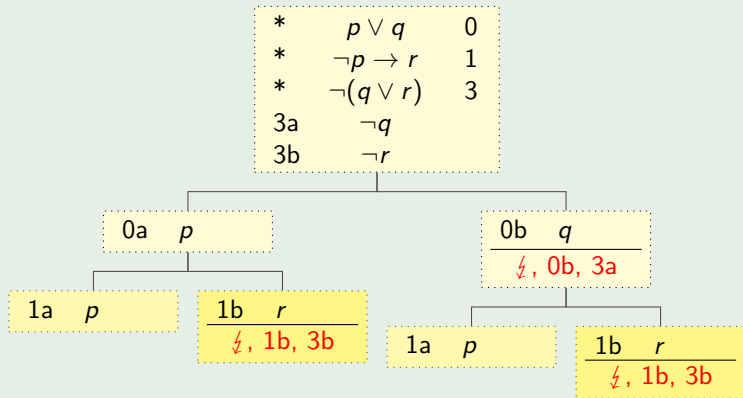
Beispiel

$\Gamma = \{p \vee q, \neg p \rightarrow r, \neg(q \vee r)\}$ ist erfüllbar, andere Tableau-Reihenfolge:



Beispiel

$\Gamma = \{p \vee q, \neg p \rightarrow r, \neg(q \vee r)\}$ ist erfüllbar, andere Tableau-Reihenfolge:



Warum funktioniert das obige Verfahren?

Warum funktioniert das obige Verfahren?

Definition

Ein **Tableau** der AL ist Abbildung $\mathbb{B}^* \xrightarrow{\tau} \mathbf{P}(\mathcal{F}^{\neg\neg}[\mathcal{A}])$, so dass

Warum funktioniert das obige Verfahren?

Definition

Ein **Tableau** der AL ist Abbildung $\mathbb{B}^* \xrightarrow{\tau} \mathbf{P}(\mathcal{F}^{\neg\neg}[\mathcal{A}])$, so dass

- ▷ das Urbild $\mathcal{B}(\tau)$ der nichtleeren Formelmengen ist Prefix-abgeschlossen und erfüllt $w0 \in \mathcal{B}(\tau)$ gdw. $w1 \in \mathcal{B}(\tau)$ für alle $w \in \mathbb{B}^*$.

Warum funktioniert das obige Verfahren?

Definition

Ein **Tableau** der AL ist Abbildung $\mathbb{B}^* \xrightarrow{\tau} \mathcal{P}(\mathcal{F}^{\neg\neg}[\mathcal{A}])$, so dass

- ▷ das Urbild $\mathcal{B}(\tau)$ der nichtleeren Formelmengen ist Prefix-abgeschlossen und erfüllt $w0 \in \mathcal{B}(\tau)$ gdw. $w1 \in \mathcal{B}(\tau)$ für alle $w \in \mathbb{B}^*$.
- ▷ $\Gamma \subseteq \tau(\varepsilon) \subseteq \Gamma^{<\alpha>}$.

Warum funktioniert das obige Verfahren?

Definition

Ein **Tableau** der AL ist Abbildung $\mathbb{B}^* \xrightarrow{\tau} \mathbf{P}(\mathcal{F}^{\neg\neg}[\mathcal{A}])$, so dass

- ▷ das Urbild $\mathcal{B}(\tau)$ der nichtleeren Formelmengen ist Präfix-abgeschlossen und erfüllt $w0 \in \mathcal{B}(\tau)$ gdw. $w1 \in \mathcal{B}(\tau)$ für alle $w \in \mathbb{B}^*$.
- ▷ $\Gamma \subseteq \tau(\varepsilon) \subseteq \Gamma^{<\alpha>}$.
- ▷ für jedes $\varepsilon \neq w \in \mathcal{B}(\tau)$ existiert $B \in \tau(w)$ mit $\tau(w) \subseteq \{B\}^{<\alpha>}$ und B ist β -Teilchen einer Formel aus einem echten Vorgängerknoten.

Warum funktioniert das obige Verfahren?

Definition

Ein **Tableau** der AL ist Abbildung $\mathbb{B}^* \xrightarrow{\tau} \mathbf{P}(\mathcal{F}^{\neg\neg}[\mathcal{A}])$, so dass

- ▷ das Urbild $\mathcal{B}(\tau)$ der nichtleeren Formelmengen ist Präfix-abgeschlossen und erfüllt $w0 \in \mathcal{B}(\tau)$ gdw. $w1 \in \mathcal{B}(\tau)$ für alle $w \in \mathbb{B}^*$.
- ▷ $\Gamma \subseteq \tau(\varepsilon) \subseteq \Gamma^{<\alpha>}$.
- ▷ für jedes $\varepsilon \neq w \in \mathcal{B}(\tau)$ existiert $B \in \tau(w)$ mit $\tau(w) \subseteq \{B\}^{<\alpha>}$ und B ist β -Teilchen einer Formel aus einem echten Vorgängerknoten.

Ein **Ast** Θ von $\mathcal{B}(\tau)$ (**maximale lineare Präfix-geordnete Teilmenge**) heißt

Warum funktioniert das obige Verfahren?

Definition

Ein **Tableau** der AL ist Abbildung $\mathbb{B}^* \xrightarrow{\tau} \mathbf{P}(\mathcal{F}^{\neg\neg}[\mathcal{A}])$, so dass

- ▷ das Urbild $\mathcal{B}(\tau)$ der nichtleeren Formelmengen ist Präfix-abgeschlossen und erfüllt $w0 \in \mathcal{B}(\tau)$ gdw. $w1 \in \mathcal{B}(\tau)$ für alle $w \in \mathbb{B}^*$.
- ▷ $\Gamma \subseteq \tau(\varepsilon) \subseteq \Gamma^{<\alpha>}$.
- ▷ für jedes $\varepsilon \neq w \in \mathcal{B}(\tau)$ existiert $B \in \tau(w)$ mit $\tau(w) \subseteq \{B\}^{<\alpha>}$ und B ist β -Teilchen einer Formel aus einem echten Vorgängerknoten.

Ein **Ast** Θ von $\mathcal{B}(\tau)$ (**maximale lineare Präfix-geordnete Teilmenge**) heißt

- ▷ **vollständig**, falls $\bigcup \tau[\Theta]$ unter α -Teilchen abgeschlossen ist und mit jeder β -Formel mindestens ein β -Teilchen enthält.

Warum funktioniert das obige Verfahren?

Definition

Ein **Tableau** der AL ist Abbildung $\mathbb{B}^* \xrightarrow{\tau} \mathbf{P}(\mathcal{F}^{\neg\neg}[\mathcal{A}])$, so dass

- ▷ das Urbild $\mathcal{B}(\tau)$ der nichtleeren Formelmengen ist Präfix-abgeschlossen und erfüllt $w0 \in \mathcal{B}(\tau)$ gdw. $w1 \in \mathcal{B}(\tau)$ für alle $w \in \mathbb{B}^*$.
- ▷ $\Gamma \subseteq \tau(\varepsilon) \subseteq \Gamma^{<\alpha>}$.
- ▷ für jedes $\varepsilon \neq w \in \mathcal{B}(\tau)$ existiert $B \in \tau(w)$ mit $\tau(w) \subseteq \{B\}^{<\alpha>}$ und B ist β -Teilchen einer Formel aus einem echten Vorgängerknoten.

Ein **Ast** Θ von $\mathcal{B}(\tau)$ (**maximale lineare Präfix-geordnete Teilmenge**) heißt

- ▷ **vollständig**, falls $\bigcup_{\tau}[\Theta]$ unter α -Teilchen abgeschlossen ist und mit jeder β -Formel mindestens ein β -Teilchen enthält.
- ▷ **abgeschlossen**, falls $\bigcup_{\tau}[\Theta]$ eine Formel und ihre Negation enthält

Warum funktioniert das obige Verfahren?

Definition

Ein **Tableau** der AL ist Abbildung $\mathbb{B}^* \xrightarrow{\tau} \mathbf{P}(\mathcal{F}^{\neg\neg}[\mathcal{A}])$, so dass

- ▷ das Urbild $\mathcal{B}(\tau)$ der nichtleeren Formelmengen ist Präfix-abgeschlossen und erfüllt $w0 \in \mathcal{B}(\tau)$ gdw. $w1 \in \mathcal{B}(\tau)$ für alle $w \in \mathbb{B}^*$.
- ▷ $\Gamma \subseteq \tau(\varepsilon) \subseteq \Gamma^{<\alpha>}$.
- ▷ für jedes $\varepsilon \neq w \in \mathcal{B}(\tau)$ existiert $B \in \tau(w)$ mit $\tau(w) \subseteq \{B\}^{<\alpha>}$ und B ist β -Teilchen einer Formel aus einem echten Vorgängerknoten.

Ein **Ast** Θ von $\mathcal{B}(\tau)$ (**maximale lineare Präfix-geordnete Teilmenge**) heißt

- ▷ **vollständig**, falls $\bigcup_{\tau}[\Theta]$ unter α -Teilchen abgeschlossen ist und mit jeder β -Formel mindestens ein β -Teilchen enthält.
- ▷ **abgeschlossen**, falls $\bigcup_{\tau}[\Theta]$ eine Formel und ihre Negation enthält (es genügt, sich auf Literale zu beschränken); andernfalls heißt Θ **offen**.

Warum funktioniert das obige Verfahren?

Definition

Ein **Tableau** der AL ist Abbildung $\mathbb{B}^* \xrightarrow{\tau} \mathbf{P}(\mathcal{F}^{\neg\neg}[\mathcal{A}])$, so dass

- ▷ das Urbild $\mathcal{B}(\tau)$ der nichtleeren Formelmengen ist Präfix-abgeschlossen und erfüllt $w0 \in \mathcal{B}(\tau)$ gdw. $w1 \in \mathcal{B}(\tau)$ für alle $w \in \mathbb{B}^*$.
- ▷ $\Gamma \subseteq \tau(\varepsilon) \subseteq \Gamma^{<\alpha>}$.
- ▷ für jedes $\varepsilon \neq w \in \mathcal{B}(\tau)$ existiert $B \in \tau(w)$ mit $\tau(w) \subseteq \{B\}^{<\alpha>}$ und B ist β -Teilchen einer Formel aus einem echten Vorgängerknoten.

Ein **Ast** Θ von $\mathcal{B}(\tau)$ (**maximale lineare Präfix-geordnete Teilmenge**) heißt

- ▷ **vollständig**, falls $\bigcup_{\tau}[\Theta]$ unter α -Teilchen abgeschlossen ist und mit jeder β -Formel mindestens ein β -Teilchen enthält.
- ▷ **abgeschlossen**, falls $\bigcup_{\tau}[\Theta]$ eine Formel und ihre Negation enthält (es genügt, sich auf Literale zu beschränken); andernfalls heißt Θ **offen**.

Ein Tableau heißt **abgeschlossen**, falls jeder Ast abgeschlossen ist.

Die Existenz vollständiger Tableaus

Lemma

Jedes Tableau τ kann vervollständigt werden.

Die Existenz vollständiger Tableaus

Lemma

Jedes Tableau τ kann vervollständigt werden.

Beweis.

$\mathcal{F}^{\neg\neg}[\mathcal{A}]$ ist abzählbar!

Die Existenz vollständiger Tableaus

Lemma

Jedes Tableau τ kann vervollständigt werden.

Beweis.

$\mathcal{F}^{\neg\neg}[\mathcal{A}]$ ist abzählbar! Setze $\tau_0 := \tau$ und definiere τ_{k+1} durch Hinzufügen der Teilchen für jedes Nicht-Literal in τ_k , wobei α -Teilchen in ihrem Knoten verbleiben, während β -Teilchen neue Blätter im entsprechenden Zweig eröffnen.

Die Existenz vollständiger Tableaus

Lemma

Jedes Tableau τ kann vervollständigt werden.

Beweis.

$\mathcal{F}^{\neg\neg}[\mathcal{A}]$ ist abzählbar! Setze $\tau_0 := \tau$ und definiere τ_{k+1} durch Hinzufügen der Teilchen für jedes Nicht-Literal in τ_k , wobei α -Teilchen in ihrem Knoten verbleiben, während β -Teilchen neue Blätter im entsprechenden Zweig eröffnen. Dann gilt $\tau_k(w) \subseteq \tau_{k+1}(w)$ für alle $w \in \mathbb{B}^*$ und $k \in \mathbb{N}$.

Die Existenz vollständiger Tableaus

Lemma

Jedes Tableau τ kann vervollständigt werden.

Beweis.

$\mathcal{F}^{\neg\neg}[\mathcal{A}]$ ist abzählbar! Setze $\tau_0 := \tau$ und definiere τ_{k+1} durch Hinzufügen der Teilchen für jedes Nicht-Literal in τ_k , wobei α -Teilchen in ihrem Knoten verbleiben, während β -Teilchen neue Blätter im entsprechenden Zweig eröffnen. Dann gilt $\tau_k(w) \subseteq \tau_{k+1}(w)$ für alle $w \in \mathbb{B}^*$ und $k \in \mathbb{N}$. Vereinigung liefert ein vollständiges Tableau τ_∞ :

$$\tau_\infty(w) := \bigcup \{ \tau_k(w) : k \in \mathbb{N} \}$$



Die Existenz vollständiger Tableaus

Lemma

Jedes Tableau τ kann vervollständigt werden.

Beweis.

$\mathcal{F}^{\neg\neg}[\mathcal{A}]$ ist abzählbar! Setze $\tau_0 := \tau$ und definiere τ_{k+1} durch Hinzufügen der Teilchen für jedes Nicht-Literal in τ_k , wobei α -Teilchen in ihrem Knoten verbleiben, während β -Teilchen neue Blätter im entsprechenden Zweig eröffnen. Dann gilt $\tau_k(w) \subseteq \tau_{k+1}(w)$ für alle $w \in \mathbb{B}^*$ und $k \in \mathbb{N}$. Vereinigung liefert ein vollständiges Tableau τ_∞ :

$$\tau_\infty(w) := \bigcup \{ \tau_k(w) : k \in \mathbb{N} \} \quad \square$$

Offenbar gilt immer $\tau_\infty(\varepsilon) = \Gamma^{\langle \alpha \rangle}$.

Die Existenz vollständiger Tableaus

Lemma

Jedes Tableau τ kann vervollständigt werden.

Beweis.

$\mathcal{F}^{\neg\neg}[\mathcal{A}]$ ist abzählbar! Setze $\tau_0 := \tau$ und definiere τ_{k+1} durch Hinzufügen der Teilchen für jedes Nicht-Literal in τ_k , wobei α -Teilchen in ihrem Knoten verbleiben, während β -Teilchen neue Blätter im entsprechenden Zweig eröffnen. Dann gilt $\tau_k(w) \subseteq \tau_{k+1}(w)$ für alle $w \in \mathbb{B}^*$ und $k \in \mathbb{N}$. Vereinigung liefert ein vollständiges Tableau τ_∞ :

$$\tau_\infty(w) := \bigcup \{ \tau_k(w) : k \in \mathbb{N} \} \quad \square$$

Offenbar gilt immer $\tau_\infty(\varepsilon) = \Gamma^{<\alpha>}$. Speziell kann man für Γ mit dem **Minimaltableau** starten, also $\tau(\varepsilon) = \Gamma$ und $\tau(w) = \emptyset$ falls $w \neq \varepsilon$.

Lemma (Hintikka)

Für vollständige Tableau-Astmengen gilt: „erfüllbar“ = „offen“.

⁷Evert Willem Beth (1908–1964)

⁸Jaakko Hintikka (1929–2015)

⁹Raymond Merrill Smullyan (1919–2017)

Lemma (Hintikka)

Für vollständige Tableau-Astmengen gilt: „erfüllbar“ = „offen“.

Beweis.

„ \Rightarrow “ ist klar.

⁷Evert Willem Beth (1908–1964)

⁸Jaakko Hintikka (1929–2015)

⁹Raymond Merrill Smullyan (1919–2017)

Lemma (Hintikka)

Für vollständige Tableau-Astmengen gilt: „erfüllbar“ = „offen“.

Beweis.

„ \Rightarrow “ ist klar. Umgekehrt sei Θ offen.

⁷Evert Willem Beth (1908–1964)

⁸Jaakko Hintikka (1929–2015)

⁹Raymond Merrill Smullyan (1919–2017)

Lemma (Hintikka)

Für vollständige Tableau-Astmengen gilt: „erfüllbar“ = „offen“.

Beweis.

„ \Rightarrow “ ist klar. Umgekehrt sei Θ offen. φ möge genau die Atome p mit $\neg p \in \bigcup \tau[\Theta]$ auf 0 abbilden.

⁷Evert Willem Beth (1908–1964)

⁸Jaakko Hintikka (1929–2015)

⁹Raymond Merrill Smullyan (1919–2017)

Lemma (Hintikka)

Für vollständige Tableau-Astmengen gilt: „erfüllbar“ = „offen“.

Beweis.

„ \Rightarrow “ ist klar. Umgekehrt sei Θ offen. φ möge genau die Atome p mit $\neg p \in \bigcup \tau[\Theta]$ auf 0 abbilden. Induktion über den Aufbau der Formeln in $\bigcup \tau[\Theta]$ (vollständig!) und die Abhängigkeit des Wahrheitswerts einer Formel von denen ihrer Teilchen zeigt $\varphi \in (\bigcup \tau[\Theta])^\triangleright$. □

⁷Evert Willem Beth (1908–1964)

⁸Jaakko Hintikka (1929–2015)

⁹Raymond Merrill Smullyan (1919–2017)

Lemma (Hintikka)

Für vollständige Tableau-Astmengen gilt: „erfüllbar“ = „offen“.

Beweis.

„ \Rightarrow “ ist klar. Umgekehrt sei Θ offen. φ möge genau die Atome p mit $\neg p \in \bigcup \tau[\Theta]$ auf 0 abbilden. Induktion über den Aufbau der Formeln in $\bigcup \tau[\Theta]$ (vollständig!) und die Abhängigkeit des Wahrheitswerts einer Formel von denen ihrer Teilchen zeigt $\varphi \in (\bigcup \tau[\Theta])^\triangleright$. □

Die ursprüngliche Tableau-Methode (um 1955) markiert Knoten sub-binärer Bäume mit einzelnen Formeln statt Formelmengen.

⁷Evert Willem Beth (1908–1964)

⁸Jaakko Hintikka (1929–2015)

⁹Raymond Merrill Smullyan (1919–2017)

Lemma (Hintikka)

Für vollständige Tableau-Astmengen gilt: „erfüllbar“ = „offen“.

Beweis.

„ \Rightarrow “ ist klar. Umgekehrt sei Θ offen. φ möge genau die Atome p mit $\neg p \in \bigcup \tau[\Theta]$ auf 0 abbilden. Induktion über den Aufbau der Formeln in $\bigcup \tau[\Theta]$ (vollständig!) und die Abhängigkeit des Wahrheitswerts einer Formel von denen ihrer Teilchen zeigt $\varphi \in (\bigcup \tau[\Theta])^\triangleright$. □

Die ursprüngliche Tableau-Methode (um 1955) markiert Knoten sub-binärer Bäume mit einzelnen Formeln statt Formelmengen. Sie geht auf Beth⁷ und (unabhängig) Hintikka⁸ zurück. Smullyans⁹ Vereinfachung (1968, 1995) machte sie populär.

⁷Evert Willem Beth (1908–1964)

⁸Jaakko Hintikka (1929–2015)

⁹Raymond Merrill Smullyan (1919–2017)

Lemma (Hintikka)

Für vollständige Tableau-Astmengen gilt: „erfüllbar“ = „offen“.

Beweis.

„ \Rightarrow “ ist klar. Umgekehrt sei Θ offen. φ möge genau die Atome p mit $\neg p \in \bigcup \tau[\Theta]$ auf 0 abbilden. Induktion über den Aufbau der Formeln in $\bigcup \tau[\Theta]$ (vollständig!) und die Abhängigkeit des Wahrheitswerts einer Formel von denen ihrer Teilchen zeigt $\varphi \in (\bigcup \tau[\Theta])^\triangleright$. □

Die ursprüngliche Tableau-Methode (um 1955) markiert Knoten sub-binärer Bäume mit einzelnen Formeln statt Formelmengen. Sie geht auf Beth⁷ und (unabhängig) Hintikka⁸ zurück. Smullyans⁹ Vereinfachung (1968, 1995) machte sie populär. Die maximale linearen Ketten bis zu den Verzweigungsknoten entsprechen im Wesentlichen den hier verwendeten Mengen.

⁷Evert Willem Beth (1908–1964)

⁸Jaakko Hintikka (1929–2015)

⁹Raymond Merrill Smullyan (1919–2017)

Unerfüllbarkeit via Tableaus

Satz

Γ ist unerfüllbar gdw. Γ hat ein abgeschlossenes Tableau.

Unerfüllbarkeit via Tableaus

Satz

Γ ist unerfüllbar gdw. Γ hat ein abgeschlossenes Tableau.

Beweis.

Jedes Tableau τ für Γ enthält Γ in allen Astmengen. Unerfüllbarkeit überträgt sich auf diese, und nach Hintikkas Lemma sind sie abgeschlossen.

Unerfüllbarkeit via Tableaus

Satz

Γ ist unerfüllbar gdw. Γ hat ein abgeschlossenes Tableau.

Beweis.

Jedes Tableau τ für Γ enthält Γ in allen Astmengen. Unerfüllbarkeit überträgt sich auf diese, und nach Hintikkas Lemma sind sie abgeschlossen. Umgekehrt folgt aus $\varphi \in \Gamma^\triangleright$ per Induktion über die Wörter in \mathbb{B}^* die Existenz eines offenen Asts in jedem Tableau τ für Γ :

Unerfüllbarkeit via Tableaus

Satz

Γ ist unerfüllbar gdw. Γ hat ein abgeschlossenes Tableau.

Beweis.

Jedes Tableau τ für Γ enthält Γ in allen Astmengen. Unerfüllbarkeit überträgt sich auf diese, und nach Hintikkas Lemma sind sie abgeschlossen.

Umgekehrt folgt aus $\varphi \in \Gamma^\triangleright$ per Induktion über die Wörter in \mathbb{B}^* die Existenz eines offenen Asts in jedem Tableau τ für Γ :

Anfang: φ erfüllt $\Gamma^{\langle \alpha \rangle} = \tau_\infty(\varepsilon)$ für die Vervollständigung τ_∞ von τ .

Unerfüllbarkeit via Tableaus

Satz

Γ ist unerfüllbar gdw. Γ hat ein abgeschlossenes Tableau.

Beweis.

Jedes Tableau τ für Γ enthält Γ in allen Astmengen. Unerfüllbarkeit überträgt sich auf diese, und nach Hintikkas Lemma sind sie abgeschlossen.

Umgekehrt folgt aus $\varphi \in \Gamma^\triangleright$ per Induktion über die Wörter in \mathbb{B}^* die Existenz eines offenen Asts in jedem Tableau τ für Γ :

Anfang: φ erfüllt $\Gamma^{<\alpha>} = \tau_\infty(\varepsilon)$ für die Vervollständigung τ_∞ von τ .

Annahme: $\tau_\infty(w) \neq \emptyset$ und φ erfüllt $\bigcup \{ \tau_\infty(u) : u \leq w \}$.

Unerfüllbarkeit via Tableaus

Satz

Γ ist unerfüllbar gdw. Γ hat ein abgeschlossenes Tableau.

Beweis.

Jedes Tableau τ für Γ enthält Γ in allen Astmengen. Unerfüllbarkeit überträgt sich auf diese, und nach Hintikkas Lemma sind sie abgeschlossen.

Umgekehrt folgt aus $\varphi \in \Gamma^\triangleright$ per Induktion über die Wörter in \mathbb{B}^* die Existenz eines offenen Asts in jedem Tableau τ für Γ :

Anfang: φ erfüllt $\Gamma^{<\alpha>} = \tau_\infty(\varepsilon)$ für die Vervollständigung τ_∞ von τ .

Annahme: $\tau_\infty(w) \neq \emptyset$ und φ erfüllt $\bigcup \{ \tau_\infty(u) : u \leq w \}$.

Schluss: Ist $\tau_\infty(wi)$ leer, $i < 2$, bestimmt w einen offenen Ast für τ_∞ .

Unerfüllbarkeit via Tableaus

Satz

Γ ist unerfüllbar gdw. Γ hat ein abgeschlossenes Tableau.

Beweis.

Jedes Tableau τ für Γ enthält Γ in allen Astmengen. Unerfüllbarkeit überträgt sich auf diese, und nach Hintikkas Lemma sind sie abgeschlossen.

Umgekehrt folgt aus $\varphi \in \Gamma^\triangleright$ per Induktion über die Wörter in \mathbb{B}^* die Existenz eines offenen Asts in jedem Tableau τ für Γ :

Anfang: φ erfüllt $\Gamma^{<\alpha>} = \tau_\infty(\varepsilon)$ für die Vervollständigung τ_∞ von τ .

Annahme: $\tau_\infty(w) \neq \emptyset$ und φ erfüllt $\bigcup \{ \tau_\infty(u) : u \leq w \}$.

Schluss: Ist $\tau_\infty(wi)$ leer, $i < 2$, bestimmt w einen offenen Ast für τ_∞ .

Sonst existiert ein Präfix $u \leq w$ und eine β -Formel $B \in \tau_\infty(u)$ mit $\tau_\infty(wi) = \{ B_i \}^{<\alpha>}$, $i < 2$, für ihre β -Teilchen.

Unerfüllbarkeit via Tableaus

Satz

Γ ist unerfüllbar gdw. Γ hat ein abgeschlossenes Tableau.

Beweis.

Jedes Tableau τ für Γ enthält Γ in allen Astmengen. Unerfüllbarkeit überträgt sich auf diese, und nach Hintikkas Lemma sind sie abgeschlossen.

Umgekehrt folgt aus $\varphi \in \Gamma^\triangleright$ per Induktion über die Wörter in \mathbb{B}^* die Existenz eines offenen Asts in jedem Tableau τ für Γ :

Anfang: φ erfüllt $\Gamma^{<\alpha>} = \tau_\infty(\varepsilon)$ für die Vervollständigung τ_∞ von τ .

Annahme: $\tau_\infty(w) \neq \emptyset$ und φ erfüllt $\bigcup \{ \tau_\infty(u) : u \leq w \}$.

Schluss: Ist $\tau_\infty(wi)$ leer, $i < 2$, bestimmt w einen offenen Ast für τ_∞ .

Sonst existiert ein Präfix $u \leq w$ und eine β -Formel $B \in \tau_\infty(u)$ mit $\tau_\infty(wi) = \{B_i\}^{<\alpha>}$, $i < 2$, für ihre β -Teilchen. Wegen $\varphi(B) = 1$ erfüllt φ nun B_i für ein $i < 2$, und damit ganz $\tau_\infty(wi) \supseteq \tau(wi)$. □

Rechtfertigung der Tableau-Konstruktion

Lemma

Rechtfertigung der Tableau-Konstruktion

Lemma

- 1 Für endliches $\Gamma \subseteq \mathcal{F}^{\neg\neg}[\mathcal{A}]$ terminiert obige Konstruktion.

Rechtfertigung der Tableau-Konstruktion

Lemma

- 1 Für endliches $\Gamma \subseteq \mathcal{F}^{\neg\neg}[\mathcal{A}]$ terminiert obige Konstruktion.
- 2 Ist Γ unendlich und unerfüllbar, so terminiert die Konstruktion mit einem endlichen abgeschlossenen Tableau.

Rechtfertigung der Tableau-Konstruktion

Lemma

- 1 Für endliches $\Gamma \subseteq \mathcal{F}^{\neg\neg}[\mathcal{A}]$ terminiert obige Konstruktion.
- 2 Ist Γ unendlich und unerfüllbar, so terminiert die Konstruktion mit einem endlichen abgeschlossenen Tableau.

Beweis.

Der endliche Fall ist klar; im unendlichen Fall kann die Konstruktion nur mit einem abgeschlossenen Tableau terminieren.

Rechtfertigung der Tableau-Konstruktion

Lemma

- 1 Für endliches $\Gamma \subseteq \mathcal{F}^{\neg\neg}[\mathcal{A}]$ terminiert obige Konstruktion.
- 2 Ist Γ unendlich und unerfüllbar, so terminiert die Konstruktion mit einem endlichen abgeschlossenen Tableau.

Beweis.

Der endliche Fall ist klar; im unendlichen Fall kann die Konstruktion nur mit einem abgeschlossenen Tableau terminieren.

Annahme: Wenn ausgehend vom Minimaltableau τ die Konstruktion nicht terminiert, erhalten wir eine streng monoton wachsende Folge τ_i , $i \in \mathbb{N}$, von Tableaus, deren Vereinigung $\bar{\tau}$ in allen Positionen, wo Äste noch nicht abgeschlossen sind, mit τ_∞ übereinstimmt.

Rechtfertigung der Tableau-Konstruktion

Lemma

- 1 Für endliches $\Gamma \subseteq \mathcal{F}^{\neg\neg}[\mathcal{A}]$ terminiert obige Konstruktion.
- 2 Ist Γ unendlich und unerfüllbar, so terminiert die Konstruktion mit einem endlichen abgeschlossenen Tableau.

Beweis.

Der endliche Fall ist klar; im unendlichen Fall kann die Konstruktion nur mit einem abgeschlossenen Tableau terminieren.

Annahme: Wenn ausgehend vom Minimaltableau τ die Konstruktion nicht terminiert, erhalten wir eine streng monoton wachsende Folge τ_i , $i \in \mathbb{N}$, von Tableaus, deren Vereinigung $\bar{\tau}$ in allen Positionen, wo Äste noch nicht abgeschlossen sind, mit τ_∞ übereinstimmt. Da der Baum für $\bar{\tau}$ binär ist, existiert nach Königs Lemma (Graphtheorie) eine unendlicher Ast Θ .

Rechtfertigung der Tableau-Konstruktion

Lemma

- 1 Für endliches $\Gamma \subseteq \mathcal{F}^{\neg\neg}[\mathcal{A}]$ terminiert obige Konstruktion.
- 2 Ist Γ unendlich und unerfüllbar, so terminiert die Konstruktion mit einem endlichen abgeschlossenen Tableau.

Beweis.

Der endliche Fall ist klar; im unendlichen Fall kann die Konstruktion nur mit einem abgeschlossenen Tableau terminieren.

Annahme: Wenn ausgehend vom Minimaltableau τ die Konstruktion nicht terminiert, erhalten wir eine streng monoton wachsende Folge τ_i , $i \in \mathbb{N}$, von Tableaus, deren Vereinigung $\bar{\tau}$ in allen Positionen, wo Äste noch nicht abgeschlossen sind, mit τ_∞ übereinstimmt. Da der Baum für $\bar{\tau}$ binär ist, existiert nach Königs Lemma (Graphtheorie) eine unendlicher Ast Θ .

Wegen $\Gamma \subseteq \tau_\infty(\varepsilon) \subseteq \bigcup \tau_\infty[\Theta]$ ist diese vollständige und offene Menge nach Hintikkas Lemma erfüllbar,

Rechtfertigung der Tableau-Konstruktion

Lemma

- 1 Für endliches $\Gamma \subseteq \mathcal{F}^{\neg\neg}[\mathcal{A}]$ terminiert obige Konstruktion.
- 2 Ist Γ unendlich und unerfüllbar, so terminiert die Konstruktion mit einem endlichen abgeschlossenen Tableau.

Beweis.

Der endliche Fall ist klar; im unendlichen Fall kann die Konstruktion nur mit einem abgeschlossenen Tableau terminieren.

Annahme: Wenn ausgehend vom Minimaltableau τ die Konstruktion nicht terminiert, erhalten wir eine streng monoton wachsende Folge τ_i , $i \in \mathbb{N}$, von Tableaus, deren Vereinigung $\bar{\tau}$ in allen Positionen, wo Äste noch nicht abgeschlossen sind, mit τ_∞ übereinstimmt. Da der Baum für $\bar{\tau}$ binär ist, existiert nach Königs Lemma (Graphtheorie) eine unendlicher Ast Θ .

Wegen $\Gamma \subseteq \tau_\infty(\varepsilon) \subseteq \bigcup \tau_\infty[\Theta]$ ist diese vollständige und offene Menge nach Hintikkas Lemma erfüllbar, also auch Γ , Widerspruch. \square

Normalformen und Erfüllbarkeitsäquivalenz

Manche Algorithmen erfordern Eingaben in einer bestimmten einfachen Gestalt.

Normalformen und Erfüllbarkeitsäquivalenz

Manche Algorithmen erfordern Eingaben in einer bestimmten einfachen Gestalt. Der hierbei verwendete Begriff **Normalform** ist immer im Hinblick auf den spezifischen Algorithmus zu verstehen;

Normalformen und Erfüllbarkeitsäquivalenz

Manche Algorithmen erfordern Eingaben in einer bestimmten einfachen Gestalt. Der hierbei verwendete Begriff **Normalform** ist immer im Hinblick auf den spezifischen Algorithmus zu verstehen; leider gibt es keine universell beste/kleinste/einfachste Darstellung einer jeden Formel über $\mathcal{J}_2[\mathcal{A}]$ (s.u.).

Normalformen und Erfüllbarkeitsäquivalenz

Manche Algorithmen erfordern Eingaben in einer bestimmten einfachen Gestalt. Der hierbei verwendete Begriff **Normalform** ist immer im Hinblick auf den spezifischen Algorithmus zu verstehen; leider gibt es keine universell beste/kleinste/einfachste Darstellung einer jeden Formel über $\mathcal{J}_2[A]$ (s.u.). Die Effizienz von Algorithmen beinhaltet die Umwandlung der Eingabe(n) in die nötige Normalform.

Erfüllbarkeitsäquivalenz \equiv_e ist nun die kleinste ÄR, die $\sqsubseteq_e \cup (\sqsubseteq_e)^{\text{op}}$ enthält, d.h., die **transitive Hülle** von $\sqsubseteq_e \cup (\sqsubseteq_e)^{\text{op}}$

Normalformen und Erfüllbarkeitsäquivalenz

Manche Algorithmen erfordern Eingaben in einer bestimmten einfachen Gestalt. Der hierbei verwendete Begriff **Normalform** ist immer im Hinblick auf den spezifischen Algorithmus zu verstehen; leider gibt es keine universell beste/kleinste/einfachste Darstellung einer jeden Formel über $\mathcal{J}_2[\mathcal{A}]$ (s.u.). Die Effizienz von Algorithmen beinhaltet die Umwandlung der Eingabe(n) in die nötige Normalform. Sie darf bzgl. Zeit/Platz **nicht zu teuer** sein.

Erfüllbarkeitsäquivalenz \equiv_e ist nun die kleinste ÄR, die $\sqsubseteq_e \cup (\sqsubseteq_e)^{\text{op}}$ enthält, d.h., die **transitive Hülle** von $\sqsubseteq_e \cup (\sqsubseteq_e)^{\text{op}}$

Normalformen und Erfüllbarkeitsäquivalenz

Manche Algorithmen erfordern Eingaben in einer bestimmten einfachen Gestalt. Der hierbei verwendete Begriff **Normalform** ist immer im Hinblick auf den spezifischen Algorithmus zu verstehen; leider gibt es keine universell beste/kleinste/einfachste Darstellung einer jeden Formel über $\mathcal{J}_2[\mathcal{A}]$ (s.u.).

Die Effizienz von Algorithmen beinhaltet die Umwandlung der Eingabe(n) in die nötige Normalform. Sie darf bzgl. Zeit/Platz **nicht zu teuer** sein. Statt Äquivalenz zur Ausgangsformel genügt oft folgende schwächere Bedingung:

Erfüllbarkeitsäquivalenz \equiv_e ist nun die kleinste ÄR, die $\sqsubseteq_e \cup (\sqsubseteq_e)^{\text{op}}$ enthält, d.h., die **transitive Hülle** von $\sqsubseteq_e \cup (\sqsubseteq_e)^{\text{op}}$

Normalformen und Erfüllbarkeitsäquivalenz

Manche Algorithmen erfordern Eingaben in einer bestimmten einfachen Gestalt. Der hierbei verwendete Begriff **Normalform** ist immer im Hinblick auf den spezifischen Algorithmus zu verstehen; leider gibt es keine universell beste/kleinste/einfachste Darstellung einer jeden Formel über $\mathcal{T}_2[\mathcal{A}]$ (s.u.).

Die Effizienz von Algorithmen beinhaltet die Umwandlung der Eingabe(n) in die nötige Normalform. Sie darf bzgl. Zeit/Platz **nicht zu teuer** sein. Statt Äquivalenz zur Ausgangsformel genügt oft folgende schwächere Bedingung:

Definition (strenger als in anderen Quellen!)

Formeln A und B mit $\mathcal{O}(A) \subseteq \mathcal{O}(B)$ genügen der Relation $A \sqsubseteq_e B$, falls

Erfüllbarkeitsäquivalenz \equiv_e ist nun die kleinste ÄR, die $\sqsubseteq_e \cup (\sqsubseteq_e)^{\text{op}}$ enthält, d.h., die **transitive Hülle** von $\sqsubseteq_e \cup (\sqsubseteq_e)^{\text{op}}$.

Normalformen und Erfüllbarkeitsäquivalenz

Manche Algorithmen erfordern Eingaben in einer bestimmten einfachen Gestalt. Der hierbei verwendete Begriff **Normalform** ist immer im Hinblick auf den spezifischen Algorithmus zu verstehen; leider gibt es keine universell beste/kleinste/einfachste Darstellung einer jeden Formel über $\mathcal{T}_2[\mathcal{A}]$ (s.u.).

Die Effizienz von Algorithmen beinhaltet die Umwandlung der Eingabe(n) in die nötige Normalform. Sie darf bzgl. Zeit/Platz **nicht zu teuer** sein. Statt Äquivalenz zur Ausgangsformel genügt oft folgende schwächere Bedingung:

Definition (strenger als in anderen Quellen!)

Formeln A und B mit $\mathcal{O}(A) \subseteq \mathcal{O}(B)$ genügen der Relation $A \sqsubseteq_e B$, falls

- ▷ zu jedem $\varphi \in \{A\}^\triangleright$ existiert ein $\psi \in \{B\}^\triangleright$, das auf $\mathcal{O}(A)$ mit φ übereinstimmt;

Erfüllbarkeitsäquivalenz \equiv_e ist nun die kleinste ÄR, die $\sqsubseteq_e \cup (\sqsubseteq_e)^{\text{op}}$ enthält, d.h., die **transitive Hülle** von $\sqsubseteq_e \cup (\sqsubseteq_e)^{\text{op}}$.

Normalformen und Erfüllbarkeitsäquivalenz

Manche Algorithmen erfordern Eingaben in einer bestimmten einfachen Gestalt. Der hierbei verwendete Begriff **Normalform** ist immer im Hinblick auf den spezifischen Algorithmus zu verstehen; leider gibt es keine universell beste/kleinste/einfachste Darstellung einer jeden Formel über $\mathcal{J}_2[A]$ (s.u.).

Die Effizienz von Algorithmen beinhaltet die Umwandlung der Eingabe(n) in die nötige Normalform. Sie darf bzgl. Zeit/Platz **nicht zu teuer** sein. Statt Äquivalenz zur Ausgangsformel genügt oft folgende schwächere Bedingung:

Definition (strenger als in anderen Quellen!)

Formeln A und B mit $\mathcal{O}(A) \subseteq \mathcal{O}(B)$ genügen der Relation $A \sqsubseteq_e B$, falls

- ▷ zu jedem $\varphi \in \{A\}^\triangleright$ existiert ein $\psi \in \{B\}^\triangleright$, das auf $\mathcal{O}(A)$ mit φ übereinstimmt;
- ▷ $\{B\}^\triangleright \subseteq \{A\}^\triangleright$.

Erfüllbarkeitsäquivalenz \equiv_e ist nun die kleinste ÄR, die $\sqsubseteq_e \cup (\sqsubseteq_e)^{\text{op}}$ enthält, d.h., die **transitive Hülle** von $\sqsubseteq_e \cup (\sqsubseteq_e)^{\text{op}}$.

Beispiel

Folgende Formeln lassen sich durch de Morgan'sche Regeln ineinander umformen (die Distributivgesetze vergrößern unnötig die Blätterzahl):

$$\neg(p \vee (\neg q \wedge r)) \quad , \quad (\neg p \wedge \neg(\neg q \wedge r)) \quad , \quad (\neg p \wedge (q \vee \neg r))$$

Beispiel

Folgende Formeln lassen sich durch de Morgan'sche Regeln ineinander umformen (die Distributivgesetze vergrößern unnötig die Blätterzahl):

$$\neg(p \vee (\neg q \wedge r)) \quad , \quad (\neg p \wedge \neg(\neg q \wedge r)) \quad , \quad (\neg p \wedge (q \vee \neg r))$$

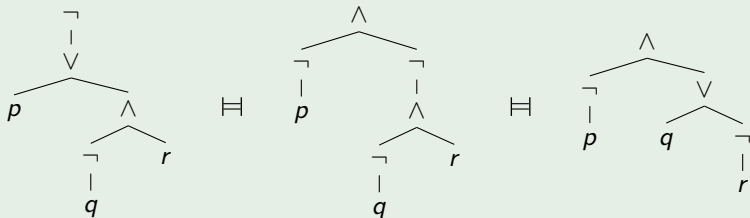
Die äußeren Formeln sind gleich lang, ihre Syntaxbäume haben 7 Knoten und 6 Kanten, unterscheiden sich aber in der Tiefe:

Beispiel

Folgende Formeln lassen sich durch de Morgan'sche Regeln ineinander umformen (die Distributivgesetze vergrößern unnötig die Blätterzahl):

$$\neg(p \vee (\neg q \wedge r)) \quad , \quad (\neg p \wedge \neg(\neg q \wedge r)) \quad , \quad (\neg p \wedge (q \vee \neg r))$$

Die äußeren Formeln sind gleich lang, ihre Syntaxbäume haben 7 Knoten und 6 Kanten, unterscheiden sich aber in der Tiefe:

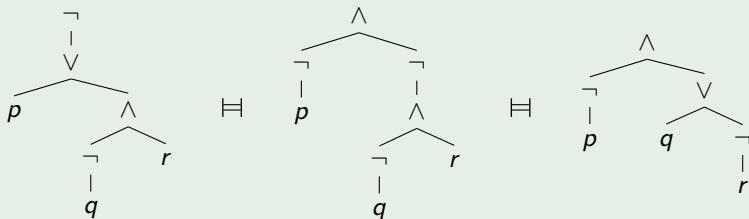


Beispiel

Folgende Formeln lassen sich durch de Morgan'sche Regeln ineinander umformen (die Distributivgesetze vergrößern unnötig die Blätterzahl):

$$\neg(p \vee (\neg q \wedge r)) \quad , \quad (\neg p \wedge \neg(\neg q \wedge r)) \quad , \quad (\neg p \wedge (q \vee \neg r))$$

Die äußeren Formeln sind gleich lang, ihre Syntaxbäume haben 7 Knoten und 6 Kanten, unterscheiden sich aber in der Tiefe:



Die rechte Formel in KNF (s.u.) wird am Nützlichsten sein.

NNF für $\mathcal{J}_2 = \{\neg, \wedge, \vee\}$

Definition (NNF)

NNF $\subseteq \mathcal{F}_2[\mathcal{A}]$ ist der Abschluß der Menge $\mathcal{A} + \neg\mathcal{A}$ der **Literale** unter Kon- und Disjunktion.

NNF für $\mathcal{J}_2 = \{\neg, \wedge, \vee\}$

Definition (NNF)

NNF $\subseteq \mathcal{F}_2[\mathcal{A}]$ ist der Abschluß der Menge $\mathcal{A} + \neg\mathcal{A}$ der **Literale** unter Kon- und Disjunktion. Ihre Elemente liegen in **Negationsnormalform** vor.

NNF für $\mathcal{J}_2 = \{\neg, \wedge, \vee\}$

Definition (NNF)

NNF $\subseteq \mathcal{F}_2[\mathcal{A}]$ ist der Abschluß der Menge $\mathcal{A} + \neg\mathcal{A}$ der **Literale** unter Kon- und Disjunktion. Ihre Elemente liegen in **Negationsnormalform** vor.

Jede Formel $A \in \mathcal{F}[\mathcal{A}]$ lässt sich durch Elimination der Junktoren \top , \perp , \rightarrow und \leftrightarrow und durch Iteration der de Morgan'schen Regeln in eine äquivalente Formel $B \in \text{NNF}$ umwandeln, die wir mit **NNF(A)** bezeichnen.

NNF für $\mathcal{J}_2 = \{\neg, \wedge, \vee\}$

Definition (NNF)

NNF $\subseteq \mathcal{F}_2[\mathcal{A}]$ ist der Abschluß der Menge $\mathcal{A} + \neg\mathcal{A}$ der **Literale** unter Kon- und Disjunktion. Ihre Elemente liegen in **Negationsnormalform** vor.

Jede Formel $A \in \mathcal{F}[\mathcal{A}]$ lässt sich durch Elimination der Junktoren \top , \perp , \rightarrow und \leftrightarrow und durch Iteration der de Morgan'schen Regeln in eine äquivalente Formel $B \in \text{NNF}$ umwandeln, die wir mit **NNF(A)** bezeichnen.

Definition

Für $A \in \mathcal{F}[\mathcal{A}]$ bezeichne **||A||** die Anzahl der Blätter des Syntaxbaums.

NNF für $\mathcal{J}_2 = \{\neg, \wedge, \vee\}$

Definition (NNF)

NNF $\subseteq \mathcal{F}_2[\mathcal{A}]$ ist der Abschluß der Menge $\mathcal{A} + \neg\mathcal{A}$ der **Literale** unter Kon- und Disjunktion. Ihre Elemente liegen in **Negationsnormalform** vor.

Jede Formel $A \in \mathcal{F}[\mathcal{A}]$ lässt sich durch Elimination der Junktoren \top , \perp , \rightarrow und \leftrightarrow und durch Iteration der de Morgan'schen Regeln in eine äquivalente Formel $B \in \text{NNF}$ umwandeln, die wir mit **NNF(A)** bezeichnen.

Definition

Für $A \in \mathcal{F}[\mathcal{A}]$ bezeichne $\|A\|$ die Anzahl der Blätter des Syntaxbaums.

Lemma (HA!)

Zu jeder Formel $A \in \mathcal{F}[\mathcal{A}]$ *ohne* \leftrightarrow existiert eine äquivalente Formel $B \in \text{NNF}$, so dass $\|B\|$ in $\mathcal{O}(\|A\|)$ liegt, d.h., bis auf eine Konstante linear von $\|A\|$ abhängt. □

KNF und DNF für $\mathcal{J}_2 = \{\neg, \wedge, \vee\}$

Definition

KNF und DNF für $\mathcal{J}_2 = \{\neg, \wedge, \vee\}$

Definition

- ▶ Eine Disjunktion von Literalen heißt **Klausel**. Man unterscheidet

KNF und DNF für $\mathcal{J}_2 = \{\neg, \wedge, \vee\}$

Definition

- ▷ Eine Disjunktion von Literalen heißt **Klausel**. Man unterscheidet
 - **positive/negative** Klauseln, in denen alle Literale positiv/negativ sind;

KNF und DNF für $\mathcal{J}_2 = \{\neg, \wedge, \vee\}$

Definition

- ▷ Eine Disjunktion von Literalen heißt **Klausel**. Man unterscheidet
 - **positive/negative** Klauseln, in denen alle Literale positiv/negativ sind;
 - **Horn-Klauseln** mit maximal einem positiven Literal;

KNF und DNF für $\mathcal{J}_2 = \{\neg, \wedge, \vee\}$

Definition

- ▷ Eine Disjunktion von Literalen heißt **Klausel**. Man unterscheidet
 - **positive/negative** Klauseln, in denen alle Literale positiv/negativ sind;
 - **Horn-Klauseln** mit maximal einem positiven Literal;
 - **k -Klauseln**, wenn maximal k Literale auftreten;

KNF und DNF für $\mathcal{J}_2 = \{\neg, \wedge, \vee\}$

Definition

- ▷ Eine Disjunktion von Literalen heißt **Klausel**. Man unterscheidet
 - **positive/negative** Klauseln, in denen alle Literale positiv/negativ sind;
 - **Horn-Klauseln** mit maximal einem positiven Literal;
 - **k -Klauseln**, wenn maximal k Literale auftreten; im Fall $k = 1$ spricht man auch von **Unit-Klauseln**.

KNF und DNF für $\mathcal{J}_2 = \{\neg, \wedge, \vee\}$

Definition

- ▷ Eine Disjunktion von Literalen heißt **Klausel**. Man unterscheidet
 - **positive/negative** Klauseln, in denen alle Literale positiv/negativ sind;
 - **Horn-Klauseln** mit maximal einem positiven Literal;
 - **k -Klauseln**, wenn maximal k Literale auftreten; im Fall $k = 1$ spricht man auch von **Unit-Klauseln**.
- ▷ Eine Konjunktion von Klauseln heißt **konjunktive Normalform (KNF)**,

KNF und DNF für $\mathcal{J}_2 = \{\neg, \wedge, \vee\}$

Definition

- ▷ Eine Disjunktion von Literalen heißt **Klausel**. Man unterscheidet
 - **positive/negative** Klauseln, in denen alle Literale positiv/negativ sind;
 - **Horn-Klauseln** mit maximal einem positiven Literal;
 - **k -Klauseln**, wenn maximal k Literale auftreten; im Fall $k = 1$ spricht man auch von **Unit-Klauseln**.
- ▷ Eine Konjunktion von Klauseln heißt **konjunktive Normalform (KNF)**, speziell **k -KNF** im Fall von k -Klauseln.

KNF und DNF für $\mathcal{F}_2 = \{\neg, \wedge, \vee\}$

Definition

- ▷ Eine Disjunktion von Literalen heißt **Klausel**. Man unterscheidet
 - **positive/negative** Klauseln, in denen alle Literale positiv/negativ sind;
 - **Horn-Klauseln** mit maximal einem positiven Literal;
 - **k -Klauseln**, wenn maximal k Literale auftreten; im Fall $k = 1$ spricht man auch von **Unit-Klauseln**.
- ▷ Eine Konjunktion von Klauseln heißt **konjunktive Normalform (KNF)**, speziell **k -KNF** im Fall von k -Klauseln. Die entsprechenden Teilmengen von $\mathcal{F}_2[\mathcal{A}]$ bezeichnen wir ebenso, also $k\text{-KNF} \subseteq \text{KNF} \subseteq \text{NNF}$.

KNF und DNF für $\mathcal{J}_2 = \{\neg, \wedge, \vee\}$

Definition

- ▶ Eine Disjunktion von Literalen heißt **Klausel**. Man unterscheidet
 - **positive/negative** Klauseln, in denen alle Literale positiv/negativ sind;
 - **Horn-Klauseln** mit maximal einem positiven Literal;
 - **k -Klauseln**, wenn maximal k Literale auftreten; im Fall $k = 1$ spricht man auch von **Unit-Klauseln**.
- ▶ Eine Konjunktion von Klauseln heißt **konjunktive Normalform (KNF)**, speziell **k -KNF** im Fall von k -Klauseln. Die entsprechenden Teilmengen von $\mathcal{F}_2[A]$ bezeichnen wir ebenso, also $k\text{-KNF} \subseteq \text{KNF} \subseteq \text{NNF}$.

Definition

Vertauscht man in der obigen Definition die Rollen von Konjunktion (\wedge) und Disjunktion (\vee), so erhält man die Begriffe der **co-Klausel** und der **disjunktiven Normalform (DNF)**.

KNF und DNF für $\mathcal{F}_2 = \{\neg, \wedge, \vee\}$

Definition

- ▶ Eine Disjunktion von Literalen heißt **Klausel**. Man unterscheidet
 - **positive/negative** Klauseln, in denen alle Literale positiv/negativ sind;
 - **Horn-Klauseln** mit maximal einem positiven Literal;
 - **k -Klauseln**, wenn maximal k Literale auftreten; im Fall $k = 1$ spricht man auch von **Unit-Klauseln**.
- ▶ Eine Konjunktion von Klauseln heißt **konjunktive Normalform (KNF)**, speziell **k -KNF** im Fall von k -Klauseln. Die entsprechenden Teilmengen von $\mathcal{F}_2[A]$ bezeichnen wir ebenso, also $k\text{-KNF} \subseteq \text{KNF} \subseteq \text{NNF}$.

Definition

Vertauscht man in der obigen Definition die Rollen von Konjunktion (\wedge) und Disjunktion (\vee), so erhält man die Begriffe der **co-Klausel** und der **disjunktiven Normalform (DNF)**. Es gilt $k\text{-DNF} \subseteq \text{DNF} \subseteq \text{NNF}$.

Bemerkung (alternative Mengendarstellung für KNF)

Klauseln lassen sich alternativ als **endliche Mengen von Literalen** auffassen, und Formeln in KNF als **endliche Mengen von Klauseln**, z.B.

$$\{\{p, q, r\}, \{p, \neg q\}, \{\neg p, q\}\} \quad \text{statt} \quad (p \vee q \vee r) \wedge (p \vee \neg q) \wedge (\neg p \vee q)$$

Bemerkung (alternative Mengendarstellung für KNF)

Klauseln lassen sich alternativ als **endliche Mengen von Literalen** auffassen, und Formeln in KNF als **endliche Mengen von Klauseln**, z.B.

$$\{\{p, q, r\}, \{p, \neg q\}, \{\neg p, q\}\} \quad \text{statt} \quad (p \vee q \vee r) \wedge (p \vee \neg q) \wedge (\neg p \vee q)$$

Für Mengeninklusion \subseteq („**subsumiert**“) und Vereinigung \cup gilt nun:

Bemerkung (alternative Mengendarstellung für KNF)

Klauseln lassen sich alternativ als **endliche Mengen von Literalen** auffassen, und Formeln in KNF als **endliche Mengen von Klauseln**, z.B.

$$\{\{p, q, r\}, \{p, \neg q\}, \{\neg p, q\}\} \quad \text{statt} \quad (p \vee q \vee r) \wedge (p \vee \neg q) \wedge (\neg p \vee q)$$

Für Mengeninklusion \subseteq („**subsumiert**“) und Vereinigung \cup gilt nun:

Klauseln: $K \subseteq L$ impliziert $K \sqsubseteq L$, und $K \cup L = K \vee L$;

Bemerkung (alternative Mengendarstellung für KNF)

Klauseln lassen sich alternativ als **endliche Mengen von Literalen** auffassen, und Formeln in KNF als **endliche Mengen von Klauseln**, z.B.

$$\{\{p, q, r\}, \{p, \neg q\}, \{\neg p, q\}\} \quad \text{statt} \quad (p \vee q \vee r) \wedge (p \vee \neg q) \wedge (\neg p \vee q)$$

Für Mengeninklusion \subseteq („**subsumiert**“) und Vereinigung \cup gilt nun:

Klauseln: $K \subseteq L$ impliziert $K \sqsubseteq L$, und $K \cup L = K \vee L$;

KNF-Formeln: $F \subseteq G$ impliziert $G \sqsubseteq F$, und $F \cup G = F \wedge G$.

Lemma (KNF-Reduktion)

Bemerkung (alternative Mengendarstellung für KNF)

Klauseln lassen sich alternativ als **endliche Mengen von Literalen** auffassen, und Formeln in KNF als **endliche Mengen von Klauseln**, z.B.

$$\{\{p, q, r\}, \{p, \neg q\}, \{\neg p, q\}\} \quad \text{statt} \quad (p \vee q \vee r) \wedge (p \vee \neg q) \wedge (\neg p \vee q)$$

Für Mengeninklusion \subseteq („**subsumiert**“) und Vereinigung \cup gilt nun:

Klauseln: $K \subseteq L$ impliziert $K \sqsubseteq L$, und $K \cup L = K \vee L$;

KNF-Formeln: $F \subseteq G$ impliziert $G \sqsubseteq F$, und $F \cup G = F \wedge G$.

Lemma (KNF-Reduktion)

▷ Für Klauseln mit $K \subseteq L$ gilt $K \vDash K \wedge L$.

Bemerkung (alternative Mengendarstellung für KNF)

Klauseln lassen sich alternativ als **endliche Mengen von Literalen** auffassen, und Formeln in KNF als **endliche Mengen von Klauseln**, z.B.

$$\{\{p, q, r\}, \{p, \neg q\}, \{\neg p, q\}\} \quad \text{statt} \quad (p \vee q \vee r) \wedge (p \vee \neg q) \wedge (\neg p \vee q)$$

Für Mengeninklusion \subseteq („**subsumiert**“) und Vereinigung \cup gilt nun:

Klauseln: $K \subseteq L$ impliziert $K \sqsubseteq L$, und $K \cup L = K \vee L$;

KNF-Formeln: $F \subseteq G$ impliziert $G \sqsubseteq F$, und $F \cup G = F \wedge G$.

Lemma (KNF-Reduktion)

- ▷ Für Klauseln mit $K \subseteq L$ gilt $K \vDash K \wedge L$.
- ▷ Enthält die Klausel K komplementäre Literale, so gilt $K \vDash \top$. □

Bemerkung (alternative Mengendarstellung für KNF)

Klauseln lassen sich alternativ als **endliche Mengen von Literalen** auffassen, und Formeln in KNF als **endliche Mengen von Klauseln**, z.B.

$$\{\{p, q, r\}, \{p, \neg q\}, \{\neg p, q\}\} \quad \text{statt} \quad (p \vee q \vee r) \wedge (p \vee \neg q) \wedge (\neg p \vee q)$$

Für Mengeninklusion \subseteq („**subsumiert**“) und Vereinigung \cup gilt nun:

Klauseln: $K \subseteq L$ impliziert $K \sqsubseteq L$, und $K \cup L = K \vee L$;

KNF-Formeln: $F \subseteq G$ impliziert $G \sqsubseteq F$, und $F \cup G = F \wedge G$.

Lemma (KNF-Reduktion)

- ▷ Für Klauseln mit $K \subseteq L$ gilt $K \vDash K \wedge L$.
- ▷ Enthält die Klausel K komplementäre Literale, so gilt $K \vDash \top$. □

Daher kann man subsumierte und tautologische Klauseln aus einer KNF entfernen, bzw. von weiterer Bearbeitung ausschließen.

Lemma

Zu jeder Formel $A \in \mathcal{F}_2[\mathcal{A}]$ existiert eine äquivalente Formel $B \in \text{KNF}$, so dass $\|B\|$ in $\mathcal{O}(2^{\|A\|})$ liegt.

Lemma

Zu jeder Formel $A \in \mathcal{F}_2[\mathcal{A}]$ existiert eine äquivalente Formel $B \in \text{KNF}$, so dass $\|B\|$ in $\mathcal{O}(2^{\|A\|})$ liegt.

Beweis.

Der Syntaxbaum von $\text{NNF}(A)$ hat maximal $\|A\|$ Blätter und ist, bis auf eventuelle Negationen von Blättern, streng binär.

Lemma

Zu jeder Formel $A \in \mathcal{F}_2[\mathcal{A}]$ existiert eine äquivalente Formel $B \in \text{KNF}$, so dass $\|B\|$ in $\mathcal{O}(2^{\|A\|})$ liegt.

Beweis.

Der Syntaxbaum von $\text{NNF}(A)$ hat maximal $\|A\|$ Blätter und ist, bis auf eventuelle Negationen von Blättern, streng binär. Daher ist seine Höhe durch $\|A\| - 1$ beschränkt, und die Summe der Entfernungen zweier Blätter von der Wurzel (Astlängen) durch $\|A\|$.

Lemma

Zu jeder Formel $A \in \mathcal{F}_2[\mathcal{A}]$ existiert eine äquivalente Formel $B \in \text{KNF}$, so dass $\|B\|$ in $\mathcal{O}(2^{\|A\|})$ liegt.

Beweis.

Der Syntaxbaum von $\text{NNF}(A)$ hat maximal $\|A\|$ Blätter und ist, bis auf eventuelle Negationen von Blättern, streng binär. Daher ist seine Höhe durch $\|A\| - 1$ beschränkt, und die Summe der Entfernungen zweier Blätter von der Wurzel (Astlängen) durch $\|A\|$. Zieht man mit dem 2. Distributivgesetz Disjunktionen „nach innen“, kann die Höhe des Baums höchstens auf die Summe zweier Astlängen wachsen, also $\|B\| \leq 2^{\|A\|}$. \square

Lemma

Zu jeder Formel $A \in \mathcal{F}_2[\mathcal{A}]$ existiert eine äquivalente Formel $B \in \text{KNF}$, so dass $\|B\|$ in $\mathcal{O}(2^{\|A\|})$ liegt.

Beweis.

Der Syntaxbaum von $\text{NNF}(A)$ hat maximal $\|A\|$ Blätter und ist, bis auf eventuelle Negationen von Blättern, streng binär. Daher ist seine Höhe durch $\|A\| - 1$ beschränkt, und die Summe der Entfernungen zweier Blätter von der Wurzel (Astlängen) durch $\|A\|$. Zieht man mit dem 2. Distributivgesetz Disjunktionen „nach innen“, kann die Höhe des Baums höchstens auf die Summe zweier Astlängen wachsen, also $\|B\| \leq 2^{\|A\|}$. \square

Lemma (HA!)

Es gibt eine Folge von NNF -Formeln A_n , $n \in \mathbb{N}$, mit $\|A_n\| = 2n$, so dass jede logisch äquivalente Formel B_n in KNF mindestens $2^n = (\sqrt{2})^{\|A\|}$ Positionen mit Literalen hat.

Duale Formeln und einfache Zusammenhänge

Definition

Die **duale Formel** zu $A \in \mathcal{F}_1[\mathcal{A}]$ ist gegeben durch

$$\begin{array}{ll} d(p) := p \text{ für } p \in \mathcal{A} & d(B \wedge C) = d(B) \vee d(C) \\ d(\neg A) = \neg d(A) & d(B \vee C) = d(B) \wedge d(C) \end{array}$$

Duale Formeln und einfache Zusammenhänge

Definition

Die **duale Formel** zu $A \in \mathcal{F}_1[\mathcal{A}]$ ist gegeben durch

$$\begin{aligned}d(p) &:= p \text{ für } p \in \mathcal{A} & d(B \wedge C) &= d(B) \vee d(C) \\d(\neg A) &= \neg d(A) & d(B \vee C) &= d(B) \wedge d(C)\end{aligned}$$

Lemma

Duale Formeln und einfache Zusammenhänge

Definition

Die **duale Formel** zu $A \in \mathcal{F}_1[\mathcal{A}]$ ist gegeben durch

$$\begin{aligned}d(p) &:= p \text{ für } p \in \mathcal{A} & d(B \wedge C) &= d(B) \vee d(C) \\d(\neg A) &= \neg d(A) & d(B \vee C) &= d(B) \wedge d(C)\end{aligned}$$

Lemma

- ▶ $A \in \text{KNF}$ impliziert $\text{NNF}(\neg A) \in \text{DNF}$

Duale Formeln und einfache Zusammenhänge

Definition

Die **duale Formel** zu $A \in \mathcal{F}_1[\mathcal{A}]$ ist gegeben durch

$$\begin{aligned}d(p) &:= p \text{ für } p \in \mathcal{A} & d(B \wedge C) &= d(B) \vee d(C) \\d(\neg A) &= \neg d(A) & d(B \vee C) &= d(B) \wedge d(C)\end{aligned}$$

Lemma

- ▷ $A \in \text{KNF}$ impliziert $\text{NNF}(\neg A) \in \text{DNF}$
- ▷ $A \in \text{KNF}$ genau dann wenn $d(A) \in \text{DNF}$. □

Duale Formeln und einfache Zusammenhänge

Definition

Die **duale Formel** zu $A \in \mathcal{F}_1[\mathcal{A}]$ ist gegeben durch

$$\begin{aligned}d(p) &:= p \text{ für } p \in \mathcal{A} & d(B \wedge C) &= d(B) \vee d(C) \\d(\neg A) &= \neg d(A) & d(B \vee C) &= d(B) \wedge d(C)\end{aligned}$$

Lemma

- ▷ $A \in \text{KNF}$ impliziert $\text{NNF}(\neg A) \in \text{DNF}$
- ▷ $A \in \text{KNF}$ genau dann wenn $d(A) \in \text{DNF}$. □

Lemma

Duale Formeln und einfache Zusammenhänge

Definition

Die **duale Formel** zu $A \in \mathcal{F}_1[\mathcal{A}]$ ist gegeben durch

$$\begin{aligned}d(p) &:= p \text{ für } p \in \mathcal{A} & d(B \wedge C) &= d(B) \vee d(C) \\d(\neg A) &= \neg d(A) & d(B \vee C) &= d(B) \wedge d(C)\end{aligned}$$

Lemma

- ▷ $A \in \text{KNF}$ impliziert $\text{NNF}(\neg A) \in \text{DNF}$
- ▷ $A \in \text{KNF}$ genau dann wenn $d(A) \in \text{DNF}$. □

Lemma

- ▷ $(1 - \varphi)(d(A)) = 1 - \varphi(A)$ für jede Belegung φ .

Duale Formeln und einfache Zusammenhänge

Definition

Die **duale Formel** zu $A \in \mathcal{F}_1[\mathcal{A}]$ ist gegeben durch

$$\begin{aligned}d(p) &:= p \text{ für } p \in \mathcal{A} & d(B \wedge C) &= d(B) \vee d(C) \\d(\neg A) &= \neg d(A) & d(B \vee C) &= d(B) \wedge d(C)\end{aligned}$$

Lemma

- ▶ $A \in \text{KNF}$ impliziert $\text{NNF}(\neg A) \in \text{DNF}$
- ▶ $A \in \text{KNF}$ genau dann wenn $d(A) \in \text{DNF}$. □

Lemma

- ▶ $(1 - \varphi)(d(A)) = 1 - \varphi(A)$ für jede Belegung φ .
- ▶ A ist eine Tautologie gdw. $d(A)$ ist widersprüchlich.

Duale Formeln und einfache Zusammenhänge

Definition

Die **duale Formel** zu $A \in \mathcal{F}_1[\mathcal{A}]$ ist gegeben durch

$$\begin{aligned} d(p) &:= p \text{ für } p \in \mathcal{A} & d(B \wedge C) &= d(B) \vee d(C) \\ d(\neg A) &= \neg d(A) & d(B \vee C) &= d(B) \wedge d(C) \end{aligned}$$

Lemma

- ▷ $A \in \text{KNF}$ impliziert $\text{NNF}(\neg A) \in \text{DNF}$
- ▷ $A \in \text{KNF}$ genau dann wenn $d(A) \in \text{DNF}$. □

Lemma

- ▷ $(1 - \varphi)(d(A)) = 1 - \varphi(A)$ für jede Belegung φ .
- ▷ A ist eine Tautologie gdw. $d(A)$ ist widersprüchlich.
- ▷ A ist erfüllbar gdw. $d(A)$ ist keine Tautologie. □

Davis-Putnam-Verfahren (für NNF)

Die Erfüllbarkeit einer Formel lässt sich statt mittels einer Wahrheitstabelle gezielter überprüfen, indem man **bottom-up** \top oder \perp für einzelne Variablen substituiert (**Homomorphismus!**, siehe ▶ Folie 16), was bei NNF-Formeln aufgrund der Rechenregeln für \top und \perp leicht zu vereinfachen ist und einen binären Formel-Baum mit Blättern aus $\{\top, \perp\}$ liefert.

¹⁰Martin Davis (*1928)

¹¹Hilary Whitehall Putnam (1926-2016)

Davis-Putnam-Verfahren (für NNF)

Die Erfüllbarkeit einer Formel lässt sich statt mittels einer Wahrheitstabelle gezielter überprüfen, indem man **bottom-up** \top oder \perp für einzelne Variablen substituiert (**Homomorphismus!**, siehe ▶ Folie 16), was bei NNF-Formeln aufgrund der Rechenregeln für \top und \perp leicht zu vereinfachen ist und einen binären Formel-Baum mit Blättern aus $\{\top, \perp\}$ liefert.

Lemma (HA)

$A \in \text{NNF}$ ist genau dann erfüllbar, wenn eine der Formeln $A[p/\top]$ und $A[p/\perp]$ äquivalent zu einer erfüllbaren Formel ist.

¹⁰Martin Davis (*1928)

¹¹Hilary Whitehall Putnam (1926-2016)

Davis-Putnam-Verfahren (für NNF)

Die Erfüllbarkeit einer Formel lässt sich statt mittels einer Wahrheitstabelle gezielter überprüfen, indem man **bottom-up** \top oder \perp für einzelne Variablen substituiert (**Homomorphismus!**, siehe ▶ Folie 16), was bei NNF-Formeln aufgrund der Rechenregeln für \top und \perp leicht zu vereinfachen ist und einen binären Formel-Baum mit Blättern aus $\{\top, \perp\}$ liefert.

Lemma (HA)

$A \in \text{NNF}$ ist genau dann erfüllbar, wenn eine der Formeln $A[p/\top]$ und $A[p/\perp]$ äquivalent zu einer erfüllbaren Formel ist. □

Algorithmen, die diese Idee iterativ umsetzen und mit Heuristiken weiter verfeinern, sind als **Davis¹⁰-Putnam¹¹-Verfahren** bekannt.

¹⁰Martin Davis (*1928)

¹¹Hilary Whitehall Putnam (1926-2016)

Davis-Putnam-Verfahren (für NNF)

Die Erfüllbarkeit einer Formel lässt sich statt mittels einer Wahrheitstabelle gezielter überprüfen, indem man **bottom-up** \top oder \perp für einzelne Variablen substituiert (**Homomorphismus!**, siehe ▶ Folie 16), was bei NNF-Formeln aufgrund der Rechenregeln für \top und \perp leicht zu vereinfachen ist und einen binären Formel-Baum mit Blättern aus $\{\top, \perp\}$ liefert.

Lemma (HA)

$A \in \text{NNF}$ ist genau dann erfüllbar, wenn eine der Formeln $A[p/\top]$ und $A[p/\perp]$ äquivalent zu einer erfüllbaren Formel ist.

Algorithmen, die diese Idee iterativ umsetzen und mit Heuristiken weiter verfeinern, sind als **Davis¹⁰-Putnam¹¹-Verfahren** bekannt. Das ursprüngliche Verfahren wurde 1960 veröffentlicht, und noch heute kommen seine Varianten in den schnellsten SAT-Solvern zur Anwendung.

¹⁰Martin Davis (*1928)

¹¹Hilary Whitehall Putnam (1926-2016)

Beispiel

$$A = \neg p \vee ((\neg q \vee r) \wedge (q \vee s) \wedge \neg r \wedge \neg s \wedge (p \vee q))$$

Beispiel

$$A = \neg p \vee ((\neg q \vee r) \wedge (q \vee s) \wedge \neg r \wedge \neg s \wedge (p \vee q))$$

[p/⊤]

$$(\neg q \vee r) \wedge (q \vee s) \wedge \neg r \wedge \neg s$$

Beispiel

$$A = \neg p \vee ((\neg q \vee r) \wedge (q \vee s) \wedge \neg r \wedge \neg s \wedge (p \vee q))$$

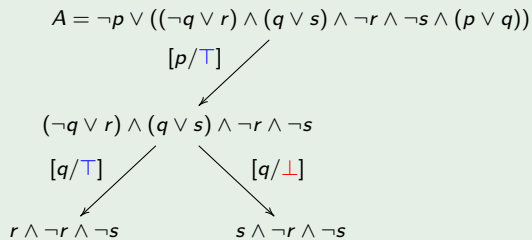
[p/⊤]

$$(\neg q \vee r) \wedge (q \vee s) \wedge \neg r \wedge \neg s$$

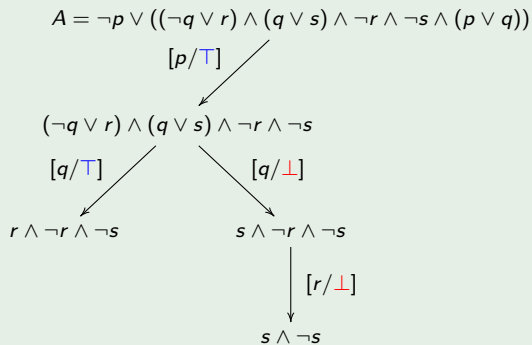
[q/⊥]

$$s \wedge \neg r \wedge \neg s$$

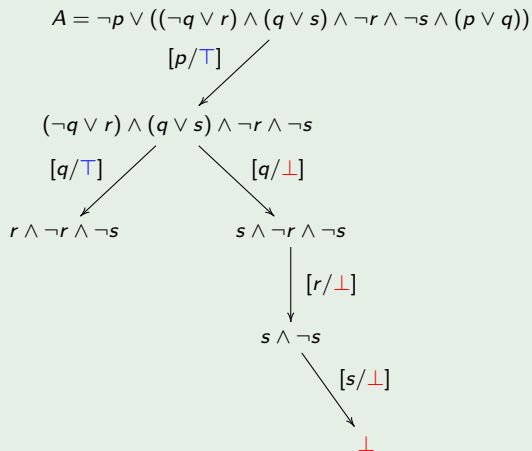
Beispiel



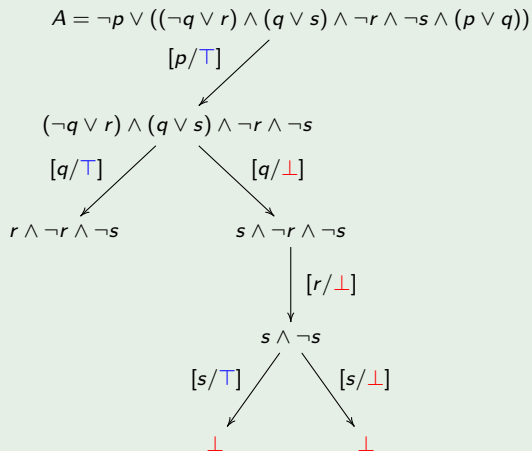
Beispiel



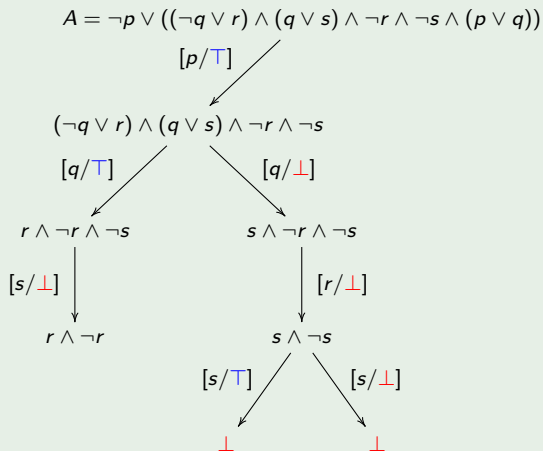
Beispiel



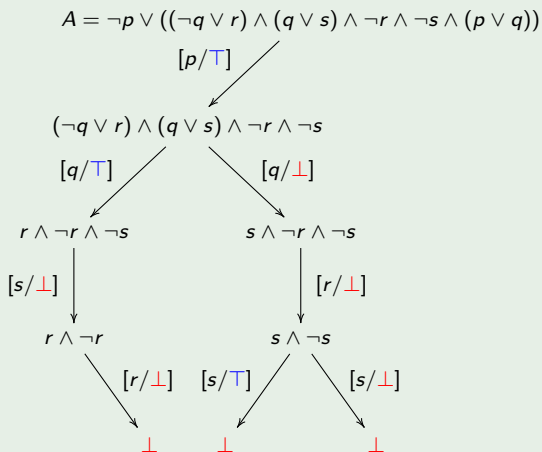
Beispiel



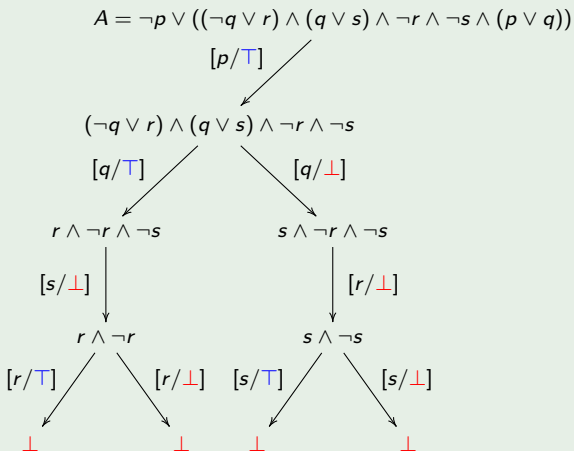
Beispiel



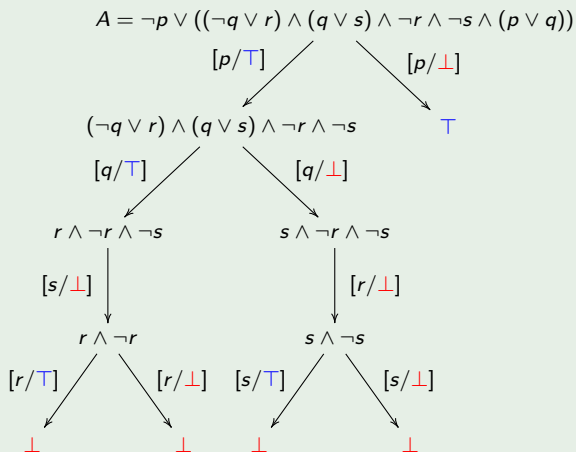
Beispiel



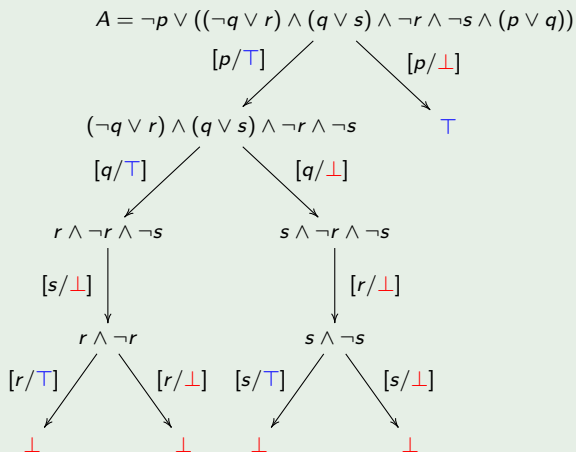
Beispiel



Beispiel



Beispiel



Damit erfüllt jede Belegung mit $\varphi(p) = 1$ die Formel A .

Regel-baserte Definition von Davis-Putnam

Regel-baserte Definition von Davis-Putnam

(0) Keine Verzweigungen sind erforderlich im Fall der

Regel-baserte Definition von Davis-Putnam

- (0) Keine Verzweigungen sind erforderlich im Fall der
- **Unit-Regel:** A hat für ein Atom p die Form $p \wedge B$ oder $\neg p \wedge B$, oder

Regel-baserte Definition von Davis-Putnam

- (0) Keine Verzweigungen sind erforderlich im Fall der
- **Unit-Regel**: A hat für ein Atom p die Form $p \wedge B$ oder $\neg p \wedge B$, oder
 - **Pure-Literal Regel**: ein Atom $p \in \mathcal{A}$ tritt in A nur positiv/negativ auf.

Regel-baserte Definition von Davis-Putnam

- (0) Keine Verzweigungen sind erforderlich im Fall der
- **Unit-Regel**: A hat für ein Atom p die Form $p \wedge B$ oder $\neg p \wedge B$, oder
 - **Pure-Literal Regel**: ein Atom $p \in \mathcal{A}$ tritt in A nur positiv/negativ auf.

Wende nur $[p/\top]$ bzw. $[p/\perp]$ an; dann ist A **erfüllbarkeitsäquivalent** im obigen strengen Sinn zum Substitut.

Regel-baserte Definition von Davis-Putnam

- (0) Keine Verzweigungen sind erforderlich im Fall der
- **Unit-Regel**: A hat für ein Atom p die Form $p \wedge B$ oder $\neg p \wedge B$, oder
 - **Pure-Literal Regel**: ein Atom $p \in \mathcal{A}$ tritt in A nur positiv/negativ auf.
- Wende nur $[p/\top]$ bzw. $[p/\perp]$ an; dann ist A **erfüllbarkeitsäquivalent** im obigen strengen Sinn zum Substitut.
- (1) Kann man den Erfolg keiner Substitutionen ausschließen, liegt die

Regel-baserte Definition von Davis-Putnam

- (0) Keine Verzweigungen sind erforderlich im Fall der
- **Unit-Regel**: A hat für ein Atom p die Form $p \wedge B$ oder $\neg p \wedge B$, oder
 - **Pure-Literal Regel**: ein Atom $p \in \mathcal{A}$ tritt in A nur positiv/negativ auf.
- Wende nur $[p/\top]$ bzw. $[p/\perp]$ an; dann ist A **erfüllbarkeitsäquivalent** im obigen strengen Sinn zum Substitut.
- (1) Kann man den Erfolg keiner Substitutionen ausschließen, liegt die
- **Splitting-Regel** vor

Regel-baserte Definition von Davis-Putnam

- (0) Keine Verzweigungen sind erforderlich im Fall der
- **Unit-Regel**: A hat für ein Atom p die Form $p \wedge B$ oder $\neg p \wedge B$, oder
 - **Pure-Literal Regel**: ein Atom $p \in \mathcal{A}$ tritt in A nur positiv/negativ auf.

Wende nur $[p/\top]$ bzw. $[p/\perp]$ an; dann ist A **erfüllbarkeitsäquivalent** im obigen strengen Sinn zum Substitut.

- (1) Kann man den Erfolg keiner Substitutionen ausschließen, liegt die
- **Splitting-Regel** vor
- Heuristische Auswahl des zu substituierenden Atoms (umseitig).

Regel-baserte Definition von Davis-Putnam

- (0) Keine Verzweigungen sind erforderlich im Fall der
- **Unit-Regel**: A hat für ein Atom p die Form $p \wedge B$ oder $\neg p \wedge B$, oder
 - **Pure-Literal Regel**: ein Atom $p \in \mathcal{A}$ tritt in A nur positiv/negativ auf.

Wende nur $[p/\top]$ bzw. $[p/\perp]$ an; dann ist A **erfüllbarkeitsäquivalent** im obigen strengen Sinn zum Substitut.

- (1) Kann man den Erfolg keiner Substitutionen ausschließen, liegt die
- **Splitting-Regel** vor
- Heuristische Auswahl des zu substituierenden Atoms (umseitig).

Im Fall von KNF-Formeln greifen weitere Vereinfachungen: subsumierte bzw. tautologische Klauseln dürfen sofort entfernt werden ▶ Folie 156.

Auswahlkriterien für die Splitting-Regel

Bei der Splitting-Regel ist der „Preis“ für den Prozess der Auswahl des Atoms abzuwägen gegen die zu erwartende Vereinfachung beim restlichen Verfahren. Mögliche Auswahlkriterien sind etwa

Auswahlkriterien für die Splitting-Regel

Bei der Splitting-Regel ist der „Preis“ für den Prozess der Auswahl des Atoms abzuwägen gegen die zu erwartende Vereinfachung beim restlichen Verfahren. Mögliche Auswahlkriterien sind etwa

- ▶ das erste vorkommende Atom (keine Auswahlkosten);

Auswahlkriterien für die Splitting-Regel

Bei der Splitting-Regel ist der „Preis“ für den Prozess der Auswahl des Atoms abzuwägen gegen die zu erwartende Vereinfachung beim restlichen Verfahren. Mögliche Auswahlkriterien sind etwa

- ▶ das erste vorkommende Atom (keine Auswahlkosten);
- ▶ ein am häufigsten vorkommendes Atom;

Auswahlkriterien für die Splitting-Regel

Bei der Splitting-Regel ist der „Preis“ für den Prozess der Auswahl des Atoms abzuwägen gegen die zu erwartende Vereinfachung beim restlichen Verfahren. Mögliche Auswahlkriterien sind etwa

- ▷ das erste vorkommende Atom (keine Auswahlkosten);
- ▷ ein am häufigsten vorkommendes Atom;
- ▷ ein Atom p mit $\sum_{p \in K_i} |K_i|$ minimal;

Auswahlkriterien für die Splitting-Regel

Bei der Splitting-Regel ist der „Preis“ für den Prozess der Auswahl des Atoms abzuwägen gegen die zu erwartende Vereinfachung beim restlichen Verfahren. Mögliche Auswahlkriterien sind etwa

- ▷ das erste vorkommende Atom (keine Auswahlkosten);
- ▷ ein am häufigsten vorkommendes Atom;
- ▷ ein Atom p mit $\sum_{p \in K_i} |K_i|$ minimal;
- ▷ ein Atom p , das in den „kurzen“ Klauseln am häufigsten vorkommt; (braucht eine explizite Schranke, ab wann eine Klausel als „kurz“ gilt);

Auswahlkriterien für die Splitting-Regel

Bei der Splitting-Regel ist der „Preis“ für den Prozess der Auswahl des Atoms abzuwägen gegen die zu erwartende Vereinfachung beim restlichen Verfahren. Mögliche Auswahlkriterien sind etwa

- ▷ das erste vorkommende Atom (keine Auswahlkosten);
- ▷ ein am häufigsten vorkommendes Atom;
- ▷ ein Atom p mit $\sum_{p \in K_i} |K_i|$ minimal;
- ▷ ein Atom p , das in den „kurzen“ Klauseln am häufigsten vorkommt; (braucht eine explizite Schranke, ab wann eine Klausel als „kurz“ gilt);
- ▷ ein Atom, bei dem die Differenz zwischen positiven und negativen Auftreten in den „kurzen“ Klauseln maximal ist.

Auswahlkriterien für die Splitting-Regel

Bei der Splitting-Regel ist der „Preis“ für den Prozess der Auswahl des Atoms abzuwägen gegen die zu erwartende Vereinfachung beim restlichen Verfahren. Mögliche Auswahlkriterien sind etwa

- ▷ das erste vorkommende Atom (keine Auswahlkosten);
- ▷ ein am häufigsten vorkommendes Atom;
- ▷ ein Atom p mit $\sum_{p \in K_i} |K_i|$ minimal;
- ▷ ein Atom p , das in den „kurzen“ Klauseln am häufigsten vorkommt; (braucht eine explizite Schranke, ab wann eine Klausel als „kurz“ gilt);
- ▷ ein Atom, bei dem die Differenz zwischen positiven und negativen Auftreten in den „kurzen“ Klauseln maximal ist.

Konkrete Implementierungen können weitere Heuristiken verwenden.

Resolutionslemma

Satz

Für alle Formeln A, B, C gilt $\{A \vee B, \neg B \vee C\} \models A \vee C$.

Resolutionslemma

Satz

Für alle Formeln A, B, C gilt $\{A \vee B, \neg B \vee C\} \models A \vee C$.

Beweis.

Die Behauptung ist äquivalent zu $\{\neg A \rightarrow B, B \rightarrow C\} \models \neg A \rightarrow C$ und damit auch zu $\{\neg A \rightarrow B, B \rightarrow C\} \vdash \neg A \rightarrow C$:



Resolutionslemma

Satz

Für alle Formeln A, B, C gilt $\{A \vee B, \neg B \vee C\} \models A \vee C$.

Beweis.

Die Behauptung ist äquivalent zu $\{\neg A \rightarrow B, B \rightarrow C\} \models \neg A \rightarrow C$ und damit auch zu $\{\neg A \rightarrow B, B \rightarrow C\} \vdash \neg A \rightarrow C$:

$$0. \quad \neg A \rightarrow B \quad \text{Ann.}$$



Resolutionslemma

Satz

Für alle Formeln A, B, C gilt $\{A \vee B, \neg B \vee C\} \models A \vee C$.

Beweis.

Die Behauptung ist äquivalent zu $\{\neg A \rightarrow B, B \rightarrow C\} \models \neg A \rightarrow C$ und damit auch zu $\{\neg A \rightarrow B, B \rightarrow C\} \vdash \neg A \rightarrow C$:

- | | | |
|----|------------------------|------|
| 0. | $\neg A \rightarrow B$ | Ann. |
| 1. | $B \rightarrow C$ | Ann. |
| | — | |



Resolutionslemma

Satz

Für alle Formeln A, B, C gilt $\{A \vee B, \neg B \vee C\} \models A \vee C$.

Beweis.

Die Behauptung ist äquivalent zu $\{\neg A \rightarrow B, B \rightarrow C\} \models \neg A \rightarrow C$ und damit auch zu $\{\neg A \rightarrow B, B \rightarrow C\} \vdash \neg A \rightarrow C$:

- | | | |
|----|------------------------|------|
| 0. | $\neg A \rightarrow B$ | Ann. |
| 1. | $B \rightarrow C$ | Ann. |
| 2. | $\lceil \neg A$ | Ann. |



Resolutionslemma

Satz

Für alle Formeln A, B, C gilt $\{A \vee B, \neg B \vee C\} \models A \vee C$.

Beweis.

Die Behauptung ist äquivalent zu $\{\neg A \rightarrow B, B \rightarrow C\} \models \neg A \rightarrow C$ und damit auch zu $\{\neg A \rightarrow B, B \rightarrow C\} \vdash \neg A \rightarrow C$:

- | | | |
|----|------------------------|---------|
| 0. | $\neg A \rightarrow B$ | Ann. |
| 1. | $B \rightarrow C$ | Ann. |
| 2. | $\neg A$ | Ann. |
| 3. | B | MP, 2,0 |



Resolutionslemma

Satz

Für alle Formeln A, B, C gilt $\{A \vee B, \neg B \vee C\} \models A \vee C$.

Beweis.

Die Behauptung ist äquivalent zu $\{\neg A \rightarrow B, B \rightarrow C\} \models \neg A \rightarrow C$ und damit auch zu $\{\neg A \rightarrow B, B \rightarrow C\} \vdash \neg A \rightarrow C$:

- | | | |
|----|--|---------|
| 0. | $\neg A \rightarrow B$ | Ann. |
| 1. | $B \rightarrow C$ | Ann. |
| 2. | $\left[\begin{array}{l} \neg A \\ B \\ C \end{array} \right.$ | Ann. |
| 3. | | MP, 2,0 |
| 4. | | MP, 3,1 |



Resolutionslemma

Satz

Für alle Formeln A, B, C gilt $\{A \vee B, \neg B \vee C\} \models A \vee C$.

Beweis.

Die Behauptung ist äquivalent zu $\{\neg A \rightarrow B, B \rightarrow C\} \models \neg A \rightarrow C$ und damit auch zu $\{\neg A \rightarrow B, B \rightarrow C\} \vdash \neg A \rightarrow C$:

- | | | |
|----|--|---------|
| 0. | $\neg A \rightarrow B$ | Ann. |
| 1. | $B \rightarrow C$ | Ann. |
| 2. | $\left[\begin{array}{l} \neg A \\ B \\ C \end{array} \right.$ | Ann. |
| 3. | | MP, 2,0 |
| 4. | | MP, 3,1 |
| 5. | $\neg A \rightarrow C$ | DT, 2-4 |



Resolutionslemma

Satz

Für alle Formeln A, B, C gilt $\{A \vee B, \neg B \vee C\} \models A \vee C$.

Beweis.

Die Behauptung ist äquivalent zu $\{\neg A \rightarrow B, B \rightarrow C\} \models \neg A \rightarrow C$ und damit auch zu $\{\neg A \rightarrow B, B \rightarrow C\} \vdash \neg A \rightarrow C$:

- | | | |
|----|--|---------|
| 0. | $\neg A \rightarrow B$ | Ann. |
| 1. | $B \rightarrow C$ | Ann. |
| 2. | $\left[\begin{array}{l} \neg A \\ B \\ C \end{array} \right.$ | Ann. |
| 3. | | MP, 2,0 |
| 4. | | MP, 3,1 |
| 5. | $\neg A \rightarrow C$ | DT, 2-4 |



Dies liefert die Basis für den folgenden **Resolventen-Kalkül**:

Resolution für Klauseln in Mengenschreibweise

Definition

Das deduktive System \mathcal{R} auf der Menge \mathcal{C} aller Klauseln hat nur die Regel

$$\frac{K + \{\ell\} \quad \{\neg\ell\} + M}{K \cup M} \quad \text{mit der Resolvente } K \cup M$$

für Klauseln K , M und ein Literal ℓ , das nicht in K , und dessen Negation nicht in M vorkommt („+“ steht für disjunkte Vereinigung).

Resolution für Klauseln in Mengenschreibweise

Definition

Das deduktive System \mathcal{R} auf der Menge \mathcal{C} aller Klauseln hat nur die Regel

$$\frac{K + \{\ell\} \quad \{\neg\ell\} + M}{K \cup M} \quad \text{mit der Resolvente } K \cup M$$

für Klauseln K , M und ein Literal ℓ , das nicht in K , und dessen Negation nicht in M vorkommt („+“ steht für disjunkte Vereinigung).

Eine \mathcal{R} -Herleitung einer Klausel K aus $F \in \text{KNF}$, geschrieben $F \vdash_{\text{res}} K$, ist eine Klausel-Folge $\langle K_i : i \leq n \rangle$ mit $K_n = K$ und

Resolution für Klauseln in Mengenschreibweise

Definition

Das deduktive System \mathcal{R} auf der Menge \mathcal{C} aller Klauseln hat nur die Regel

$$\frac{K + \{\ell\} \quad \{\neg\ell\} + M}{K \cup M} \quad \text{mit der Resolvente } K \cup M$$

für Klauseln K , M und ein Literal ℓ , das nicht in K , und dessen Negation nicht in M vorkommt („+“ steht für disjunkte Vereinigung).

Eine \mathcal{R} -Herleitung einer Klausel K aus $F \in \text{KNF}$, geschrieben $F \vdash_{\text{res}} K$, ist eine Klausel-Folge $\langle K_i : i \leq n \rangle$ mit $K_n = K$ und

- ▷ für $k < n$ gilt entweder $K_k \in F$,

Resolution für Klauseln in Mengenschreibweise

Definition

Das deduktive System \mathcal{R} auf der Menge \mathcal{C} aller Klauseln hat nur die Regel

$$\frac{K + \{\ell\} \quad \{\neg\ell\} + M}{K \cup M} \quad \text{mit der Resolvente } K \cup M$$

für Klauseln K , M und ein Literal ℓ , das nicht in K , und dessen Negation nicht in M vorkommt („+“ steht für disjunkte Vereinigung).

Eine \mathcal{R} -Herleitung einer Klausel K aus $F \in \text{KNF}$, geschrieben $F \vdash_{\text{res}} K$, ist eine Klausel-Folge $\langle K_i : i \leq n \rangle$ mit $K_n = K$ und

- ▷ für $k < n$ gilt entweder $K_k \in F$, oder K_k ist Resolvente von K_i und K_j mit $i, j < k$.

Resolution für Klauseln in Mengenschreibweise

Definition

Das deduktive System \mathcal{R} auf der Menge \mathcal{C} aller Klauseln hat nur die Regel

$$\frac{K + \{\ell\} \quad \{\neg\ell\} + M}{K \cup M} \quad \text{mit der Resolvente } K \cup M$$

für Klauseln K , M und ein Literal ℓ , das nicht in K , und dessen Negation nicht in M vorkommt („+“ steht für disjunkte Vereinigung).

Eine \mathcal{R} -Herleitung einer Klausel K aus $F \in \text{KNF}$, geschrieben $F \vdash_{\text{res}} K$, ist eine Klausel-Folge $\langle K_i : i \leq n \rangle$ mit $K_n = K$ und

- ▷ für $k < n$ gilt entweder $K_k \in F$, oder K_k ist Resolvente von K_i und K_j mit $i, j < k$.

Beachte die Ähnlichkeit der Resolventen-Regel mit der Schnittregel des Sequenzen-Kalküls unter Berücksichtigung von $(\neg R)$, wobei $\Gamma_0 = \Gamma_1 = \emptyset$.

Aussagenlogik versus Klausel-Logik

In Analogie zur bisherigen Aussagenlogik erhalten wir nun eine „Klausel-Logik“ mit folgenden Entsprechungen:

Aussagenlogik versus Klausel-Logik

In Analogie zur bisherigen Aussagenlogik erhalten wir nun eine „Klausel-Logik“ mit folgenden Entsprechungen:



Aussagenlogik versus Klausel-Logik

In Analogie zur bisherigen Aussagenlogik erhalten wir nun eine „Klausel-Logik“ mit folgenden Entsprechungen:

	Aussagenlogik	Klausel-Logik
Grundbausteine	Formeln $A \in \mathcal{F}[\mathcal{A}]$	Klauseln K

Aussagenlogik versus Klausel-Logik

In Analogie zur bisherigen Aussagenlogik erhalten wir nun eine „Klausel-Logik“ mit folgenden Entsprechungen:

	Aussagenlogik	Klausel-Logik
Grundbausteine	Formeln $A \in \mathcal{F}[\mathcal{A}]$	Klauseln K
Prämissenmengen	$\Gamma \subseteq \mathcal{F}[\mathcal{A}]$	Formeln $F \in \text{KNF}$

Aussagenlogik versus Klausel-Logik

In Analogie zur bisherigen Aussagenlogik erhalten wir nun eine „Klausel-Logik“ mit folgenden Entsprechungen:

	Aussagenlogik	Klausel-Logik
Grundbausteine	Formeln $A \in \mathcal{F}[\mathcal{A}]$	Klauseln K
Prämissenmengen	$\Gamma \subseteq \mathcal{F}[\mathcal{A}]$	Formeln $F \in \text{KNF}$
Folgerung	$\Gamma \models A$	$F \models_{\text{res}} K$

Aussagenlogik versus Klausel-Logik

In Analogie zur bisherigen Aussagenlogik erhalten wir nun eine „Klausel-Logik“ mit folgenden Entsprechungen:

	Aussagenlogik	Klausel-Logik
Grundbausteine	Formeln $A \in \mathcal{F}[\mathcal{A}]$	Klauseln K
Prämissenmengen	$\Gamma \subseteq \mathcal{F}[\mathcal{A}]$	Formeln $F \in \text{KNF}$
Folgerung	$\Gamma \models A$	$F \models_{\text{res}} K$
Herleitung	$\Gamma \vdash A, \Gamma \vdash A, \text{etc.}$	$F \vdash_{\text{res}} K$

Aussagenlogik versus Klausel-Logik

In Analogie zur bisherigen Aussagenlogik erhalten wir nun eine „Klausel-Logik“ mit folgenden Entsprechungen:

	Aussagenlogik	Klausel-Logik
Grundbausteine	Formeln $A \in \mathcal{F}[\mathcal{A}]$	Klauseln K
Prämissenmengen	$\Gamma \subseteq \mathcal{F}[\mathcal{A}]$	Formeln $F \in \text{KNF}$
Folgerung	$\Gamma \models A$	$F \models_{\text{res}} K$
Herleitung	$\Gamma \vdash A, \Gamma \vdash A, \text{etc.}$	$F \vdash_{\text{res}} K$

Fasst man $F \in \text{KNF}$ als Menge von Klauseln auf, kann man für beliebiges $A \in \mathcal{F}[\mathcal{A}]$ fragen, ob in der Aussagenlogik $F \models A$ gilt.

Aussagenlogik versus Klausel-Logik

In Analogie zur bisherigen Aussagenlogik erhalten wir nun eine „Klausel-Logik“ mit folgenden Entsprechungen:

	Aussagenlogik	Klausel-Logik
Grundbausteine	Formeln $A \in \mathcal{F}[\mathcal{A}]$	Klauseln K
Prämissenmengen	$\Gamma \subseteq \mathcal{F}[\mathcal{A}]$	Formeln $F \in \text{KNF}$
Folgerung	$\Gamma \models A$	$F \models_{\text{res}} K$
Herleitung	$\Gamma \vdash A, \Gamma \vdash A, \text{etc.}$	$F \vdash_{\text{res}} K$

Fasst man $F \in \text{KNF}$ als Menge von Klauseln auf, kann man für beliebiges $A \in \mathcal{F}[\mathcal{A}]$ fragen, ob in der Aussagenlogik $F \models A$ gilt. Falls A keine Klausel ist, gibt es dafür keine Entsprechung in der Klausel-Logik.

Aussagenlogik versus Klausel-Logik

In Analogie zur bisherigen Aussagenlogik erhalten wir nun eine „Klausel-Logik“ mit folgenden Entsprechungen:

	Aussagenlogik	Klausel-Logik
Grundbausteine	Formeln $A \in \mathcal{F}[\mathcal{A}]$	Klauseln K
Prämissenmengen	$\Gamma \subseteq \mathcal{F}[\mathcal{A}]$	Formeln $F \in \text{KNF}$
Folgerung	$\Gamma \models A$	$F \models_{\text{res}} K$
Herleitung	$\Gamma \vdash A, \Gamma \vdash A, \text{etc.}$	$F \vdash_{\text{res}} K$

Fasst man $F \in \text{KNF}$ als Menge von Klauseln auf, kann man für beliebiges $A \in \mathcal{F}[\mathcal{A}]$ fragen, ob in der Aussagenlogik $F \models A$ gilt. Falls A keine Klausel ist, gibt es dafür keine Entsprechung in der Klausel-Logik.

Trotzdem wird auch die Klausel-Logik die Unerfüllbarkeit von $F \cup \{\neg A\}$ mittels einer Herleitung $F \cup \text{KNF}(\neg A) \vdash_{\text{res}} \emptyset$ nachweisen können (s.u.).

Satz

Der \mathcal{R} -Kalkül ist korrekt aber *nicht vollständig*, d.h.,

$F \vdash_{\text{res}} K$ impliziert $F \models_{\text{res}} K$ aber nicht notwendig umgekehrt

Zudem kann $F \models A \in \text{KNF}$ gelten, wobei A mindestens zwei Klauseln hat.

Satz

Der \mathcal{R} -Kalkül ist korrekt aber *nicht vollständig*, d.h.,

$F \vdash_{\text{res}} K$ impliziert $F \models_{\text{res}} K$ aber nicht notwendig umgekehrt

Zudem kann $F \models A \in \text{KNF}$ gelten, wobei A mindestens zwei Klauseln hat.

Beweis.

Das Resolutionslemma impliziert Korrektheit.

Satz

Der \mathcal{R} -Kalkül ist korrekt aber *nicht vollständig*, d.h.,

$F \vdash_{\text{res}} K$ impliziert $F \models_{\text{res}} K$ aber nicht notwendig umgekehrt

Zudem kann $F \models A \in \text{KNF}$ gelten, wobei A mindestens zwei Klauseln hat.

Beweis.

Das Resolutionslemma impliziert Korrektheit. Umgekehrt verträgt sich Subsumption mit \models_{res} aber nicht mit \vdash_{res} :

Satz

Der \mathcal{R} -Kalkül ist korrekt aber *nicht vollständig*, d.h.,

$F \vdash_{\text{res}} K$ impliziert $F \models_{\text{res}} K$ aber nicht notwendig umgekehrt

Zudem kann $F \models A \in \text{KNF}$ gelten, wobei A mindestens zwei Klauseln hat.

Beweis.

Das Resolutionslemma impliziert Korrektheit. Umgekehrt verträgt sich Subsumption mit \models_{res} aber nicht mit \vdash_{res} : Zwar gilt

$$\{\{p, q\}, \{p \neg q\}\} \models_{\text{res}} \{p\} \quad \text{und} \quad \{\{p, q\}, \{p \neg q\}\} \vdash_{\text{res}} \{p\}$$

Satz

Der \mathcal{R} -Kalkül ist korrekt aber *nicht vollständig*, d.h.,

$F \vdash_{\text{res}} K$ impliziert $F \models_{\text{res}} K$ aber nicht notwendig umgekehrt

Zudem kann $F \models A \in \text{KNF}$ gelten, wobei A mindestens zwei Klauseln hat.

Beweis.

Das Resolutionslemma impliziert Korrektheit. Umgekehrt verträgt sich Subsumption mit \models_{res} aber nicht mit \vdash_{res} : Zwar gilt

$$\{\{p, q\}, \{p \neg q\}\} \models_{\text{res}} \{p\} \quad \text{und} \quad \{\{p, q\}, \{p \neg q\}\} \vdash_{\text{res}} \{p\}$$

Aber $\{p\} \subseteq \{p, r\}$ impliziert nur $\{\{p, q\}, \{p \neg q\}\} \models_{\text{res}} \{p, r\}$.

Satz

Der \mathcal{R} -Kalkül ist korrekt aber *nicht vollständig*, d.h.,

$F \vdash_{\text{res}} K$ impliziert $F \models_{\text{res}} K$ aber nicht notwendig umgekehrt

Zudem kann $F \models A \in \text{KNF}$ gelten, wobei A mindetens zwei Klauseln hat.

Beweis.

Das Resolutionslemma impliziert Korrektheit. Umgekehrt verträgt sich Subsumption mit \models_{res} aber nicht mit \vdash_{res} : Zwar gilt

$$\{\{p, q\}, \{p \neg q\}\} \models_{\text{res}} \{p\} \quad \text{und} \quad \{\{p, q\}, \{p \neg q\}\} \vdash_{\text{res}} \{p\}$$

Aber $\{p\} \subseteq \{p, r\}$ impliziert nur $\{\{p, q\}, \{p \neg q\}\} \models_{\text{res}} \{p, r\}$. Des Weiteren gilt $\{p \vee q, p \vee \neg q, \neg p \vee q\} \models p \wedge q$, was keine Klausel ist. \square

Satz

Der \mathcal{R} -Kalkül ist korrekt aber *nicht vollständig*, d.h.,

$F \vdash_{\text{res}} K$ impliziert $F \models_{\text{res}} K$ aber nicht notwendig umgekehrt

Zudem kann $F \models A \in \text{KNF}$ gelten, wobei A mindestens zwei Klauseln hat.

Beweis.

Das Resolutionslemma impliziert Korrektheit. Umgekehrt verträgt sich Subsumption mit \models_{res} aber nicht mit \vdash_{res} : Zwar gilt

$$\{\{p, q\}, \{p \neg q\}\} \models_{\text{res}} \{p\} \quad \text{und} \quad \{\{p, q\}, \{p \neg q\}\} \vdash_{\text{res}} \{p\}$$

Aber $\{p\} \subseteq \{p, r\}$ impliziert nur $\{\{p, q\}, \{p \neg q\}\} \models_{\text{res}} \{p, r\}$. Des Weiteren gilt $\{p \vee q, p \vee \neg q, \neg p \vee q\} \models p \wedge q$, was keine Klausel ist. \square

Satz (Widerlegungsvollständig- und Korrektheit, John Alan Robinson)

$F \in \text{KNF}$ ist genau dann unerfüllbar, wenn $F \vdash_{\text{res}} \emptyset$.

Beweis.

Aus $F \vdash_{\text{res}} \emptyset$ folgt $F \vdash_{\text{res}} l$ und $F \vdash_{\text{res}} \neg l$ für ein Literal l , nach obigem Satz also auch $F \models l$ und $F \models \neg l$.

Beweis.

Aus $F \vdash_{\text{res}} \emptyset$ folgt $F \vdash_{\text{res}} \ell$ und $F \vdash_{\text{res}} \neg \ell$ für ein Literal ℓ , nach obigem Satz also auch $F \models \ell$ und $F \models \neg \ell$. Damit ist die Menge F unerfüllbar.

Beweis.

Aus $F \vdash_{\text{res}} \emptyset$ folgt $F \vdash_{\text{res}} \ell$ und $F \vdash_{\text{res}} \neg \ell$ für ein Literal ℓ , nach obigem Satz also auch $F \models \ell$ und $F \models \neg \ell$. Damit ist die Menge F unerfüllbar.

Sei F unerfüllbar. Betrachte die Anzahl k verschiedener Literale in F .

Beweis.

Aus $F \vdash_{\text{res}} \emptyset$ folgt $F \vdash_{\text{res}} \ell$ und $F \vdash_{\text{res}} \neg \ell$ für ein Literal ℓ , nach obigem Satz also auch $F \models \ell$ und $F \models \neg \ell$. Damit ist die Menge F unerfüllbar.

Sei F unerfüllbar. Betrachte die Anzahl k verschiedener Literale in F .

$k = 0$: Dann gilt $F = \emptyset$.

Beweis.

Aus $F \vdash_{\text{res}} \emptyset$ folgt $F \vdash_{\text{res}} \ell$ und $F \vdash_{\text{res}} \neg \ell$ für ein Literal ℓ , nach obigem Satz also auch $F \models \ell$ und $F \models \neg \ell$. Damit ist die Menge F unerfüllbar.

Sei F unerfüllbar. Betrachte die Anzahl k verschiedener Literale in F .

$k = 0$: Dann gilt $F = \emptyset$.

Annahme: Die Behauptung stimmt für alle $i < k$.

$k > 0$: OBdA enthalte F keine tautologischen oder subsumierten Klauseln.

Beweis.

Aus $F \vdash_{\text{res}} \emptyset$ folgt $F \vdash_{\text{res}} \ell$ und $F \vdash_{\text{res}} \neg \ell$ für ein Literal ℓ , nach obigem Satz also auch $F \models \ell$ und $F \models \neg \ell$. Damit ist die Menge F unerfüllbar.

Sei F unerfüllbar. Betrachte die Anzahl k verschiedener Literale in F .

$k = 0$: Dann gilt $F = \emptyset$.

Annahme: Die Behauptung stimmt für alle $i < k$.

$k > 0$: OBdA enthalte F keine tautologischen oder subsumierten Klauseln. In F tritt ein Atom p positiv und negativ auf, sonst wäre F erfüllbar.

Beweis.

Aus $F \vdash_{\text{res}} \emptyset$ folgt $F \vdash_{\text{res}} \ell$ und $F \vdash_{\text{res}} \neg \ell$ für ein Literal ℓ , nach obigem Satz also auch $F \models \ell$ und $F \models \neg \ell$. Damit ist die Menge F unerfüllbar.

Sei F unerfüllbar. Betrachte die Anzahl k verschiedener Literale in F .

$k = 0$: Dann gilt $F = \emptyset$.

Annahme: Die Behauptung stimmt für alle $i < k$.

$k > 0$: OBdA enthalte F keine tautologischen oder subsumierten Klauseln. In F tritt ein Atom p positiv und negativ auf, sonst wäre F erfüllbar.

F_+ enthalte alle F -Klauseln, in denen p auftritt;

Beweis.

Aus $F \vdash_{\text{res}} \emptyset$ folgt $F \vdash_{\text{res}} \ell$ und $F \vdash_{\text{res}} \neg \ell$ für ein Literal ℓ , nach obigem Satz also auch $F \models \ell$ und $F \models \neg \ell$. Damit ist die Menge F unerfüllbar.

Sei F unerfüllbar. Betrachte die Anzahl k verschiedener Literale in F .

$k = 0$: Dann gilt $F = \emptyset$.

Annahme: Die Behauptung stimmt für alle $i < k$.

$k > 0$: OBdA enthalte F keine tautologischen oder subsumierten Klauseln. In F tritt ein Atom p positiv und negativ auf, sonst wäre F erfüllbar.

F_+ enthalte alle F -Klauseln, in denen p auftritt;

F_- enthalte alle F -Klauseln, in denen $\neg p$ auftritt;

Beweis.

Aus $F \vdash_{\text{res}} \emptyset$ folgt $F \vdash_{\text{res}} \ell$ und $F \vdash_{\text{res}} \neg \ell$ für ein Literal ℓ , nach obigem Satz also auch $F \models \ell$ und $F \models \neg \ell$. Damit ist die Menge F unerfüllbar.

Sei F unerfüllbar. Betrachte die Anzahl k verschiedener Literale in F .

$k = 0$: Dann gilt $F = \emptyset$.

Annahme: Die Behauptung stimmt für alle $i < k$.

$k > 0$: OBdA enthalte F keine tautologischen oder subsumierten Klauseln. In F tritt ein Atom p positiv und negativ auf, sonst wäre F erfüllbar.

F_+ enthalte alle F -Klauseln, in denen p auftritt;

F_- enthalte alle F -Klauseln, in denen $\neg p$ auftritt;

F_0 enthalte alle F -Klauseln, in denen weder p noch $\neg p$ auftritt.

Beweis.

Aus $F \vdash_{\text{res}} \emptyset$ folgt $F \vdash_{\text{res}} \ell$ und $F \vdash_{\text{res}} \neg \ell$ für ein Literal ℓ , nach obigem Satz also auch $F \models \ell$ und $F \models \neg \ell$. Damit ist die Menge F unerfüllbar.

Sei F unerfüllbar. Betrachte die Anzahl k verschiedener Literale in F .

$k = 0$: Dann gilt $F = \emptyset$.

Annahme: Die Behauptung stimmt für alle $i < k$.

$k > 0$: OBdA enthalte F keine tautologischen oder subsumierten Klauseln. In F tritt ein Atom p positiv und negativ auf, sonst wäre F erfüllbar.

F_+ enthalte alle F -Klauseln, in denen p auftritt;

F_- enthalte alle F -Klauseln, in denen $\neg p$ auftritt;

F_0 enthalte alle F -Klauseln, in denen weder p noch $\neg p$ auftritt.

Wegen $F = F_+ \cup F_- \cup F_0$ folgt aus der Unerfüllbarkeit einer oder der Vereinigung zweier dieser Klauselmengen nach Annahme die Behauptung.

Beweis, Fortsetzung.

Sind $F_+ \cup F_0$, $F_- \cup F_0$ und $F_+ \cup F_-$ erfüllbar, so zeigen wir:

$$F_+ \cup F_0 \vdash_{\text{res}} p \quad \text{und} \quad F_- \cup F_0 \vdash_{\text{res}} \neg p$$

Beweis, Fortsetzung.

Sind $F_+ \cup F_0$, $F_- \cup F_0$ und $F_+ \cup F_-$ erfüllbar, so zeigen wir:

$$F_+ \cup F_0 \vdash_{\text{res}} p \quad \text{und} \quad F_- \cup F_0 \vdash_{\text{res}} \neg p$$

Zwecks Elimination von p aus F_+ setze $F_{\oplus} := \{K - \{p\} : K \in F_+\}$.

Wäre $F_{\oplus} \cup F_0$ erfüllbar, dann gäbe es $\varphi \in (F_{\oplus} \cup F_0)^{\triangleright}$ mit $\varphi(p) = 0$, also würde $F_+ \cup F_0$ wie auch $F_- \cup F_0$ und somit F von φ erfüllt, \downarrow .

Beweis, Fortsetzung.

Sind $F_+ \cup F_0$, $F_- \cup F_0$ und $F_+ \cup F_-$ erfüllbar, so zeigen wir:

$$F_+ \cup F_0 \vdash_{\text{res}} p \quad \text{und} \quad F_- \cup F_0 \vdash_{\text{res}} \neg p$$

Zwecks Elimination von p aus F_+ setze $F_{\oplus} := \{K - \{p\} : K \in F_+\}$.

Wäre $F_{\oplus} \cup F_0$ erfüllbar, dann gäbe es $\varphi \in (F_{\oplus} \cup F_0)^{\triangleright}$ mit $\varphi(p) = 0$, also würde $F_+ \cup F_0$ wie auch $F_- \cup F_0$ und somit F von φ erfüllt, \downarrow .

Also gilt $F_{\oplus} \cup F_0 \vdash_{\text{res}} \emptyset$, etwa mittels einer \mathcal{R} -Herleitung $\langle J_i : i < n \rangle$
minimaler Länge.

Beweis, Fortsetzung.

Sind $F_+ \cup F_0$, $F_- \cup F_0$ und $F_+ \cup F_-$ erfüllbar, so zeigen wir:

$$F_+ \cup F_0 \vdash_{\text{res}} p \quad \text{und} \quad F_- \cup F_0 \vdash_{\text{res}} \neg p$$

Zwecks Elimination von p aus F_+ setze $F_{\oplus} := \{K - \{p\} : K \in F_+\}$.

Wäre $F_{\oplus} \cup F_0$ erfüllbar, dann gäbe es $\varphi \in (F_{\oplus} \cup F_0)^{\mathcal{D}}$ mit $\varphi(p) = 0$, also würde $F_+ \cup F_0$ wie auch $F_- \cup F_0$ und somit F von φ erfüllt, \perp .

Also gilt $F_{\oplus} \cup F_0 \vdash_{\text{res}} \emptyset$, etwa mittels einer \mathcal{R} -Herleitung $\langle J_i : i < n \rangle$ **minimaler Länge**. Da F_0 nach Voraussetzung erfüllbar ist, muss für jede Resolvente J_k von Klauseln J_i und J_j mit $i, j < k$, einer dieser Vorgänger zu F_{\oplus} gehören; andernfalls wäre J_s überflüssig.

Beweis, Fortsetzung.

Sind $F_+ \cup F_0$, $F_- \cup F_0$ und $F_+ \cup F_-$ erfüllbar, so zeigen wir:

$$F_+ \cup F_0 \vdash_{\text{res}} p \quad \text{und} \quad F_- \cup F_0 \vdash_{\text{res}} \neg p$$

Zwecks Elimination von p aus F_+ setze $F_{\oplus} := \{K - \{p\} : K \in F_+\}$.

Wäre $F_{\oplus} \cup F_0$ erfüllbar, dann gäbe es $\varphi \in (F_{\oplus} \cup F_0)^{\triangleright}$ mit $\varphi(p) = 0$, also würde $F_+ \cup F_0$ wie auch $F_- \cup F_0$ und somit F von φ erfüllt, \perp .

Also gilt $F_{\oplus} \cup F_0 \vdash_{\text{res}} \emptyset$, etwa mittels einer \mathcal{R} -Herleitung $\langle J_i : i < n \rangle$ **minimaler Länge**. Da F_0 nach Voraussetzung erfüllbar ist, muss für jede Resolvente J_k von Klauseln J_i und J_j mit $i, j < k$, einer dieser Vorgänger zu F_{\oplus} gehören; andernfalls wäre J_s überflüssig. Damit liefert

$$J'_i := \begin{cases} J_i \cup \{p\} & \text{falls } J_r \in F_{\oplus} \\ J_r & \text{sonst} \end{cases}$$

Beweis, Fortsetzung.

Sind $F_+ \cup F_0$, $F_- \cup F_0$ und $F_+ \cup F_-$ erfüllbar, so zeigen wir:

$$F_+ \cup F_0 \vdash_{\text{res}} p \quad \text{und} \quad F_- \cup F_0 \vdash_{\text{res}} \neg p$$

Zwecks Elimination von p aus F_+ setze $F_{\oplus} := \{K - \{p\} : K \in F_+\}$.

Wäre $F_{\oplus} \cup F_0$ erfüllbar, dann gäbe es $\varphi \in (F_{\oplus} \cup F_0)^{\triangleright}$ mit $\varphi(p) = 0$, also würde $F_+ \cup F_0$ wie auch $F_- \cup F_0$ und somit F von φ erfüllt, \perp .

Also gilt $F_{\oplus} \cup F_0 \vdash_{\text{res}} \emptyset$, etwa mittels einer \mathcal{R} -Herleitung $\langle J_i : i < n \rangle$ **minimaler Länge**. Da F_0 nach Voraussetzung erfüllbar ist, muss für jede Resolvente J_k von Klauseln J_i und J_j mit $i, j < k$, einer dieser Vorgänger zu F_{\oplus} gehören; andernfalls wäre J_s überflüssig. Damit liefert

$$J'_i := \begin{cases} J_i \cup \{p\} & \text{falls } J_r \in F_{\oplus} \\ J_r & \text{sonst} \end{cases}$$

eine \mathcal{R} -Herleitung von p aus $F_+ \cup F_0$.

Beweis, Fortsetzung.

Sind $F_+ \cup F_0$, $F_- \cup F_0$ und $F_+ \cup F_-$ erfüllbar, so zeigen wir:

$$F_+ \cup F_0 \vdash_{\text{res}} p \quad \text{und} \quad F_- \cup F_0 \vdash_{\text{res}} \neg p$$

Zwecks Elimination von p aus F_+ setze $F_{\oplus} := \{K - \{p\} : K \in F_+\}$.

Wäre $F_{\oplus} \cup F_0$ erfüllbar, dann gäbe es $\varphi \in (F_{\oplus} \cup F_0)^{\triangleright}$ mit $\varphi(p) = 0$, also würde $F_+ \cup F_0$ wie auch $F_- \cup F_0$ und somit F von φ erfüllt, \downarrow .

Also gilt $F_{\oplus} \cup F_0 \vdash_{\text{res}} \emptyset$, etwa mittels einer \mathcal{R} -Herleitung $\langle J_i : i < n \rangle$ **minimaler Länge**. Da F_0 nach Voraussetzung erfüllbar ist, muss für jede Resolvente J_k von Klauseln J_i und J_j mit $i, j < k$, einer dieser Vorgänger zu F_{\oplus} gehören; andernfalls wäre J_s überflüssig. Damit liefert

$$J'_i := \begin{cases} J_i \cup \{p\} & \text{falls } J_r \in F_{\oplus} \\ J_r & \text{sonst} \end{cases}$$

eine \mathcal{R} -Herleitung von p aus $F_+ \cup F_0$. Analog gilt $F_- \cup F_0 \vdash_{\text{res}} \neg p$. Beides zusammen impliziert $F \vdash_{\text{res}} \emptyset$. □

Resolutions-Heuristiken

Definition

Für $A \in \text{KNF}$ bezeichnet **Res**(A) die Menge aller Klauseln, die in endlich vielen Schritten als Resolventen aus den Klauseln von A konstruierbar sind.

Resolutions-Heuristiken

Definition

Für $A \in \text{KNF}$ bezeichnet **$\text{Res}(A)$** die Menge aller Klauseln, die in endlich vielen Schritten als Resolventen aus den Klauseln von A konstruierbar sind.

Ein naiver Algorithmus basiert auf der Tatsache, dass $A \in \text{KNF}$ genau dann erfüllbar ist, wenn $\emptyset \in \text{Res}(A)$ gilt. Dies wird nicht empfohlen.

Resolutions-Heuristiken

Definition

Für $A \in \text{KNF}$ bezeichnet **$\text{Res}(A)$** die Menge aller Klauseln, die in endlich vielen Schritten als Resolventen aus den Klauseln von A konstruierbar sind.

Ein naiver Algorithmus basiert auf der Tatsache, dass $A \in \text{KNF}$ genau dann erfüllbar ist, wenn $\emptyset \in \text{Res}(A)$ gilt. Dies wird nicht empfohlen.

Stattdessen kann man sich auf **starke Herleitungen** beschränken, in denen

Resolutions-Heuristiken

Definition

Für $A \in \text{KNF}$ bezeichnet $\mathbf{Res}(A)$ die Menge aller Klauseln, die in endlich vielen Schritten als Resolventen aus den Klauseln von A konstruierbar sind.

Ein naiver Algorithmus basiert auf der Tatsache, dass $A \in \text{KNF}$ genau dann erfüllbar ist, wenn $\emptyset \in \mathbf{Res}(A)$ gilt. Dies wird nicht empfohlen.

Stattdessen kann man sich auf **starke Herleitungen** beschränken, in denen

- ▷ keine Klausel mehrfach auftritt;

Resolutions-Heuristiken

Definition

Für $A \in \text{KNF}$ bezeichnet **Res**(A) die Menge aller Klauseln, die in endlich vielen Schritten als Resolventen aus den Klauseln von A konstruierbar sind.

Ein naiver Algorithmus basiert auf der Tatsache, dass $A \in \text{KNF}$ genau dann erfüllbar ist, wenn $\emptyset \in \text{Res}(A)$ gilt. Dies wird nicht empfohlen.

Stattdessen kann man sich auf **starke Herleitungen** beschränken, in denen

- ▷ keine Klausel mehrfach auftritt;
- ▷ keine tautologischen Klauseln auftreten;

Resolutions-Heuristiken

Definition

Für $A \in \text{KNF}$ bezeichnet **Res**(A) die Menge aller Klauseln, die in endlich vielen Schritten als Resolventen aus den Klauseln von A konstruierbar sind.

Ein naiver Algorithmus basiert auf der Tatsache, dass $A \in \text{KNF}$ genau dann erfüllbar ist, wenn $\emptyset \in \mathbf{Res}(A)$ gilt. Dies wird nicht empfohlen.

Stattdessen kann man sich auf **starke Herleitungen** beschränken, in denen

- ▷ keine Klausel mehrfach auftritt;
- ▷ keine tautologischen Klauseln auftreten;
- ▷ einmal subsumierte Klauseln nicht weiter verwendet werden.

Resolutions-Heuristiken

Definition

Für $A \in \text{KNF}$ bezeichnet $\mathbf{Res}(A)$ die Menge aller Klauseln, die in endlich vielen Schritten als Resolventen aus den Klauseln von A konstruierbar sind.

Ein naiver Algorithmus basiert auf der Tatsache, dass $A \in \text{KNF}$ genau dann erfüllbar ist, wenn $\emptyset \in \mathbf{Res}(A)$ gilt. Dies wird nicht empfohlen.

Stattdessen kann man sich auf **starke Herleitungen** beschränken, in denen

- ▷ keine Klausel mehrfach auftritt;
- ▷ keine tautologischen Klauseln auftreten;
- ▷ einmal subsumierte Klauseln nicht weiter verwendet werden.

Dies erlaubt es, aus $\mathbf{Res}(A)$ bestimmte Klauseln zu entfernen und mit einer potentiell kleineren Menge $\widetilde{\mathbf{Res}}(A)$ zu arbeiten.

Resolutions-Heuristiken

Definition

Für $A \in \text{KNF}$ bezeichnet **Res**(A) die Menge aller Klauseln, die in endlich vielen Schritten als Resolventen aus den Klauseln von A konstruierbar sind.

Ein naiver Algorithmus basiert auf der Tatsache, dass $A \in \text{KNF}$ genau dann erfüllbar ist, wenn $\emptyset \in \text{Res}(A)$ gilt. Dies wird nicht empfohlen.

Stattdessen kann man sich auf **starke Herleitungen** beschränken, in denen

- ▷ keine Klausel mehrfach auftritt;
- ▷ keine tautologischen Klauseln auftreten;
- ▷ einmal subsumierte Klauseln nicht weiter verwendet werden.

Dies erlaubt es, aus **Res**(A) bestimmte Klauseln zu entfernen und mit einer potentiell kleineren Menge $\widetilde{\text{Res}}(A)$ zu arbeiten.

Zur Handrechnung ziehen wir ein systematisches graphisches Verfahren vor.

Beispiel (Die finanziellen Probleme der Familie Z, vergl. ▶ Folie 49)

Zunächst wandeln wir die Prämissen und die negierte(!) Schlußfolgerung in KNF um:

Die resultierende Klauselmenge

$$G = \{\{\neg p\}, \{p, \neg q, \neg r, \neg s\}, \{q\}, \{r, s\}, \{\neg r, \neg t\}, \{s, t\}, \{r, \neg s\}\}$$

kann nun in einem einfachen graphischen Verfahren auf (Un-)Erfüllbarkeit untersucht werden:

Beispiel (Die finanziellen Probleme der Familie Z, vergl. ▶ Folie 49)

Zunächst wandeln wir die Prämissen und die negierte(!) Schlußfolgerung in KNF um:

$$B_0 = \neg p \rightarrow \neg(q \wedge r \wedge s) = p \vee \neg \vee \neg r \vee \neg s = \{p, \neg q, \neg r, \neg s\}$$

Die resultierende Klauselmenge

$$G = \{\{\neg p\}, \{p, \neg q, \neg r, \neg s\}, \{q\}, \{r, s\}, \{\neg r, \neg t\}, \{s, t\}, \{r, \neg s\}\}$$

kann nun in einem einfachen graphischen Verfahren auf (Un-)Erfüllbarkeit untersucht werden:

Beispiel (Die finanziellen Probleme der Familie Z, vergl. Folie 49)

Zunächst wandeln wir die Prämissen und die negierte(!) Schlußfolgerung in KNF um:

$$\begin{aligned} B_0 &= \neg p \rightarrow \neg(q \wedge r \wedge s) &= p \vee \neg q \vee \neg r \vee \neg s &= \{p, \neg q, \neg r, \neg s\} \\ B_1 &= q &&= \{q\} \end{aligned}$$

Die resultierende Klauselmenge

$$G = \{\{\neg p\}, \{p, \neg q, \neg r, \neg s\}, \{q\}, \{r, s\}, \{\neg r, \neg t\}, \{s, t\}, \{r, \neg s\}\}$$

kann nun in einem einfachen graphischen Verfahren auf (Un-)Erfüllbarkeit untersucht werden:

Beispiel (Die finanziellen Probleme der Familie Z, vergl. Folie 49)

Zunächst wandeln wir die Prämissen und die negierte(!) Schlußfolgerung in KNF um:

$$\begin{aligned}
 B_0 &= \neg p \rightarrow \neg(q \wedge r \wedge s) &= p \vee \neg q \vee \neg r \vee \neg s &= \{p, \neg q, \neg r, \neg s\} \\
 B_1 &= q &&= \{q\} \\
 B_2 &= r \vee s &&= \{r, s\}
 \end{aligned}$$

Die resultierende Klauselmenge

$$G = \{\{\neg p\}, \{p, \neg q, \neg r, \neg s\}, \{q\}, \{r, s\}, \{\neg r, \neg t\}, \{s, t\}, \{r, \neg s\}\}$$

kann nun in einem einfachen graphischen Verfahren auf (Un-)Erfüllbarkeit untersucht werden:

Beispiel (Die finanziellen Probleme der Familie Z, vergl. Folie 49)

Zunächst wandeln wir die Prämissen und die negierte(!) Schlußfolgerung in KNF um:

$$\begin{aligned}
 B_0 &= \neg p \rightarrow \neg(q \wedge r \wedge s) &= p \vee \neg q \vee \neg r \vee \neg s &= \{p, \neg q, \neg r, \neg s\} \\
 B_1 &= q &&= \{q\} \\
 B_2 &= r \vee s &&= \{r, s\} \\
 B_3 &= t \rightarrow \neg r &= \neg t \vee \neg r &= \{\neg r, \neg t\}
 \end{aligned}$$

Die resultierende Klauselmenge

$$G = \{\{\neg p\}, \{p, \neg q, \neg r, \neg s\}, \{q\}, \{r, s\}, \{\neg r, \neg t\}, \{s, t\}, \{r, \neg s\}\}$$

kann nun in einem einfachen graphischen Verfahren auf (Un-)Erfüllbarkeit untersucht werden:

Beispiel (Die finanziellen Probleme der Familie Z, vergl. Folie 49)

Zunächst wandeln wir die Prämissen und die negierte(!) Schlußfolgerung in KNF um:

$$B_0 = \neg p \rightarrow \neg(q \wedge r \wedge s) = p \vee \neg q \vee \neg r \vee \neg s = \{p, \neg q, \neg r, \neg s\}$$

$$B_1 = q = \{q\}$$

$$B_2 = r \vee s = \{r, s\}$$

$$B_3 = t \rightarrow \neg r = \neg t \vee \neg r = \{\neg r, \neg t\}$$

$$B_4 = \neg t \rightarrow s = t \vee s = \{s, t\}$$

Die resultierende Klauselmenge

$$G = \{\{\neg p\}, \{p, \neg q, \neg r, \neg s\}, \{q\}, \{r, s\}, \{\neg r, \neg t\}, \{s, t\}, \{r, \neg s\}\}$$

kann nun in einem einfachen graphischen Verfahren auf (Un-)Erfüllbarkeit untersucht werden:

Beispiel (Die finanziellen Probleme der Familie Z, vergl. Folie 49)

Zunächst wandeln wir die Prämissen und die negierte(!) Schlußfolgerung in KNF um:

$$B_0 = \neg p \rightarrow \neg(q \wedge r \wedge s) = p \vee \neg q \vee \neg r \vee \neg s = \{p, \neg q, \neg r, \neg s\}$$

$$B_1 = q = \{q\}$$

$$B_2 = r \vee s = \{r, s\}$$

$$B_3 = t \rightarrow \neg r = \neg t \vee \neg r = \{\neg r, \neg t\}$$

$$B_4 = \neg t \rightarrow s = t \vee s = \{s, t\}$$

$$\neg A = \neg(\neg p \rightarrow (\neg r \wedge s)) = \neg p \wedge (r \vee \neg s) = \{\neg p\}, \{r, \neg s\}$$

Die resultierende Klauselmenge

$$G = \{\{\neg p\}, \{p, \neg q, \neg r, \neg s\}, \{q\}, \{r, s\}, \{\neg r, \neg t\}, \{s, t\}, \{r, \neg s\}\}$$

kann nun in einem einfachen graphischen Verfahren auf (Un-)Erfüllbarkeit untersucht werden:

Beispiel

- ▶ Ordne die auftretenden Klauseln horizontal an;

Beispiel

- ▷ Ordne die auftretenden Klauseln horizontal an;
- ▷ Ordne die auftretenden Atome (beliebig) vertikal an;

Beispiel

- ▷ Ordne die auftretenden Klauseln horizontal an;
- ▷ Ordne die auftretenden Atome (beliebig) vertikal an;
- ▷ konstruiere **schichtweise** alle Resolventen bzgl. des aktuellen Atoms;

Beispiel

- ▷ Ordne die auftretenden Klauseln horizontal an;
- ▷ Ordne die auftretenden Atome (beliebig) vertikal an;
- ▷ konstruiere **schichtweise** alle Resolventen bzgl. des aktuellen Atoms; streiche tautologische oder subsumierte Formeln sofort;

Beispiel

- ▷ Ordne die auftretenden Klauseln horizontal an;
- ▷ Ordne die auftretenden Atome (beliebig) vertikal an;
- ▷ konstruiere **schichtweise** alle Resolventen bzgl. des aktuellen Atoms; streiche tautologische oder subsumierte Formeln sofort;

$\{\neg p\}$ $\{p, \neg q, \neg r, \neg s\}$ $\{q\}$ $\{r, s\}$ $\{\neg r, \neg t\}$ $\{s, t\}$ $\{r, \neg s\}$

Beispiel

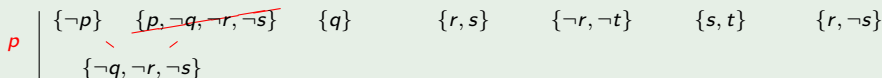
- ▷ Ordne die auftretenden Klauseln horizontal an;
- ▷ Ordne die auftretenden Atome (beliebig) vertikal an;
- ▷ konstruiere **schichtweise** alle Resolventen bzgl. des aktuellen Atoms; streiche tautologische oder subsumierte Formeln sofort;

 p

$\{\neg p\}$	$\{p, \neg q, \neg r, \neg s\}$	$\{q\}$	$\{r, s\}$	$\{\neg r, \neg t\}$	$\{s, t\}$	$\{r, \neg s\}$
--------------	---------------------------------	---------	------------	----------------------	------------	-----------------

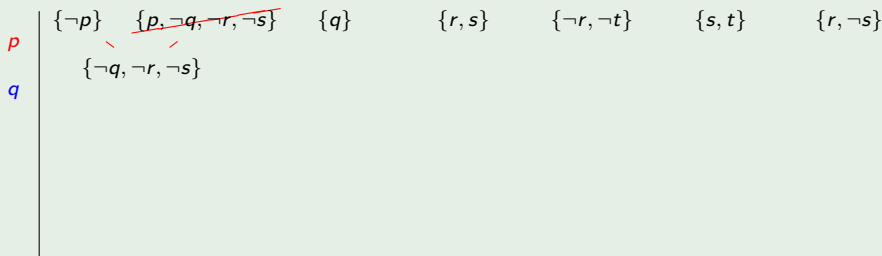
Beispiel

- ▷ Ordne die auftretenden Klauseln horizontal an;
- ▷ Ordne die auftretenden Atome (beliebig) vertikal an;
- ▷ konstruiere **schichtweise** alle Resolventen bzgl. des aktuellen Atoms; streiche tautologische oder subsumierte Formeln sofort;



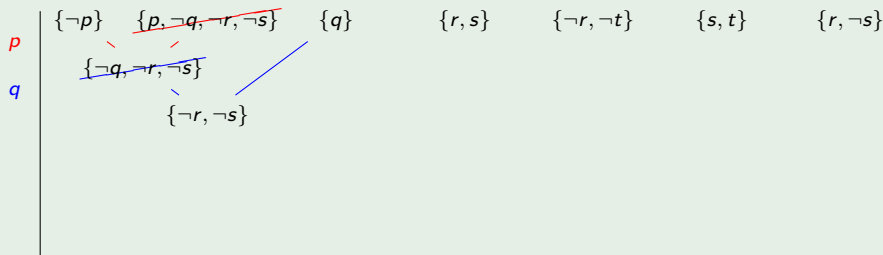
Beispiel

- ▷ Ordne die auftretenden Klauseln horizontal an;
- ▷ Ordne die auftretenden Atome (beliebig) vertikal an;
- ▷ konstruiere **schichtweise** alle Resolventen bzgl. des aktuellen Atoms; streiche tautologische oder subsumierte Formeln sofort;



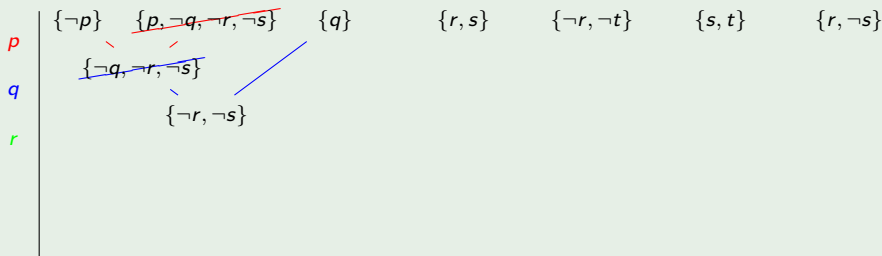
Beispiel

- ▷ Ordne die auftretenden Klauseln horizontal an;
- ▷ Ordne die auftretenden Atome (beliebig) vertikal an;
- ▷ konstruiere **schichtweise** alle Resolventen bzgl. des aktuellen Atoms; streiche tautologische oder subsumierte Formeln sofort;



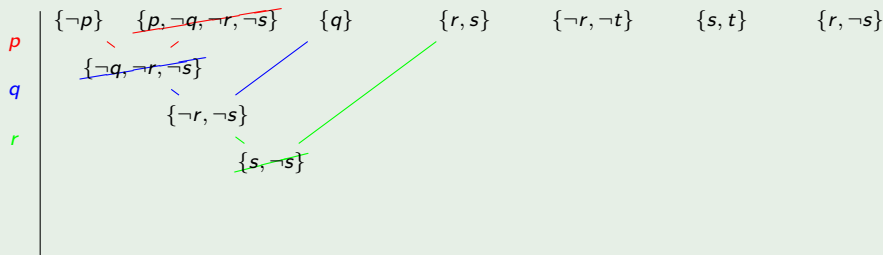
Beispiel

- ▷ Ordne die auftretenden Klauseln horizontal an;
- ▷ Ordne die auftretenden Atome (beliebig) vertikal an;
- ▷ konstruiere **schichtweise** alle Resolventen bzgl. des aktuellen Atoms; streiche tautologische oder subsumierte Formeln sofort;



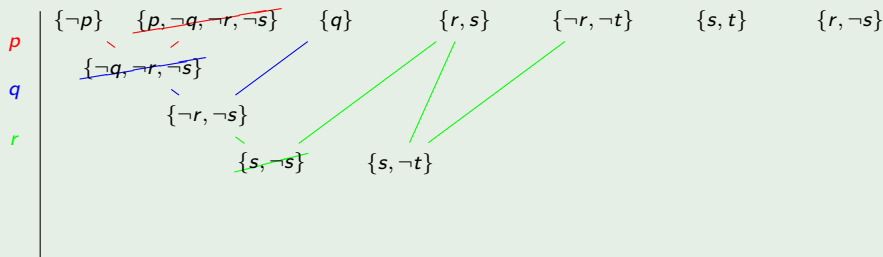
Beispiel

- ▷ Ordne die auftretenden Klauseln horizontal an;
- ▷ Ordne die auftretenden Atome (beliebig) vertikal an;
- ▷ konstruiere **schichtweise** alle Resolventen bzgl. des aktuellen Atoms; streiche tautologische oder subsumierte Formeln sofort;



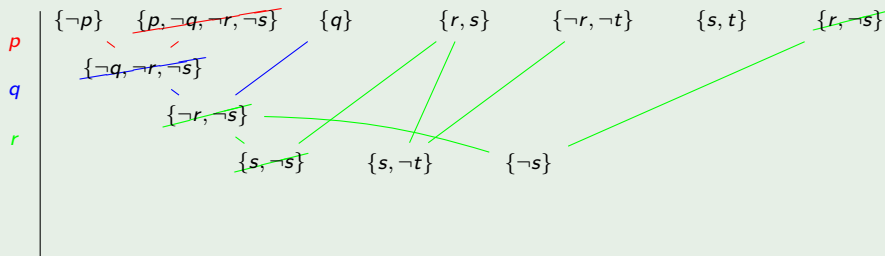
Beispiel

- ▷ Ordne die auftretenden Klauseln horizontal an;
- ▷ Ordne die auftretenden Atome (beliebig) vertikal an;
- ▷ konstruiere **schichtweise** alle Resolventen bzgl. des aktuellen Atoms; streiche tautologische oder subsumierte Formeln sofort;



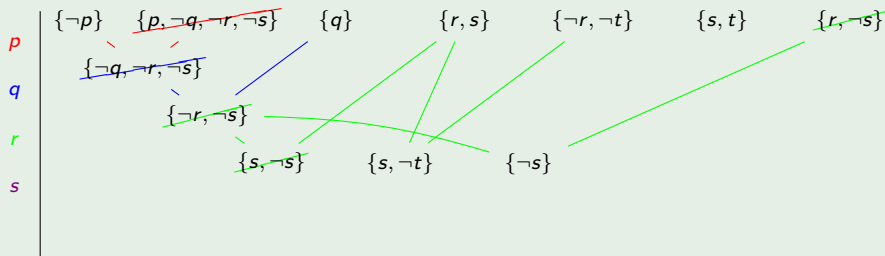
Beispiel

- ▷ Ordne die auftretenden Klauseln horizontal an;
- ▷ Ordne die auftretenden Atome (beliebig) vertikal an;
- ▷ konstruiere **schichtweise** alle Resolventen bzgl. des aktuellen Atoms; streiche tautologische oder subsumierte Formeln sofort;



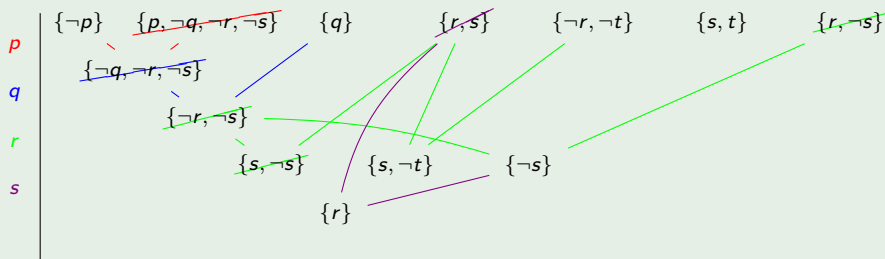
Beispiel

- ▷ Ordne die auftretenden Klauseln horizontal an;
- ▷ Ordne die auftretenden Atome (beliebig) vertikal an;
- ▷ konstruiere **schichtweise** alle Resolventen bzgl. des aktuellen Atoms; streiche tautologische oder subsumierte Formeln sofort;



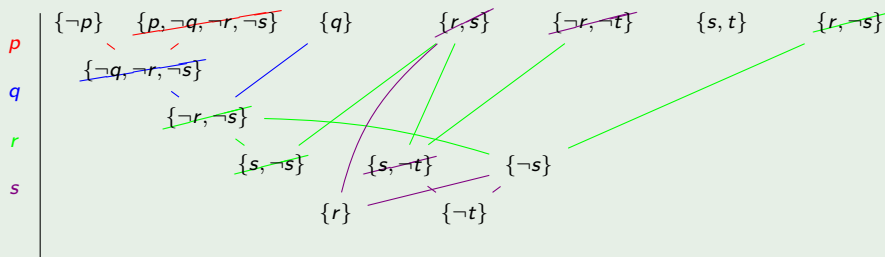
Beispiel

- ▷ Ordne die auftretenden Klauseln horizontal an;
- ▷ Ordne die auftretenden Atome (beliebig) vertikal an;
- ▷ konstruiere **schichtweise** alle Resolventen bzgl. des aktuellen Atoms; streiche tautologische oder subsumierte Formeln sofort;



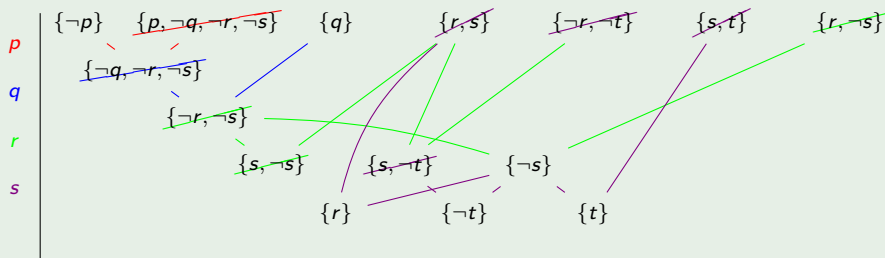
Beispiel

- ▷ Ordne die auftretenden Klauseln horizontal an;
- ▷ Ordne die auftretenden Atome (beliebig) vertikal an;
- ▷ konstruiere **schichtweise** alle Resolventen bzgl. des aktuellen Atoms; streiche tautologische oder subsumierte Formeln sofort;



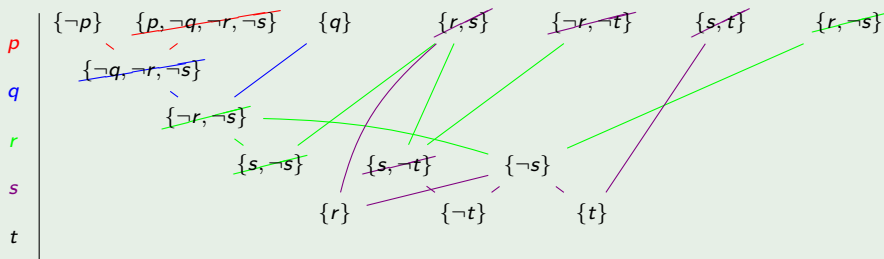
Beispiel

- ▷ Ordne die auftretenden Klauseln horizontal an;
- ▷ Ordne die auftretenden Atome (beliebig) vertikal an;
- ▷ konstruiere **schichtweise** alle Resolventen bzgl. des aktuellen Atoms; streiche tautologische oder subsumierte Formeln sofort;



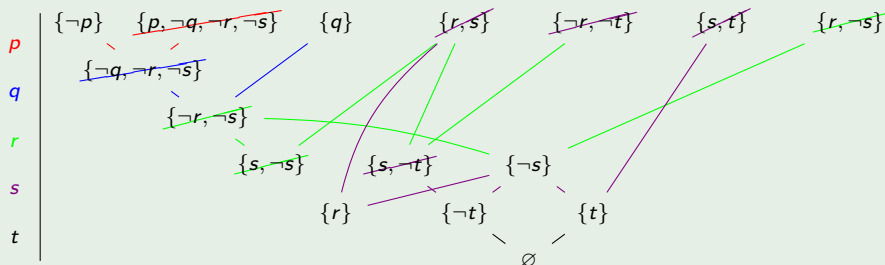
Beispiel

- ▷ Ordne die auftretenden Klauseln horizontal an;
- ▷ Ordne die auftretenden Atome (beliebig) vertikal an;
- ▷ konstruiere **schichtweise** alle Resolventen bzgl. des aktuellen Atoms; streiche tautologische oder subsumierte Formeln sofort;



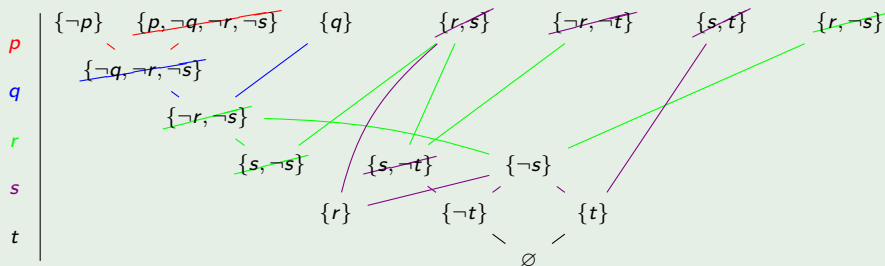
Beispiel

- ▷ Ordne die auftretenden Klauseln horizontal an;
- ▷ Ordne die auftretenden Atome (beliebig) vertikal an;
- ▷ konstruiere **schichtweise** alle Resolventen bzgl. des aktuellen Atoms; streiche tautologische oder subsumierte Formeln sofort;



Beispiel

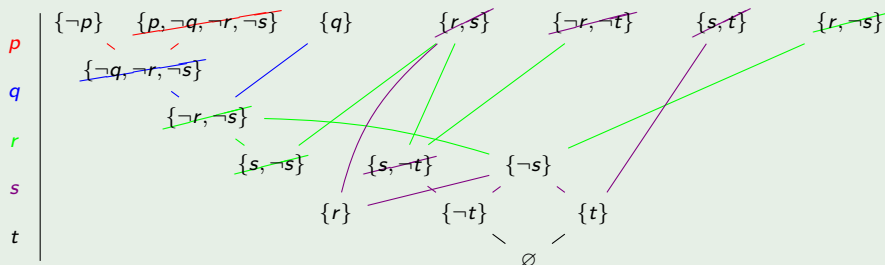
- ▷ Ordne die auftretenden Klauseln horizontal an;
- ▷ Ordne die auftretenden Atome (beliebig) vertikal an;
- ▷ konstruiere **schichtweise** alle Resolventen bzgl. des aktuellen Atoms; streiche tautologische oder subsumierte Formeln sofort;



Das Streichen der verbliebenen nichtleeren Klauseln kann unterbleiben.

Beispiel

- ▷ Ordne die auftretenden Klauseln horizontal an;
- ▷ Ordne die auftretenden Atome (beliebig) vertikal an;
- ▷ konstruiere **schichtweise** alle Resolventen bzgl. des aktuellen Atoms; streiche tautologische oder subsumierte Formeln sofort;



Das Streichen der verbliebenen nichtleeren Klauseln kann unterbleiben.

\mathcal{R} -Herleitung: $\{\neg p\}, \{p, \neg q, \neg r, \neg s\}, \{\neg q, \neg r, \neg s\}, \{q\}, \{\neg r, \neg s\}, \{r, \neg s\}, \{r, s\}, \{\neg r, \neg t\}, \{s, t\}, \{s, \neg t\}, \{\neg s\}, \{t\}, \{\neg t\}, \emptyset$.

Zur Übung möge man eine andere Reihenfolge der Atome ausprobieren!

Zur Übung möge man eine andere Reihenfolge der Atome ausprobieren!

Bemerkungen

Zur Übung möge man eine andere Reihenfolge der Atome ausprobieren!

Bemerkungen

- ▶ Das Berechnen des Resolutionsabschlusses **Res**(A) (außer tautologischen Klauseln) ist unter dem Namen **Stufenstrategie** bekannt. Sofern \emptyset nicht auftritt kann man sämtliche erfüllenden Belegungen bestimmen. (Für Handrechnung zu fehleranfällig.)

Zur Übung möge man eine andere Reihenfolge der Atome ausprobieren!

Bemerkungen

- ▷ Das Berechnen des Resolutionsabschlusses **Res**(A) (außer tautologischen Klauseln) ist unter dem Namen **Stufenstrategie** bekannt. Sofern \emptyset nicht auftritt kann man sämtliche erfüllenden Belegungen bestimmen. (Für Handrechnung zu fehleranfällig.)
- ▷ Bei der sog. **Stützmengenrestriktion** werden Unit-Klauseln bevorzugt zur Resolventenbildung herangezogen.

Zur Übung möge man eine andere Reihenfolge der Atome ausprobieren!

Bemerkungen

- ▷ Das Berechnen des Resolutionsabschlusses **Res**(A) (außer tautologischen Klauseln) ist unter dem Namen **Stufenstrategie** bekannt. Sofern \emptyset nicht auftritt kann man sämtliche erfüllenden Belegungen bestimmen. (Für Handrechnung zu fehleranfällig.)
- ▷ Bei der sog. **Stützmengenrestriktion** werden Unit-Klauseln bevorzugt zur Resolventenbildung herangezogen.
- ▷ Bei **P-** bzw. **N-Resolution** sollte eine der beteiligten Klauseln nur positive (negative) Literale enthalten.

Zur Übung möge man eine andere Reihenfolge der Atome ausprobieren!

Bemerkungen

- ▶ Das Berechnen des Resolutionsabschlusses **Res**(A) (außer tautologischen Klauseln) ist unter dem Namen **Stufenstrategie** bekannt. Sofern \emptyset nicht auftritt kann man sämtliche erfüllenden Belegungen bestimmen. (Für Handrechnung zu fehleranfällig.)
- ▶ Bei der sog. **Stützmengenrestriktion** werden Unit-Klauseln bevorzugt zur Resolventenbildung herangezogen.
- ▶ Bei **P-** bzw. **N-Resolution** sollte eine der beteiligten Klauseln nur positive (negative) Literale enthalten.
- ▶ Zumindest für Formeln in 2-KNF und für Horn-Formeln (mit höchstens einem positiven Literal pro Klausel) ist die Resolventen-Methode effizient. I.A. ist das leider nicht der Fall:

Resolution ist i.A. nicht effizient

Satz

Es gibt eine Folge $\emptyset \neq A_k \in \text{KNF}$, $k \in \mathbb{N}$, mit folgenden Eigenschaften:

Resolution ist i.A. nicht effizient

Satz

Es gibt eine Folge $\emptyset \neq A_k \in \text{KNF}$, $k \in \mathbb{N}$, mit folgenden Eigenschaften:

- ▷ in A_k kommen höchstens die Atome p_i , $i < 2k + 1$ vor;

Resolution ist i.A. nicht effizient

Satz

Es gibt eine Folge $\emptyset \neq A_k \in \text{KNF}$, $k \in \mathbb{N}$, mit folgenden Eigenschaften:

- ▷ in A_k kommen höchstens die Atome p_i , $i < 2k + 1$ vor;
- ▷ A_k hat $k + 1$ Klauseln;

Resolution ist i.A. nicht effizient

Satz

Es gibt eine Folge $\emptyset \neq A_k \in \text{KNF}$, $k \in \mathbb{N}$, mit folgenden Eigenschaften:

- ▷ in A_k kommen höchstens die Atome p_i , $i < 2k + 1$ vor;
- ▷ A_k hat $k + 1$ Klauseln;
- ▷ keine der $2^{k+1} - 1$ Klauseln in $\text{Res}(A_k)$ subsumiert eine andere.

Resolution ist i.A. nicht effizient

Satz

Es gibt eine Folge $\emptyset \neq A_k \in \text{KNF}$, $k \in \mathbb{N}$, mit folgenden Eigenschaften:

- ▷ in A_k kommen höchstens die Atome p_i , $i < 2k + 1$ vor;
- ▷ A_k hat $k + 1$ Klauseln;
- ▷ keine der $2^{k+1} - 1$ Klauseln in $\text{Res}(A_k)$ subsumiert eine andere.

Beweis.

$k = 0$: $A_0 = p_0$ hat $2^1 - 1 = 1$ Resolventen.

Resolution ist i.A. nicht effizient

Satz

Es gibt eine Folge $\emptyset \neq A_k \in \text{KNF}$, $k \in \mathbb{N}$, mit folgenden Eigenschaften:

- ▷ in A_k kommen höchstens die Atome p_i , $i < 2k + 1$ vor;
- ▷ A_k hat $k + 1$ Klauseln;
- ▷ keine der $2^{k+1} - 1$ Klauseln in $\text{Res}(A_k)$ subsumiert eine andere.

Beweis.

$k = 0$: $A_0 = p_0$ hat $2^1 - 1 = 1$ Resolventen.

Annahme: $A_k = \bigwedge_{i < k+1} K_{k,i}$ habe die gewünschten Eigenschaften.

Resolution ist i.A. nicht effizient

Satz

Es gibt eine Folge $\emptyset \neq A_k \in \text{KNF}$, $k \in \mathbb{N}$, mit folgenden Eigenschaften:

- ▷ in A_k kommen höchstens die Atome p_i , $i < 2k + 1$ vor;
- ▷ A_k hat $k + 1$ Klauseln;
- ▷ keine der $2^{k+1} - 1$ Klauseln in $\text{Res}(A_k)$ subsumiert eine andere.

Beweis.

$k = 0$: $A_0 = p_0$ hat $2^1 - 1 = 1$ Resolventen.

Annahme: $A_k = \bigwedge_{i < k+1} K_{k,i}$ habe die gewünschten Eigenschaften.

$k + 1$: $A_{k+1} := \text{KNF}(A_k \vee p_{2k+1}) \wedge (\neg p_{2k+1} \vee p_{2k+2})$ hat zwei Atome und eine Klausel mehr als A_k , und $\text{Res}(A_{k+1})$ hat alle um p_{2k+1} bzw. p_{2k+2} vergrößerten Resolventen von A_k , sowie $\{\neg p_{2k+1}, p_{2k+2}\}$.

Resolution ist i.A. nicht effizient

Satz

Es gibt eine Folge $\emptyset \neq A_k \in \text{KNF}$, $k \in \mathbb{N}$, mit folgenden Eigenschaften:

- ▷ in A_k kommen höchstens die Atome p_i , $i < 2k + 1$ vor;
- ▷ A_k hat $k + 1$ Klauseln;
- ▷ keine der $2^{k+1} - 1$ Klauseln in $\text{Res}(A_k)$ subsumiert eine andere.

Beweis.

$k = 0$: $A_0 = p_0$ hat $2^1 - 1 = 1$ Resolventen.

Annahme: $A_k = \bigwedge_{i < k+1} K_{k,i}$ habe die gewünschten Eigenschaften.

$k + 1$: $A_{k+1} := \text{KNF}(A_k \vee p_{2k+1}) \wedge (\neg p_{2k+1} \vee p_{2k+2})$ hat zwei Atome und eine Klausel mehr als A_k , und $\text{Res}(A_{k+1})$ hat alle um p_{2k+1} bzw. p_{2k+2} vergrößerten Resolventen von A_k , sowie $\{\neg p_{2k+1}, p_{2k+2}\}$. Dabei entstehen keine neuen Mengeninklusionen zwischen Klauseln. □

Die Tseitin-Transformation

Liegen die Prämissen eines endlichen Problems $\Gamma \models A$ in KNF, könnte die Resolventen-Methode die Unerfüllbarkeit von $\Gamma \cup \{\text{KNF}(\neg A)\}$ nachweisen.

¹² On the complexity of derivation in propositional calculus, Leningrad Seminar on Mathematic Logic, September 1966

Die Tseitin-Transformation

Liegen die Prämissen eines endlichen Problems $\Gamma \models A$ in KNF, könnte die Resolventen-Methode die Unerfüllbarkeit von $\Gamma \cup \{\text{KNF}(\neg A)\}$ nachweisen. Da aber die Berechnung von $\text{KNF}(\neg A)$ teuer sein kann, möchte man stattdessen eine KNF-Formel verwenden, die nur erfüllbarkeitsäquivalent zu $\neg A$ ist, aber dafür schneller und einfacher zu bestimmen.

¹² On the complexity of derivation in propositional calculus, Leningrad Seminar on Mathematic Logic, September 1966

Die Tseitin-Transformation

Liegen die Prämissen eines endlichen Problems $\Gamma \models A$ in KNF, könnte die Resolventen-Methode die Unerfüllbarkeit von $\Gamma \cup \{\text{KNF}(\neg A)\}$ nachweisen. Da aber die Berechnung von $\text{KNF}(\neg A)$ teuer sein kann, möchte man stattdessen eine KNF-Formel verwenden, die nur erfüllbarkeitsäquivalent zu $\neg A$ ist, aber dafür schneller und einfacher zu bestimmen.

Die Distributivgesetze wiederholen ganze Teilformeln.

¹² On the complexity of derivation in propositional calculus, Leningrad Seminar on Mathematic Logic, September 1966

Die Tseitin-Transformation

Liegen die Prämissen eines endlichen Problems $\Gamma \models A$ in KNF, könnte die Resolventen-Methode die Unerfüllbarkeit von $\Gamma \cup \{\text{KNF}(\neg A)\}$ nachweisen. Da aber die Berechnung von $\text{KNF}(\neg A)$ teuer sein kann, möchte man stattdessen eine KNF-Formel verwenden, die nur erfüllbarkeitsäquivalent zu $\neg A$ ist, aber dafür schneller und einfacher zu bestimmen.

Die Distributivgesetze wiederholen ganze Teilformeln. Um das zu vermeiden führte G. S. Tseitin¹² neue Atome als Abkürzungen für Teilformeln ein.

¹² On the complexity of derivation in propositional calculus, Leningrad Seminar on Mathematic Logic, September 1966

Die Tseitin-Transformation

Liegen die Prämissen eines endlichen Problems $\Gamma \models A$ in KNF, könnte die Resolventen-Methode die Unerfüllbarkeit von $\Gamma \cup \{\text{KNF}(\neg A)\}$ nachweisen. Da aber die Berechnung von $\text{KNF}(\neg A)$ teuer sein kann, möchte man stattdessen eine KNF-Formel verwenden, die nur erfüllbarkeitsäquivalent zu $\neg A$ ist, aber dafür schneller und einfacher zu bestimmen.

Die Distributivgesetze wiederholen ganze Teilformeln. Um das zu vermeiden führte G. S. Tseitin¹² neue Atome als Abkürzungen für Teilformeln ein. Die entsprechenden Äquivalenzen lassen sich leicht in KNF umformen und sind mittels Konjunktion zur Ausgangsformel hinzuzufügen.

¹² On the complexity of derivation in propositional calculus, Leningrad Seminar on Mathematic Logic, September 1966

Die Tseitin-Transformation

Liegen die Prämissen eines endlichen Problems $\Gamma \models A$ in KNF, könnte die Resolventen-Methode die Unerfüllbarkeit von $\Gamma \cup \{\text{KNF}(\neg A)\}$ nachweisen. Da aber die Berechnung von $\text{KNF}(\neg A)$ teuer sein kann, möchte man stattdessen eine KNF-Formel verwenden, die nur erfüllbarkeitsäquivalent zu $\neg A$ ist, aber dafür schneller und einfacher zu bestimmen.

Die Distributivgesetze wiederholen ganze Teilformeln. Um das zu vermeiden führte G. S. Tseitin¹² neue Atome als Abkürzungen für Teilformeln ein. Die entsprechenden Äquivalenzen lassen sich leicht in KNF umformen und sind mittels Konjunktion zur Ausgangsformel hinzuzufügen. Das liefert eine erfüllbarkeitsäquivalente Formel in KNF mit mehr Atomen als vorher, deren Größe aber linear von der ursprünglichen Anzahl der Literale abhängt.

¹² On the complexity of derivation in propositional calculus, Leningrad Seminar on Mathematic Logic, September 1966

Die Tseitin-Transformation

Liegen die Prämissen eines endlichen Problems $\Gamma \models A$ in KNF, könnte die Resolventen-Methode die Unerfüllbarkeit von $\Gamma \cup \{\text{KNF}(\neg A)\}$ nachweisen. Da aber die Berechnung von $\text{KNF}(\neg A)$ teuer sein kann, möchte man stattdessen eine KNF-Formel verwenden, die nur erfüllbarkeitsäquivalent zu $\neg A$ ist, aber dafür schneller und einfacher zu bestimmen.

Die Distributivgesetze wiederholen ganze Teilformeln. Um das zu vermeiden führte G. S. Tseitin¹² neue Atome als Abkürzungen für Teilformeln ein. Die entsprechenden Äquivalenzen lassen sich leicht in KNF umformen und sind mittels Konjunktion zur Ausgangsformel hinzuzufügen. Das liefert eine erfüllbarkeitsäquivalente Formel in KNF mit mehr Atomen als vorher, deren Größe aber linear von der ursprünglichen Anzahl der Literale abhängt.

Für \mathcal{I}_2 -Formeln ohne doppelte und ohne führende Negation genügt es, nur echte Teilformeln zu behandeln, die Kon- oder Disjunktionen sind.

¹² On the complexity of derivation in propositional calculus, Leningrad Seminar on Mathematic Logic, September 1966

Definition (Tseitin-Transformation für Kon- und Disjunktion)

A	$p \leftrightarrow A$	$\text{KNF}(p \leftrightarrow A)$ in Mengendarstellung
-----	-----------------------	--

Definition (Tseitin-Transformation für Kon- und Disjunktion)

A	$p \leftrightarrow A$	KNF($p \leftrightarrow A$) in Mengendarstellung
$B \wedge C$	$(B \wedge C \rightarrow p) \wedge (p \rightarrow B \wedge C)$	$\{\neg B, \neg C, p\} \{B, \neg p\}, \{C, \neg p\}$

Definition (Tseitin-Transformation für Kon- und Disjunktion)

A	$p \leftrightarrow A$	KNF($p \leftrightarrow A$) in Mengendarstellung
$B \wedge C$	$(B \wedge C \rightarrow p) \wedge (p \rightarrow B \wedge C)$	$\{\neg B, \neg C, p\} \{B, \neg p\}, \{C, \neg p\}$
$B \vee C$	$(p \rightarrow B \wedge C) \wedge (B \vee C \rightarrow p)$	$\{B, C, \neg p\}, \{\neg B, p\}, \{\neg C, p\}$

Definition (Tseitin-Transformation für Kon- und Disjunktion)

A	$p \leftrightarrow A$	KNF($p \leftrightarrow A$) in Mengendarstellung
$B \wedge C$	$(B \wedge C \rightarrow p) \wedge (p \rightarrow B \wedge C)$	$\{\neg B, \neg C, p\} \{B, \neg p\}, \{C, \neg p\}$
$B \vee C$	$(p \rightarrow B \wedge C) \wedge (B \vee C \rightarrow p)$	$\{B, C, \neg p\}, \{\neg B, p\}, \{\neg C, p\}$

Beispiel

$A = (p \wedge \neg q) \vee \neg(r \wedge s)$ hat zwei echte binäre Teilformeln:

$$t_0 \leftrightarrow p \wedge \neg q \quad \text{und} \quad t_1 \leftrightarrow r \wedge s$$

Definition (Tseitin-Transformation für Kon- und Disjunktion)

A	$p \leftrightarrow A$	KNF($p \leftrightarrow A$) in Mengendarstellung
$B \wedge C$	$(B \wedge C \rightarrow p) \wedge (p \rightarrow B \wedge C)$	$\{\neg B, \neg C, p\} \{B, \neg p\}, \{C, \neg p\}$
$B \vee C$	$(p \rightarrow B \wedge C) \wedge (B \vee C \rightarrow p)$	$\{B, C, \neg p\}, \{\neg B, p\}, \{\neg C, p\}$

Beispiel

$A = (p \wedge \neg q) \vee \neg(r \wedge s)$ hat zwei echte binäre Teilformeln:

$$t_0 \leftrightarrow p \wedge \neg q \quad \text{und} \quad t_1 \leftrightarrow r \wedge s$$

Das liefert

$$\begin{aligned} \mathbf{Tst}(A) &:= \{t_0, \neg t_1\} \\ &\quad \{\neg p, q, t_0\} \{p, \neg t_0\} \{\neg q, \neg t_0\} \\ &\quad \{\neg r, \neg s, t_1\} \{r, \neg t_1\} \{s, \neg t_1\} \in \text{KNF} \end{aligned}$$

Algorithmus

Gegeben: $A \in \mathcal{F}[\mathcal{A}]$, **Ausgabe:** $Tst(A) \in \text{KNF}$

Algorithmus

Gegeben: $A \in \mathcal{F}[\mathcal{A}]$, **Ausgabe:** $Tst(A) \in \text{KNF}$

- 1 Eliminiere die Junktoren \perp , \top , \rightarrow und \leftrightarrow .

Algorithmus

Gegeben: $A \in \mathcal{F}[\mathcal{A}]$, **Ausgabe:** $Tst(A) \in \text{KNF}$

- 1 Eliminiere die Junktoren \perp , \top , \rightarrow und \leftrightarrow .
- 2 Eliminiere doppelte und führende Negationen.

Algorithmus

Gegeben: $A \in \mathcal{F}[\mathcal{A}]$, **Ausgabe:** $Tst(A) \in \text{KNF}$

- 1 Eliminiere die Junktoren \perp , \top , \rightarrow und \leftrightarrow .
- 2 Eliminiere doppelte und führende Negationen.
- 3 Von unten nach oben im Syntaxbaum: ersetze jede echte binäre Teilformel B durch ein frisches p und füge $\text{KNF}(p \leftrightarrow B)$ mittels Konjunktion zur aktuellen Formel hinzu.

Algorithmus

Gegeben: $A \in \mathcal{F}[A]$, **Ausgabe:** $Tst(A) \in \text{KNF}$

- 1 Eliminiere die Junktoren \perp , \top , \rightarrow und \leftrightarrow .
- 2 Eliminiere doppelte und führende Negationen.
- 3 Von unten nach oben im Syntaxbaum: ersetze jede echte binäre Teilformel B durch ein frisches p und füge $\text{KNF}(p \leftrightarrow B)$ mittels Konjunktion zur aktuellen Formel hinzu.

Bemerkung

Drei oder mehr aufeinanderfolgende Kon- oder Disjunktionen können ebenso gehandhabt werden wie binäre: nur die KNF wächst um weitere Klauseln:

$$B \wedge C \wedge D \mapsto \{\neg B, \neg C, \neg D, p\}, \{B, \neg p\}, \{C, \neg p\}, \{D, \neg p\}$$

$$B \vee C \vee D \mapsto \{B, C, D, \neg p\}, \{\neg B, p\}, \{\neg C, p\}, \{\neg D, p\}$$

Satz

Für jede Formel A über \mathcal{J}_2 ohne doppelte oder führende Negation sind A und $\mathbf{Tse}(A)$ erfüllbarkeitsäquivalent.

Satz

Für jede Formel A über \mathcal{J}_2 ohne doppelte oder führende Negation sind A und $\mathbf{Tse}(A)$ erfüllbarkeitsäquivalent.

Beweis.

Falls $\varphi \in \{A\}^\triangleright$ setzen wir für jede verwendete Instanz $p \leftrightarrow B$

$$\psi(p) := \hat{\varphi}(B)$$

und übernehmen die übrigen Werte von φ .

Satz

Für jede Formel A über \mathcal{J}_2 ohne doppelte oder führende Negation sind A und $\mathbf{Tse}(A)$ erfüllbarkeitsäquivalent.

Beweis.

Falls $\varphi \in \{A\}^\triangleright$ setzen wir für jede verwendete Instanz $p \leftrightarrow B$

$$\psi(p) := \hat{\varphi}(B)$$

und übernehmen die übrigen Werte von φ . Dann gilt nach Konstruktion $\hat{\psi}(\mathbf{Tst}(A)) = 1$.

Satz

Für jede Formel A über \mathcal{J}_2 ohne doppelte oder führende Negation sind A und $\mathbf{Tse}(A)$ erfüllbarkeitsäquivalent.

Beweis.

Falls $\varphi \in \{A\}^\triangleright$ setzen wir für jede verwendete Instanz $p \leftrightarrow B$

$$\psi(p) := \hat{\varphi}(B)$$

und übernehmen die übrigen Werte von φ . Dann gilt nach Konstruktion $\hat{\psi}(\mathbf{Tst}(A)) = 1$.

Umgekehrt erfüllt $\psi \in \{\mathbf{Tst}(A)\}^\triangleright$ alle Klauseln von $\mathbf{Tst}(A)$.

Satz

Für jede Formel A über \mathcal{J}_2 ohne doppelte oder führende Negation sind A und $\mathbf{Tse}(A)$ erfüllbarkeitsäquivalent.

Beweis.

Falls $\varphi \in \{A\}^\triangleright$ setzen wir für jede verwendete Instanz $p \leftrightarrow B$

$$\psi(p) := \hat{\varphi}(B)$$

und übernehmen die übrigen Werte von φ . Dann gilt nach Konstruktion $\hat{\psi}(\mathbf{Tst}(A)) = 1$.

Umgekehrt erfüllt $\psi \in \{\mathbf{Tst}(A)\}^\triangleright$ alle Klauseln von $\mathbf{Tst}(A)$. Aufgrund der erfüllten Äquivalenzklauseln rekonstruiert die Rücksubstitution der echten binären Teilformeln von A für die frischen Atome in der ersten Klausel die Ausgangsformel A , also folgt $\hat{\psi}(A) = 1$. □

Teil 2

Prädikatenlogik

(1. Stufe mit Gleichheit)

Inhaltsverzeichnis, Teil 2

- 8 Motivation und Überblick
- 9 Syntax der Prädikatenlogik
- 10 Elementare Semantik der Prädikatenlogik
- 11 Skolem, Herbrand, Gödel
 - "Normalformen" und Skolemisierung
 - Allgemeingültigkeit: Herbrand und Gödel
 - Die Semi-Entscheidbarkeit des $AGP(PL)$
 - Kompaktheit
- 12 Algorithmen
 - Tableaus in der PL
 - Resolution in der PL

Kapitel 8

Motivation und Überblick

Defizite der Aussagenlogik

Defizite der Aussagenlogik

- ▷ Die Aussagenlogik (AL) ist überall anwendbar, wo potentiell wahre oder falsche Aussagen formuliert und miteinander kombiniert werden können,

Defizite der Aussagenlogik

- ▷ Die Aussagenlogik (AL) ist überall anwendbar, wo potentiell wahre oder falsche Aussagen formuliert und miteinander kombiniert werden können, unabhängig vom Kontext.

Defizite der Aussagenlogik

- ▷ Die Aussagenlogik (AL) ist überall anwendbar, wo potentiell wahre oder falsche Aussagen formuliert und miteinander kombiniert werden können, unabhängig vom Kontext.
- ▷ Sie ist weniger dafür geeignet zwischen verschiedenen Anwendungsbereichen zu unterscheiden,

Defizite der Aussagenlogik

- ▷ Die Aussagenlogik (AL) ist überall anwendbar, wo potentiell wahre oder falsche Aussagen formuliert und miteinander kombiniert werden können, unabhängig vom Kontext.
- ▷ Sie ist weniger dafür geeignet zwischen verschiedenen Anwendungsbereichen zu unterscheiden, genauer: Aussagen über einzelne Elemente eines spezifischen (nichtleeren) Datenbereiches zu formulieren, **und ihr Verhältnis zueinander**, z.B. für natürlichen Zahlen, gerichtete Graphen oder Datenbanken.

Defizite der Aussagenlogik

- ▷ Die Aussagenlogik (AL) ist überall anwendbar, wo potentiell wahre oder falsche Aussagen formuliert und miteinander kombiniert werden können, unabhängig vom Kontext.
- ▷ Sie ist weniger dafür geeignet zwischen verschiedenen Anwendungsbereichen zu unterscheiden, genauer: Aussagen über einzelne Elemente eines spezifischen (nichtleeren) Datenbereiches zu formulieren, **und ihr Verhältnis zueinander**, z.B. für natürlichen Zahlen, gerichtete Graphen oder Datenbanken. Ihre recht einfache mathematische Struktur ist Konsequenz dieser beschränkten Ausdrucksfähigkeit.

Defizite der Aussagenlogik

- ▷ Die Aussagenlogik (AL) ist überall anwendbar, wo potentiell wahre oder falsche Aussagen formuliert und miteinander kombiniert werden können, unabhängig vom Kontext.
- ▷ Sie ist weniger dafür geeignet zwischen verschiedenen Anwendungsbereichen zu unterscheiden, genauer: Aussagen über einzelne Elemente eines spezifischen (nichtleeren) Datenbereiches zu formulieren, **und ihr Verhältnis zueinander**, z.B. für natürlichen Zahlen, gerichtete Graphen oder Datenbanken. Ihre recht einfache mathematische Struktur ist Konsequenz dieser beschränkten Ausdrucksfähigkeit.

Man braucht somit eine Möglichkeit, **die atomaren Formeln an die Gegebenheiten der Datenbereiche von Interesse anzupassen**.

Defizite der Aussagenlogik

- ▷ Die Aussagenlogik (AL) ist überall anwendbar, wo potentiell wahre oder falsche Aussagen formuliert und miteinander kombiniert werden können, unabhängig vom Kontext.
- ▷ Sie ist weniger dafür geeignet zwischen verschiedenen Anwendungsbereichen zu unterscheiden, genauer: Aussagen über einzelne Elemente eines spezifischen (nichtleeren) Datenbereiches zu formulieren, **und ihr Verhältnis zueinander**, z.B. für natürlichen Zahlen, gerichtete Graphen oder Datenbanken. Ihre recht einfache mathematische Struktur ist Konsequenz dieser beschränkten Ausdrucksfähigkeit.

Man braucht somit eine Möglichkeit, **die atomaren Formeln an die Gegebenheiten der Datenbereiche von Interesse anzupassen**. Das, und noch etwas mehr, leistet die Prädikatenlogik 1. Stufe (PL_1).

Mögliche Anwendungen in der Informatik

Viele Anwendungen bedienen sich der PL_1 , z.B.

Mögliche Anwendungen in der Informatik

Viele Anwendungen bedienen sich der PL_1 , z.B.

- ▷ Lösung von Anfragen auf Datenmengen in der KI oder in Informationssystemen;

Mögliche Anwendungen in der Informatik

Viele Anwendungen bedienen sich der PL_1 , z.B.

- ▷ Lösung von Anfragen auf Datenmengen in der KI oder in Informationssystemen;
- ▷ Formulierung von Integritätsbedingungen auf Daten; etwa Schleifeninvarianten eines Programms, Constraints auf XML-Dateien oder Datenbankeinträgen;

Mögliche Anwendungen in der Informatik

Viele Anwendungen bedienen sich der PL_1 , z.B.

- ▶ Lösung von Anfragen auf Datenmengen in der KI oder in Informationssystemen;
- ▶ Formulierung von Integritätsbedingungen auf Daten; etwa Schleifeninvarianten eines Programms, Constraints auf XML-Dateien oder Datenbankeinträgen;
- ▶ Lösung von Constraint-Systemen beim Testen oder Planen.

Mögliche Anwendungen in der Informatik

Viele Anwendungen bedienen sich der PL_1 , z.B.

- ▶ Lösung von Anfragen auf Datenmengen in der KI oder in Informationssystemen;
- ▶ Formulierung von Integritätsbedingungen auf Daten; etwa Schleifeninvarianten eines Programms, Constraints auf XML-Dateien oder Datenbankeinträgen;
- ▶ Lösung von Constraint-Systemen beim Testen oder Planen.
- ▶ Logisches Programmieren, z.B. in PROLOG.

Syntax, Übersicht

Frege¹³ definierte 1879 die Syntax der PL_1 in seiner „▶ Begriffsschrift – Eine der arithmetischen nachgebildete Formelsprache des reinen Denkens“.

¹³ Friedrich Ludwig Gottlob Frege (1848–1925)

Syntax, Übersicht

Frege¹³ definierte 1879 die Syntax der PL_1 in seiner „▶ Begriffsschrift – Eine der arithmetischen nachgebildete Formelsprache des reinen Denkens“.

In moderner Terminologie:

¹³ Friedrich Ludwig Gottlob Frege (1848–1925)

Syntax, Übersicht

Frege¹³ definierte 1879 die Syntax der PL_1 in seiner „▶ Begriffsschrift – Eine der arithmetischen nachgebildete Formelsprache des reinen Denkens“.

In moderner Terminologie:

- ▶ Eine **Signatur** $Fun + Pred \xrightarrow{S} \mathbb{N}$ weist **Operatoren** und **Prädikaten** (formalen Funktions- bzw. Relationssymbolen) eine Stelligkeit zu;

¹³ Friedrich Ludwig Gottlob Frege (1848–1925)

Syntax, Übersicht

Frege¹³ definierte 1879 die Syntax der PL_1 in seiner „▶ Begriffsschrift – Eine der arithmetischen nachgebildete Formelsprache des reinen Denkens“.

In moderner Terminologie:

- ▷ Eine **Signatur** $Fun + Pred \xrightarrow{S} \mathbb{N}$ weist **Operatoren** und **Prädikaten** (formalen Funktions- bzw. Relationssymbolen) eine Stelligkeit zu;
- ▷ eine (abzählbare) Menge \mathcal{V} von **Variablen** liefert in einem 1. Schritt die **Fun**-Algebra $Term(Fun, \mathcal{V})$, einen abstrakten Datenbereich aus **Termen** in den Operatoren (für den der ▶ Rekursionssatz gilt!);

¹³ Friedrich Ludwig Gottlob Frege (1848–1925)

Syntax, Übersicht

Frege¹³ definierte 1879 die Syntax der PL_1 in seiner „[Begriffsschrift](#)“ – Eine der arithmetischen nachgebildete Formelsprache des reinen Denkens“.

In moderner Terminologie:

- ▷ Eine **Signatur** $Fun + Pred \xrightarrow{\mathcal{S}} \mathbb{N}$ weist **Operatoren** und **Prädikaten** (formalen Funktions- bzw. Relationssymbolen) eine Stelligkeit zu;
- ▷ eine (abzählbare) Menge \mathcal{V} von **Variablen** liefert in einem 1. Schritt die **Fun**-Algebra $Term(Fun, \mathcal{V})$, einen abstrakten Datenbereich aus **Termen** in den Operatoren (für den der [Rekursionssatz](#) gilt!);
- ▷ Prädikate und **formale Gleichungen** mit Termen als Argumenten bilden nun die dem Datenbereich angepaßte **atomare Formelmeng**e $\mathcal{A}(\mathcal{S})$;

¹³ Friedrich Ludwig Gottlob Frege (1848–1925)

Syntax, Übersicht

Frege¹³ definierte 1879 die Syntax der PL_1 in seiner „[Begriffsschrift](#)“ – Eine der arithmetischen nachgebildete Formelsprache des reinen Denkens“.

In moderner Terminologie:

- ▷ Eine **Signatur** $Fun + Pred \xrightarrow{S} \mathbb{N}$ weist **Operatoren** und **Prädikaten** (formalen Funktions- bzw. Relationssymbolen) eine Stelligkeit zu;
- ▷ eine (abzählbare) Menge \mathcal{V} von **Variablen** liefert in einem 1. Schritt die **Fun**-Algebra $Term(Fun, \mathcal{V})$, einen abstrakten Datenbereich aus **Termen** in den Operatoren (für den der [Rekursionssatz](#) gilt!);
- ▷ Prädikate und **formale Gleichungen** mit Termen als Argumenten bilden nun die dem Datenbereich angepaßte **atomare Formelmeng**e $\mathcal{A}(S)$;
- ▷ die bekannten Junktoren der Aussagenlogik und **neue unäre Junktoren** $\forall x$ („für alle x “) und $\exists x$ („es gibt ein x “) für jede Variable x , liefern die Menge **FO**(S) aller Formeln; \forall und \exists heißen **Quantoren**.

¹³ Friedrich Ludwig Gottlob Frege (1848–1925)

Semantik, Übersicht

Tarskis¹⁴ Semantik von 1934 in moderner Terminologie:

¹⁴ Alfred Tarski bzw. ursprünglich Alfred Tarski, 1901 – 1983

Semantik, Übersicht

Tarskis¹⁴ Semantik von 1934 in moderner Terminologie:

- ▷ **\mathcal{S} -Strukturen** $\mathcal{M} = \langle D, I \rangle$ interpretieren \mathcal{S} in einer **Trägermenge** D ;

¹⁴ Alfred Tarski bzw. ursprünglich Alfred Tarski, 1901 – 1983

Semantik, Übersicht

Tarskis¹⁴ Semantik von 1934 in moderner Terminologie:

- ▷ **\mathcal{S} -Strukturen** $\mathcal{M} = \langle D, I \rangle$ interpretieren \mathcal{S} in einer **Trägermenge** D ; speziell ist $I(R) \subseteq D^{S(R)}$ für $R \in \mathbf{Pred}$ eine $\mathcal{S}(R)$ -stellige Relation;

¹⁴ Alfred Tarski bzw. ursprünglich Alfred Tarski, 1901 – 1983

Semantik, Übersicht

Tarskis¹⁴ Semantik von 1934 in moderner Terminologie:

- ▷ **S-Strukturen** $\mathcal{M} = \langle D, I \rangle$ interpretieren \mathcal{S} in einer **Trägermenge** D ; speziell ist $I(R) \subseteq D^{S(R)}$ für $R \in \mathbf{Pred}$ eine $\mathcal{S}(R)$ -stellige Relation;
- ▷ Jede **Belegung** $\mathcal{V} \xrightarrow{\sigma} D$ der Variablen liefert einen eindeutigen **Fun**-Homomorphismus $\mathbf{Term}(\mathbf{Fun}, \mathcal{V}) \xrightarrow{\check{\sigma}} \langle D, I_{\mathbf{Fun}} \rangle$;

¹⁴ Alfred Tarski bzw. ursprünglich Alfred Tajtelbaum, 1901 – 1983

Semantik, Übersicht

Tarskis¹⁴ Semantik von 1934 in moderner Terminologie:

- ▷ **S -Strukturen** $\mathcal{M} = \langle D, I \rangle$ interpretieren S in einer **Trägermenge** D ; speziell ist $I(R) \subseteq D^{S(R)}$ für $R \in \mathbf{Pred}$ eine $S(R)$ -stellige Relation;
- ▷ Jede **Belegung** $\mathcal{V} \xrightarrow{\sigma} D$ der Variablen liefert einen eindeutigen **Fun**-Homomorphismus $\mathbf{Term}(\mathbf{Fun}, \mathcal{V}) \xrightarrow{\check{\sigma}} \langle D, I_{\mathbf{Fun}} \rangle$;
- ▷ Alle atomaren Formeln (in den Symbolen von \mathbf{Pred} und der **formalen Gleichheit** \doteq) liefern gemäß $\check{\sigma}$ und $I_{\mathbf{Pred}}$ überprüfbare Aussagen bzgl. \mathcal{M} , also einen Wahrheitswert;

¹⁴ Alfred Tarski bzw. ursprünglich Alfred Tarski, 1901 – 1983

Semantik, Übersicht

Tarskis¹⁴ Semantik von 1934 in moderner Terminologie:

- ▷ **S-Strukturen** $\mathcal{M} = \langle D, I \rangle$ interpretieren \mathcal{S} in einer **Trägermenge** D ; speziell ist $I(R) \subseteq D^{S(R)}$ für $R \in \mathbf{Pred}$ eine $\mathcal{S}(R)$ -stellige Relation;
- ▷ Jede **Belegung** $\mathcal{V} \xrightarrow{\sigma} D$ der Variablen liefert einen eindeutigen **Fun**-Homomorphismus $\mathbf{Term}(\mathbf{Fun}, \mathcal{V}) \xrightarrow{\check{\sigma}} \langle D, I_{\mathbf{Fun}} \rangle$;
- ▷ Alle atomaren Formeln (in den Symbolen von \mathbf{Pred} und der **formalen Gleichheit** \doteq) liefern gemäß $\check{\sigma}$ und $I_{\mathbf{Pred}}$ überprüfbare Aussagen bzgl. \mathcal{M} , also einen Wahrheitswert; analog zu $\mathcal{A} \xrightarrow{\varphi} \mathbb{B}$ der AL.

¹⁴ Alfred Tarski bzw. ursprünglich Alfred Tarski, 1901 – 1983

Semantik, Übersicht

Tarskis¹⁴ Semantik von 1934 in moderner Terminologie:

- ▷ **S-Strukturen** $\mathcal{M} = \langle D, I \rangle$ interpretieren \mathcal{S} in einer **Trägermenge** D ; speziell ist $I(R) \subseteq D^{S(R)}$ für $R \in \mathbf{Pred}$ eine $\mathcal{S}(R)$ -stellige Relation;
- ▷ Jede **Belegung** $\mathcal{V} \xrightarrow{\sigma} D$ der Variablen liefert einen eindeutigen **Fun**-Homomorphismus $\mathbf{Term}(\mathbf{Fun}, \mathcal{V}) \xrightarrow{\check{\sigma}} \langle D, I_{\mathbf{Fun}} \rangle$;
- ▷ Alle atomaren Formeln (in den Symbolen von \mathbf{Pred} und der **formalen Gleichheit** \doteq) liefern gemäß $\check{\sigma}$ und $I_{\mathbf{Pred}}$ überprüfbare Aussagen bzgl. \mathcal{M} , also einen Wahrheitswert; analog zu $\mathcal{A} \xrightarrow{\varphi} \mathbb{B}$ der AL.
- ▷ Solch eine Belegung $\mathcal{A}(\mathcal{S}) \xrightarrow{\bar{\sigma}} \mathbb{B}$ setzt sich eindeutig zu einer Bewertung $\hat{\sigma}$ aller Formeln $F \in \mathbf{FO}(\mathcal{S})$ fort, analog zu $\mathcal{F}[\mathcal{A}] \xrightarrow{\hat{\varphi}} \mathbb{B}$.

¹⁴ Alfred Tarski bzw. ursprünglich Alfred Tarski, 1901 – 1983

Semantik, Übersicht

Tarskis¹⁴ Semantik von 1934 in moderner Terminologie:

- ▷ **S-Strukturen** $\mathcal{M} = \langle D, I \rangle$ interpretieren \mathcal{S} in einer **Trägermenge** D ; speziell ist $I(R) \subseteq D^{S(R)}$ für $R \in \mathbf{Pred}$ eine $\mathcal{S}(R)$ -stellige Relation;
- ▷ Jede **Belegung** $\mathcal{V} \xrightarrow{\sigma} D$ der Variablen liefert einen eindeutigen **Fun**-Homomorphismus $\mathbf{Term}(\mathbf{Fun}, \mathcal{V}) \xrightarrow{\check{\sigma}} \langle D, I_{\mathbf{Fun}} \rangle$;
- ▷ Alle atomaren Formeln (in den Symbolen von \mathbf{Pred} und der **formalen Gleichheit** \doteq) liefern gemäß $\check{\sigma}$ und $I_{\mathbf{Pred}}$ überprüfbare Aussagen bzgl. \mathcal{M} , also einen Wahrheitswert; analog zu $\mathcal{A} \xrightarrow{\varphi} \mathbb{B}$ der AL.
- ▷ Solch eine Belegung $\mathcal{A}(\mathcal{S}) \xrightarrow{\bar{\sigma}} \mathbb{B}$ setzt sich eindeutig zu einer Bewertung $\hat{\sigma}$ aller Formeln $F \in \mathbf{FO}(\mathcal{S})$ fort, analog zu $\mathcal{F}[\mathcal{A}] \xrightarrow{\hat{\varphi}} \mathbb{B}$.
- ▷ Mit einem fiesem Trick lassen sich die Semantiken für Terme und Formeln in eine ähnliche Form bringen.

¹⁴ Alfred Tarski bzw. ursprünglich Alfred Tarski, 1901 – 1983

Beschreibung mathematischer Beziehungen

Beispiel

Syntax: Konstanten $1, 2, 3$; 2-stellige Funktionssymbole $+, /$;
2-stelliges Prädikat $<$:

Beschreibung mathematischer Beziehungen

Beispiel

Syntax: Konstanten 1, 2, 3; 2-stellige Funktionssymbole +, /;
2-stelliges Prädikat <:

$$\text{Signatur } \mathcal{S} = \langle \{1_{/0}, 2_{/0}, 3_{/0}, +_{/2}, /_{/2}\}, \{<_{/2}\} \rangle$$

Beschreibung mathematischer Beziehungen

Beispiel

Syntax: Konstanten 1, 2, 3; 2-stellige Funktionssymbole +, /;
2-stelliges Prädikat <:

$$\text{Signatur } \mathcal{S} = \langle \{1_{/0}, 2_{/0}, 3_{/0}, +_{/2}, /_{/2}\}, \{<_{/2}\} \rangle$$

Terme (Infix) 1, 1 + (2/3), (x + 3)/2, ...

Beschreibung mathematischer Beziehungen

Beispiel

Syntax: Konstanten $1, 2, 3$; 2-stellige Funktionssymbole $+, /$;
2-stelliges Prädikat $<$:

$$\text{Signatur } \mathcal{S} = \langle \{1_{/0}, 2_{/0}, 3_{/0}, +_{/2}, /_{/2}\}, \{<_{/2}\} \rangle$$

Terme (Infix) 1 , $1 + (2/3)$, $(x + 3)/2$, ...

Logik: Junktoren \rightarrow, \wedge , Quantoren \forall, \exists ;

Beschreibung mathematischer Beziehungen

Beispiel

Syntax: Konstanten $1, 2, 3$; 2-stellige Funktionssymbole $+, /$;
2-stelliges Prädikat $<$:

Signatur $\mathcal{S} = \langle \{1/0, 2/0, 3/0, +/2, /2\}, \{</2\} \rangle$

Terme (Infix) $1, 1 + (2/3), (x + 3)/2, \dots$

Logik: Junktoren \rightarrow, \wedge , Quantoren \forall, \exists ;

Formeln $x < 3, \forall x \forall y (x < y \rightarrow \exists z (x < z \wedge z < y))$

Beschreibung mathematischer Beziehungen

Beispiel

Syntax: Konstanten 1, 2, 3; 2-stellige Funktionssymbole +, /;
2-stelliges Prädikat <:

$$\text{Signatur } \mathcal{S} = \langle \{1/0, 2/0, 3/0, +/2, /2\}, \{</2\} \rangle$$

Terme (Infix) 1, 1 + (2/3), (x + 3)/2, ...

Logik: Junktoren \rightarrow, \wedge , Quantoren \forall, \exists ;

Formeln $x < 3$, $\forall x \forall y (x < y \rightarrow \exists z (x < z \wedge z < y))$

Semantik: Datenbereich $D = \mathbb{Q}$, Konstante 1 bis Prädikat < mit der üblichen Bedeutung.

Beschreibung mathematischer Beziehungen

Beispiel

Syntax: Konstanten $1, 2, 3$; 2-stellige Funktionssymbole $+, /$;
2-stelliges Prädikat $<$:

$$\text{Signatur } \mathcal{S} = \langle \{1_{/0}, 2_{/0}, 3_{/0}, +_{/2}, /_{/2}\}, \{<_{/2}\} \rangle$$

Terme (Infix) 1 , $1 + (2/3)$, $(x + 3)/2$, \dots

Logik: Junktoren \rightarrow, \wedge , Quantoren \forall, \exists ;

Formeln $x < 3$, $\forall x \forall y (x < y \rightarrow \exists z (x < z \wedge z < y))$

Semantik: Datenbereich $D = \mathbb{Q}$, Konstante 1 bis Prädikat $<$ mit der üblichen Bedeutung.

Achtung: Andere Interpretationen der Signatur \mathcal{S} sind möglich und dürfen nicht ignoriert werden!

Beschreibung von Beziehungen zwischen Daten

Beispiel

Syntax: ein Operator $WeiteDerReise(-) /_1$,

Beschreibung von Beziehungen zwischen Daten

Beispiel

Syntax: ein Operator $WeiteDerReise(-) /_1$,
drei Prädikate $istHund(-) /_1$, $istFisch(-) /_1$, $< /_2$

Beschreibung von Beziehungen zwischen Daten

Beispiel

Syntax: ein Operator $WeiteDerReise(-) /_1$,
drei Prädikate $istHund(-) /_1$, $istFisch(-) /_1$, $< /_2$

Logik: Junktoren \rightarrow , \wedge , Quantor \forall ;

Beschreibung von Beziehungen zwischen Daten

Beispiel

Syntax: ein Operator $WeiteDerReise(-) /_1$,
drei Prädikate $istHund(-) /_1$, $istFisch(-) /_1$, $< /_2$

Logik: Junktoren \rightarrow , \wedge , Quantor \forall ;

typische Formel:

$$\forall x \forall y (istHund(x) \wedge istFisch(y) \rightarrow WeiteDerReise(x) < WeiteDerReise(y))$$

Beschreibung von Beziehungen zwischen Daten

Beispiel

Syntax: ein Operator $WeiteDerReise(-) /_1$,
 drei Prädikate $istHund(-) /_1$, $istFisch(-) /_1$, $< /_2$

Logik: Junktoren \rightarrow , \wedge , Quantor \forall ;

typische Formel:

$$\forall x \forall y (istHund(x) \wedge istFisch(y) \rightarrow WeiteDerReise(x) < WeiteDerReise(y))$$

Semantik: Datenbereich $D = \{Lassie, Nemo\} \cup \mathbb{N} \cup \{\perp\}$

Beschreibung von Beziehungen zwischen Daten

Beispiel

Syntax: ein Operator $WeiteDerReise(-) /_1$,
drei Prädikate $istHund(-) /_1$, $istFisch(-) /_1$, $< /_2$

Logik: Junktoren \rightarrow , \wedge , Quantor \forall ;

typische Formel:

$$\forall x \forall y (istHund(x) \wedge istFisch(y) \rightarrow WeiteDerReise(x) < WeiteDerReise(y))$$

Semantik: Datenbereich $D = \{Lassie, Nemo\} \cup \mathbb{N} \cup \{\perp\}$

Die Standard-Interpretation der Funktion $WeiteDerReise(-)$ liefert die Weite der Reise, die das Tier im Argument zurückgelegt hat, oder \perp sonst.

Beschreibung von Beziehungen zwischen Daten

Beispiel

Syntax: ein Operator $WeiteDerReise(-) /_1$,
 drei Prädikate $istHund(-) /_1$, $istFisch(-) /_1$, $< /_2$

Logik: Junktoren \rightarrow , \wedge , Quantor \forall ;

typische Formel:

$$\forall x \forall y (istHund(x) \wedge istFisch(y) \rightarrow WeiteDerReise(x) < WeiteDerReise(y))$$

Semantik: Datenbereich $D = \{Lassie, Nemo\} \cup \mathbb{N} \cup \{\perp\}$

Die Standard-Interpretation der Funktion $WeiteDerReise(-)$ liefert die Weite der Reise, die das Tier im Argument zurückgelegt hat, oder \perp sonst.

$istHund$ und $istFisch$ möge die charakteristische Funktion von $\{Lassie\}$ bzw. $\{Nemo\}$ sein.

Kapitel 9

Syntax der Prädikatenlogik

Syntax der Prädikatenlogik, Details

Auf zwei **entscheidbaren** abzählbaren Mengen ***Fun*** und ***Pred***, die zum Alphabet der AL disjunkt sind, betrachten wir eine **Signatur**

$$\mathbf{Fun} + \mathbf{Pred} \xrightarrow{\mathcal{S}} \mathbb{N}$$

Syntax der Prädikatenlogik, Details

Auf zwei **entscheidbaren** abzählbaren Mengen ***Fun*** und ***Pred***, die zum Alphabet der AL disjunkt sind, betrachten wir eine **Signatur**

$$\mathbf{Fun} + \mathbf{Pred} \xrightarrow{\mathcal{S}} \mathbb{N}$$

Interpretiere die Elemente aus ***Fun*** als **Operatoren** oder Funktionssymbole, und die Elemente aus ***Pred*** als **Prädikate** oder Relationssymbole.

Syntax der Prädikatenlogik, Details

Auf zwei **entscheidbaren** abzählbaren Mengen ***Fun*** und ***Pred***, die zum Alphabet der AL disjunkt sind, betrachten wir eine **Signatur**

$$\mathbf{Fun} + \mathbf{Pred} \xrightarrow{\mathcal{S}} \mathbb{N}$$

Interpretiere die Elemente aus ***Fun*** als **Operatoren** oder Funktionssymbole, und die Elemente aus ***Pred*** als **Prädikate** oder Relationssymbole.

Üblicherweise verwenden wir Kleinbuchstaben $f, g, h \dots$ für erstere, und Großbuchstaben $R, S, T \dots$ für letztere.

Syntax der Prädikatenlogik, Details

Auf zwei **entscheidbaren** abzählbaren Mengen ***Fun*** und ***Pred***, die zum Alphabet der AL disjunkt sind, betrachten wir eine **Signatur**

$$\mathbf{Fun} + \mathbf{Pred} \xrightarrow{\mathcal{S}} \mathbb{N}$$

Interpretiere die Elemente aus ***Fun*** als **Operatoren** oder Funktionssymbole, und die Elemente aus ***Pred*** als **Prädikate** oder Relationssymbole.

Üblicherweise verwenden wir Kleinbuchstaben $f, g, h \dots$ für erstere, und Großbuchstaben $R, S, T \dots$ für letztere.

$f_{/k}$ und $R_{/k}$ ist Kurzschreibweise für $\mathcal{S}(f) = k$ bzw. $\mathcal{S}(R) = k$.

Syntax der Prädikatenlogik, Details

Auf zwei **entscheidbaren** abzählbaren Mengen **Fun** und **Pred**, die zum Alphabet der AL disjunkt sind, betrachten wir eine **Signatur**

$$\mathbf{Fun} + \mathbf{Pred} \xrightarrow{\mathcal{S}} \mathbb{N}$$

Interpretiere die Elemente aus **Fun** als **Operatoren** oder Funktionssymbole, und die Elemente aus **Pred** als **Prädikate** oder Relationssymbole.

Üblicherweise verwenden wir Kleinbuchstaben $f, g, h \dots$ für erstere, und Großbuchstaben $R, S, T \dots$ für letztere.

$f_{/k}$ und $R_{/k}$ ist Kurzschreibweise für $\mathcal{S}(f) = k$ bzw. $\mathcal{S}(R) = k$.

Achtung: Ein weiteres binäres Prädikat $\doteq_{/2} \notin \mathbf{Pred}$ spielt später in der Semantik eine Sonderrolle als **formale Gleichheit**.

Syntax der Prädikatenlogik, Details

Auf zwei **entscheidbaren** abzählbaren Mengen **Fun** und **Pred**, die zum Alphabet der AL disjunkt sind, betrachten wir eine **Signatur**

$$\mathbf{Fun} + \mathbf{Pred} \xrightarrow{\mathcal{S}} \mathbb{N}$$

Interpretiere die Elemente aus **Fun** als **Operatoren** oder Funktionssymbole, und die Elemente aus **Pred** als **Prädikate** oder Relationssymbole.

Üblicherweise verwenden wir Kleinbuchstaben $f, g, h \dots$ für erstere, und Großbuchstaben $R, S, T \dots$ für letztere.

$f_{/k}$ und $R_{/k}$ ist Kurzschreibweise für $\mathcal{S}(f) = k$ bzw. $\mathcal{S}(R) = k$.

Achtung: Ein weiteres binäres Prädikat $\doteq_{/2} \notin \mathbf{Pred}$ spielt später in der Semantik eine Sonderrolle als **formale Gleichheit**.

0-stellige Operatoren/Prädikate heißen **Konstanten/Propositionen**.

Syntax der Prädikatenlogik, Details

Auf zwei **entscheidbaren** abzählbaren Mengen **Fun** und **Pred**, die zum Alphabet der AL disjunkt sind, betrachten wir eine **Signatur**

$$\mathbf{Fun} + \mathbf{Pred} \xrightarrow{\mathcal{S}} \mathbb{N}$$

Interpretiere die Elemente aus **Fun** als **Operatoren** oder Funktionssymbole, und die Elemente aus **Pred** als **Prädikate** oder Relationssymbole.

Üblicherweise verwenden wir Kleinbuchstaben $f, g, h \dots$ für erstere, und Großbuchstaben $R, S, T \dots$ für letztere.

$f_{/k}$ und $R_{/k}$ ist Kurzschreibweise für $\mathcal{S}(f) = k$ bzw. $\mathcal{S}(R) = k$.

Achtung: Ein weiteres binäres Prädikat $\doteq_{/2} \notin \mathbf{Pred}$ spielt später in der Semantik eine Sonderrolle als **formale Gleichheit**.

0-stellige Operatoren/Prädikate heißen **Konstanten/Propositionen**.

Weiter sei \mathcal{V} eine (abzählbare entscheidbare) Menge von **Variablen**.

Aufbau der Formeln in drei Schritten

- ▷ Zuerst bilden wir für **Fun** die **Termalgebra** $\mathbf{Term}(\mathbf{Fun}, \mathcal{V})$;

$$t ::= v \mid f(t_0, \dots, t_{S(f)-1}) \quad \text{mit } v \in \mathcal{V} \quad \text{und } f \in \mathbf{Fun}$$

Aufbau der Formeln in drei Schritten

- ▷ Zuerst bilden wir für **Fun** die **Termalgebra** $\mathbf{Term}(\mathbf{Fun}, \mathcal{V})$;

$$t ::= v \mid f(t_0, \dots, t_{S(f)-1}) \quad \text{mit } v \in \mathcal{V} \quad \text{und } f \in \mathbf{Fun}$$

- ▷ Danach bilden wir $\mathbf{AT} := \mathbf{Atm}(\mathbf{Pred} + \{\dot{=}\}, \mathbf{Term}(\mathbf{Fun}, \mathcal{V}))$, die Menge der **atomaren Formeln** (mit Gleichheit) aus den Termen:

$$A ::= t_0 \dot{=} t_1 \mid R(t_0, \dots, t_{S(R)-1}) \quad \text{mit } R \in \mathbf{Pred}$$

Aufbau der Formeln in drei Schritten

- ▷ Zuerst bilden wir für **Fun** die **Termalgebra** $\mathbf{Term}(\mathbf{Fun}, \mathcal{V})$;

$$t ::= v \mid f(t_0, \dots, t_{S(f)-1}) \quad \text{mit } v \in \mathcal{V} \quad \text{und } f \in \mathbf{Fun}$$

- ▷ Danach bilden wir $\mathbf{AT} := \mathbf{Atm}(\mathbf{Pred} + \{\dot{=}\}, \mathbf{Term}(\mathbf{Fun}, \mathcal{V}))$, die Menge der **atomaren Formeln** (mit Gleichheit) aus den Termen:

$$A ::= t_0 \dot{=} t_1 \mid R(t_0, \dots, t_{S(R)-1}) \quad \text{mit } R \in \mathbf{Pred}$$

Damit ist **AT** eine disjunkte Vereinigung $\sum_{R \in \mathbf{Pred} + \{\dot{=}\}} \mathbf{AT}_R$.

Aufbau der Formeln in drei Schritten

- ▷ Zuerst bilden wir für **Fun** die **Termalgebra** $\mathbf{Term}(\mathbf{Fun}, \mathcal{V})$;

$$t ::= v \mid f(t_0, \dots, t_{S(f)-1}) \quad \text{mit } v \in \mathcal{V} \quad \text{und } f \in \mathbf{Fun}$$

- ▷ Danach bilden wir $\mathbf{AT} := \mathbf{Atm}(\mathbf{Pred} + \{\dot{=}\}, \mathbf{Term}(\mathbf{Fun}, \mathcal{V}))$, die Menge der **atomaren Formeln** (mit Gleichheit) aus den Termen:

$$A ::= t_0 \dot{=} t_1 \mid R(t_0, \dots, t_{S(R)-1}) \quad \text{mit } R \in \mathbf{Pred}$$

Damit ist \mathbf{AT} eine disjunkte Vereinigung $\sum_{R \in \mathbf{Pred} + \{\dot{=}\}} \mathbf{AT}_R$.

- ▷ Und schließlich bilden wir mit Hilfe der um $\forall x/1$ und $\exists x/1$, $x \in \mathcal{V}$, erweiterten Junktormenge \mathcal{J}_Q die **Termalgebra** $\mathbf{FO}(\mathcal{S})$ der **prädikatenlogischen Formeln erster Stufe** (**first order formulae**):

$$F ::= A \mid \top \mid \perp \mid \neg F \mid (F_0 \star F_1) \mid (\forall x F) \mid (\exists x F)$$

mit $A \in \mathbf{AT}$, $\star \in \{\wedge, \vee, \rightarrow, \leftrightarrow\}$ und $x \in \mathcal{V}$.

Gebundene und freie Variablen

Als einstellige Junktoren binden $\forall x$ und $\exists x$ stärker als alle 2-stelligen.

Gebundene und freie Variablen

Als einstellige Junktoren binden $\forall x$ und $\exists x$ stärker als alle 2-stelligen.

Definition

Die Menge $\mathbf{V}(t)$ der in einem Term **aufretenden** Variablen ist

$$\mathbf{V}(x) = \{x\} \quad \text{und} \quad \mathbf{V}(f(t_0, \dots, t_{S(f)-1})) = \bigcup \{ \mathbf{V}(t_i) : i < S(f) \}$$

Gebundene und freie Variablen

Als einstellige Junktoren binden $\forall x$ und $\exists x$ stärker als alle 2-stelligen.

Definition

Die Menge $\mathbf{V}(t)$ der in einem Term **auf tretenden** Variablen ist

$$\mathbf{V}(x) = \{x\} \quad \text{und} \quad \mathbf{V}(f(t_0, \dots, t_{S(f)-1})) = \bigcup \{ \mathbf{V}(t_i) : i < S(f) \}$$

Analog sind die in einer (atomaren) Formel auftretenden Variablen definiert.

Gebundene und freie Variablen

Als einstellige Junktoren binden $\forall x$ und $\exists x$ stärker als alle 2-stelligen.

Definition

Die Menge $\mathbf{V}(t)$ der in einem Term **aufretenden** Variablen ist

$$\mathbf{V}(x) = \{x\} \quad \text{und} \quad \mathbf{V}(f(t_0, \dots, t_{S(f)-1})) = \bigcup \{ \mathbf{V}(t_i) : i < S(f) \}$$

Analog sind die in einer (atomaren) Formel auftretenden Variablen definiert.

In $(Qx F)$ ist F der **Geltungsbereich** für Qx ; jedes Auftreten von x in einem solchen Geltungsbereich heißt **gebunden**, außerhalb jedes solchen Geltungsbereichs **frei**.

Gebundene und freie Variablen

Als einstellige Junktoren binden $\forall x$ und $\exists x$ stärker als alle 2-stelligen.

Definition

Die Menge $\mathbf{V}(t)$ der in einem Term **auf tretenden** Variablen ist

$$\mathbf{V}(x) = \{x\} \quad \text{und} \quad \mathbf{V}(f(t_0, \dots, t_{S(f)-1})) = \bigcup \{ \mathbf{V}(t_i) : i < S(f) \}$$

Analog sind die in einer (atomaren) Formel auftretenden Variablen definiert.

In $(Qx F)$ ist F der **Geltungsbereich** für Qx ; jedes Auftreten von x in einem solchen Geltungsbereich heißt **gebunden**, außerhalb jedes solchen Geltungsbereichs **frei**. Die Menge der **gebunden/frei auftretenden Variablen** in $H \in \mathbf{FO}(S)$ wird mit **GV(H)** bzw. **FV(H)** bezeichnet;

Gebundene und freie Variablen

Als einstellige Junktoren binden $\forall x$ und $\exists x$ stärker als alle 2-stelligen.

Definition

Die Menge $\mathbf{V}(t)$ der in einem Term **aufretenden** Variablen ist

$$\mathbf{V}(x) = \{x\} \quad \text{und} \quad \mathbf{V}(f(t_0, \dots, t_{S(f)-1})) = \bigcup \{ \mathbf{V}(t_i) : i < S(f) \}$$

Analog sind die in einer (atomaren) Formel auftretenden Variablen definiert.

In $(Qx F)$ ist F der **Geltungsbereich** für Qx ; jedes Auftreten von x in einem solchen Geltungsbereich heißt **gebunden**, außerhalb jedes solchen Geltungsbereichs **frei**. Die Menge der **gebunden/frei auftretenden Variablen** in $H \in \mathbf{FO}(S)$ wird mit **GV(H)** bzw. **FV(H)** bezeichnet; sie brauchen nicht disjunkt zu sein!

Gebundene und freie Variablen

Als einstellige Junktoren binden $\forall x$ und $\exists x$ stärker als alle 2-stelligen.

Definition

Die Menge $\mathbf{V}(t)$ der in einem Term **aufretenden** Variablen ist

$$\mathbf{V}(x) = \{x\} \quad \text{und} \quad \mathbf{V}(f(t_0, \dots, t_{S(f)-1})) = \bigcup \{ \mathbf{V}(t_i) : i < S(f) \}$$

Analog sind die in einer (atomaren) Formel auftretenden Variablen definiert.

In $(Qx F)$ ist F der **Geltungsbereich** für Qx ; jedes Auftreten von x in einem solchen Geltungsbereich heißt **gebunden**, außerhalb jedes solchen Geltungsbereichs **frei**. Die Menge der **gebunden/frei auftretenden Variablen** in $H \in \mathbf{FO}(S)$ wird mit **GV(H)** bzw. **FV(H)** bezeichnet; sie brauchen nicht disjunkt zu sein!

Formeln ohne frei vorkommende Variablen heißen **abgeschlossen**.

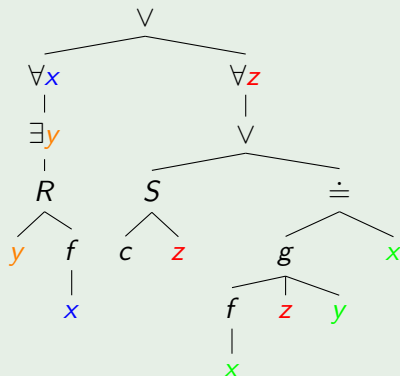
Formeln der PL_1 als 2-stufige Syntaxbäume

In der Baumdarstellung dienen die Prädikate sowie \doteq als Schnittstellen zwischen den Bäumen der Terme und dem logischen Syntax-Baum.

Formeln der PL_1 als 2-stufige Syntaxbäume

In der Baumdarstellung dienen die Prädikate sowie \doteq als Schnittstellen zwischen den Bäumen der Terme und dem logischen Syntax-Baum.

Beispiel $((\forall x \exists y R(y, f(x))) \vee \forall z (S(c, z) \vee g(f(x), z, y) \doteq x))$



(frei auftretende Variablen)

Anmerkungen

Der Begriff der **Entscheidbarkeit** einer Menge wird erst in TheoInf2 offiziell eingeführt.

Anmerkungen

Der Begriff der **Entscheidbarkeit** einer Menge wird erst in TheInf2 offiziell eingeführt. Informell soll er hier bedeuten, dass wir ihre Elemente effizient, d.h., mit geringem Rechenaufwand oder sogar unmittelbar erkennen können.

Anmerkungen

Der Begriff der **Entscheidbarkeit** einer Menge wird erst in TheoInf2 offiziell eingeführt. Informell soll er hier bedeuten, dass wir ihre Elemente effizient, d.h., mit geringem Rechenaufwand oder sogar unmittelbar erkennen können.

Lemma

- ▷ *Die Entscheidbarkeit der Signatur \mathcal{S} und der Variablenmenge \mathcal{V} vererbt sich auf die Mengen der Terme und der (atomaren) Formeln.*

Anmerkungen

Der Begriff der **Entscheidbarkeit** einer Menge wird erst in TheoInf2 offiziell eingeführt. Informell soll er hier bedeuten, dass wir ihre Elemente effizient, d.h., mit geringem Rechenaufwand oder sogar unmittelbar erkennen können.

Lemma

- ▷ *Die Entscheidbarkeit der Signatur \mathcal{S} und der Variablenmenge \mathcal{V} vererbt sich auf die Mengen der Terme und der (atomaren) Formeln.*
- ▷ *Zusammengesetzte Terme und Formeln lassen sich eindeutig zerlegen.*

Anmerkungen

Der Begriff der **Entscheidbarkeit** einer Menge wird erst in TheInf2 offiziell eingeführt. Informell soll er hier bedeuten, dass wir ihre Elemente effizient, d.h., mit geringem Rechenaufwand oder sogar unmittelbar erkennen können.

Lemma

- ▷ Die Entscheidbarkeit der Signatur S und der Variablenmenge \mathcal{V} vererbt sich auf die Mengen der Terme und der (atomaren) Formeln.
- ▷ Zusammengesetzte Terme und Formeln lassen sich eindeutig zerlegen.
- ▷ Gebundene und freie Vorkommen von Variablen lassen sich effizient bestimmen.

Kapitel 10

Elementare Semantik der Prädikatenlogik

\mathcal{S} -Strukturen

Das Ziel ist oft die Beschreibung von Beziehungen zwischen Elementen eines nichtleeren **konkreten** strukturierten Datenbereichs D .

\mathcal{S} -Strukturen

Das Ziel ist oft die Beschreibung von Beziehungen zwischen Elementen eines nichtleeren **konkreten** strukturierten Datenbereichs D .

Dafür war eine passende Signatur $\mathcal{S} = \mathbf{Fun} + \mathbf{Pred}$ gewählt worden, evtl. mit suggestiven Namen für die Funktionen- bzw. Relationsymbole.

\mathcal{S} -Strukturen

Das Ziel ist oft die Beschreibung von Beziehungen zwischen Elementen eines nichtleeren **konkreten** strukturierten Datenbereichs D .

Dafür war eine passende Signatur $\mathcal{S} = \mathbf{Fun} + \mathbf{Pred}$ gewählt worden, evtl. mit suggestiven Namen für die Funktionen- bzw. Relationsymbole.

Eine Semantik für $\mathbf{FO}(\mathcal{S})$ muss berücksichtigen, dass **andere** Interpretationen von \mathcal{S} auf D wie auch **andere** Datenbereiche D' existieren können.

\mathcal{S} -Strukturen

Das Ziel ist oft die Beschreibung von Beziehungen zwischen Elementen eines nichtleeren **konkreten** strukturierten Datenbereichs D .

Dafür war eine passende Signatur $\mathcal{S} = \mathbf{Fun} + \mathbf{Pred}$ gewählt worden, evtl. mit suggestiven Namen für die Funktionen- bzw. Relationsymbole.

Eine Semantik für $\mathbf{FO}(\mathcal{S})$ muss berücksichtigen, dass **andere** Interpretationen von \mathcal{S} auf D wie auch **andere** Datenbereiche D' existieren können.

Definition

Unter einer **\mathcal{S} -Struktur** $\mathcal{M} = \langle D, I \rangle$ versteht man eine Menge $D \neq \emptyset$, den **Datenbereich**, zusammen mit einer **Interpretation** der Symbole in \mathcal{S}

$$D^{\mathcal{S}(f)} \xrightarrow{I(f)} D \text{ für } f \in \mathbf{Fun} \quad \text{und} \quad D^{\mathcal{S}(R)} \xrightarrow{I(R)} \mathbb{B} \text{ für } R \in \mathbf{Pred}$$

\mathcal{S} -Strukturen

Das Ziel ist oft die Beschreibung von Beziehungen zwischen Elementen eines nichtleeren **konkreten** strukturierten Datenbereichs D .

Dafür war eine passende Signatur $\mathcal{S} = \mathbf{Fun} + \mathbf{Pred}$ gewählt worden, evtl. mit suggestiven Namen für die Funktionen- bzw. Relationsymbole.

Eine Semantik für $\mathbf{FO}(\mathcal{S})$ muss berücksichtigen, dass **andere** Interpretationen von \mathcal{S} auf D wie auch **andere** Datenbereiche D' existieren können.

Definition

Unter einer **\mathcal{S} -Struktur** $\mathcal{M} = \langle D, I \rangle$ versteht man eine Menge $D \neq \emptyset$, den **Datenbereich**, zusammen mit einer **Interpretation** der Symbole in \mathcal{S}

$$D^{\mathcal{S}(f)} \xrightarrow{I(f)} D \text{ für } f \in \mathbf{Fun} \quad \text{und} \quad D^{\mathcal{S}(R)} \xrightarrow{I(R)} \mathbb{B} \text{ für } R \in \mathbf{Pred}$$

$I(\doteq)$ ist immer die charakteristische Funktion der Gleichheit $=$ auf D .

\mathcal{S} -Strukturen

Das Ziel ist oft die Beschreibung von Beziehungen zwischen Elementen eines nichtleeren **konkreten** strukturierten Datenbereichs D .

Dafür war eine passende Signatur $\mathcal{S} = \mathbf{Fun} + \mathbf{Pred}$ gewählt worden, evtl. mit suggestiven Namen für die Funktionen- bzw. Relationsymbole.

Eine Semantik für $\mathbf{FO}(\mathcal{S})$ muss berücksichtigen, dass **andere** Interpretationen von \mathcal{S} auf D wie auch **andere** Datenbereiche D' existieren können.

Definition

Unter einer **\mathcal{S} -Struktur** $\mathcal{M} = \langle D, I \rangle$ versteht man eine Menge $D \neq \emptyset$, den **Datenbereich**, zusammen mit einer **Interpretation** der Symbole in \mathcal{S}

$$D^{\mathcal{S}(f)} \xrightarrow{I(f)} D \text{ für } f \in \mathbf{Fun} \quad \text{und} \quad D^{\mathcal{S}(R)} \xrightarrow{I(R)} \mathbb{B} \text{ für } R \in \mathbf{Pred}$$

$I(\doteq)$ ist immer die charakteristische Funktion der Gleichheit $=$ auf D . Oft schreibt man $f^{\mathcal{M}}$ und $R^{\mathcal{M}}$ statt $I(f)$ bzw. $I(R)$.

Belegungen, Semantik der Terme für festes $\mathcal{M} = \langle D, I \rangle$

In der AL konnte die Menge \mathcal{A} der atomaren Formeln direkt mit Wahrheitswerten belegt werden. In der PL_1 gelingt das nur indirekt.

Belegungen, Semantik der Terme für festes $\mathcal{M} = \langle D, I \rangle$

In der AL konnte die Menge \mathcal{A} der atomaren Formeln direkt mit Wahrheitswerten belegt werden. In der PL_1 gelingt das nur indirekt. Dennoch wollen wir versuchen möglichst viel von der AL zu übernehmen.

Belegungen, Semantik der Terme für festes $\mathcal{M} = \langle D, I \rangle$

In der AL konnte die Menge \mathcal{A} der atomaren Formeln direkt mit Wahrheitswerten belegt werden. In der PL_1 gelingt das nur indirekt. Dennoch wollen wir versuchen möglichst viel von der AL zu übernehmen.

Definition

Eine **Belegung der Variablen** ist eine Abbildung $\mathcal{V} \xrightarrow{\sigma} D$ bzw. $\sigma \in D^{\mathcal{V}}$;

Belegungen, Semantik der Terme für festes $\mathcal{M} = \langle D, I \rangle$

In der AL konnte die Menge \mathcal{A} der atomaren Formeln direkt mit Wahrheitswerten belegt werden. In der PL_1 gelingt das nur indirekt. Dennoch wollen wir versuchen möglichst viel von der AL zu übernehmen.

Definition

Eine **Belegung der Variablen** ist eine Abbildung $\mathcal{V} \xrightarrow{\sigma} D$ bzw. $\sigma \in D^{\mathcal{V}}$; gelegentliche Schreibweise $\sigma \in \mathcal{M}^{\mathcal{V}}$ (zwecks Erinnerung an I).

Belegungen, Semantik der Terme für festes $\mathcal{M} = \langle D, I \rangle$

In der AL konnte die Menge \mathcal{A} der atomaren Formeln direkt mit Wahrheitswerten belegt werden. In der PL_1 gelingt das nur indirekt. Dennoch wollen wir versuchen möglichst viel von der AL zu übernehmen.

Definition

Eine **Belegung der Variablen** ist eine Abbildung $\mathcal{V} \xrightarrow{\sigma} D$ bzw. $\sigma \in D^{\mathcal{V}}$; gelegentliche Schreibweise $\sigma \in \mathcal{M}^{\mathcal{V}}$ (zwecks Erinnerung an I).

Aufgrund des **Rekursionssatzes** lässt sich solch eine Belegung σ eindeutig zu einem **Fun**-Homomorphismus $\mathbf{Term}(\mathbf{Fun}, \mathcal{V}) \xrightarrow{\check{\sigma}} \langle D, I_{\mathbf{Fun}} \rangle$ fortsetzen, der **Semantik der Terme bzgl. $\sigma \in \mathcal{M}^{\mathcal{V}}$** .

Belegungen, Semantik der Terme für festes $\mathcal{M} = \langle D, I \rangle$

In der AL konnte die Menge \mathcal{A} der atomaren Formeln direkt mit Wahrheitswerten belegt werden. In der PL_1 gelingt das nur indirekt. Dennoch wollen wir versuchen möglichst viel von der AL zu übernehmen.

Definition

Eine **Belegung der Variablen** ist eine Abbildung $\mathcal{V} \xrightarrow{\sigma} D$ bzw. $\sigma \in D^{\mathcal{V}}$; gelegentliche Schreibweise $\sigma \in \mathcal{M}^{\mathcal{V}}$ (zwecks Erinnerung an I).

Aufgrund des **Rekursionssatzes** lässt sich solch eine Belegung σ eindeutig zu einem **Fun**-Homomorphismus $\mathbf{Term}(\mathbf{Fun}, \mathcal{V}) \xrightarrow{\bar{\sigma}} \langle D, I_{\mathbf{Fun}} \rangle$ fortsetzen, der **Semantik der Terme bzgl. $\sigma \in \mathcal{M}^{\mathcal{V}}$** .

Das liefert auf **kanonische Weise** die **Semantik der atomaren Formeln bzgl. σ** als Abbildung $\mathbf{AT} = \mathbf{Atm}(\mathbf{Pred} + \{\dot{=}\}, \mathbf{Term}(\mathbf{Fun}, \mathcal{V})) \xrightarrow{\bar{\sigma}} \mathbb{B}$, die auf verschiedene Weise beschrieben werden kann:

Semantik atomarer Formeln für festes \mathcal{M}

Für jedes Prädikat $R \in \mathbf{Pred} + \{= \}$ ist die Menge \mathbf{AT}_R der atomaren Formeln, in denen R auftritt, isomorph zu $\mathbf{Term}^{S(R)}$:

Semantik atomarer Formeln für festes \mathcal{M}

Für jedes Prädikat $R \in \mathbf{Pred} + \{\dot{=}\}$ ist die Menge \mathbf{AT}_R der atomaren Formeln, in denen R auftritt, isomorph zu $\mathbf{Term}^{S(R)}$: man entfernt einfach das Symbol R , bzw. fügt es wieder hinzu.

Semantik atomarer Formeln für festes \mathcal{M}

Für jedes Prädikat $R \in \mathbf{Pred} + \{\dot{=}\}$ ist die Menge \mathbf{AT}_R der atomaren Formeln, in denen R auftritt, isomorph zu $\mathbf{Term}^{S(R)}$: man entfernt einfach das Symbol R , bzw. fügt es wieder hinzu. Nun lässt sich $\mathbf{AT} = \sum_{R \in \mathbf{Pred} + \{\dot{=}\}} \mathbf{AT}_R \xrightarrow{\bar{\sigma}} \mathbb{B}$ mittels Fallunterscheidung definieren:

$$\begin{array}{ccc}
 \mathbf{Term}^{S(R)} & \xrightarrow{\check{\sigma}^{S(R)}} & D^{S(R)} \\
 \uparrow \text{strip}_R & & \downarrow R^{\mathcal{M}} \\
 \mathbf{AT}_R & \xrightarrow{\bar{\sigma}_R} & \mathbb{B}
 \end{array}$$

Semantik atomarer Formeln für festes \mathcal{M}

Für jedes Prädikat $R \in \mathbf{Pred} + \{\dot{=}\}$ ist die Menge \mathbf{AT}_R der atomaren Formeln, in denen R auftritt, isomorph zu $\mathbf{Term}^{S(R)}$: man entfernt einfach das Symbol R , bzw. fügt es wieder hinzu. Nun lässt sich $\mathbf{AT} = \sum_{R \in \mathbf{Pred} + \{\dot{=}\}} \mathbf{AT}_R \xrightarrow{\bar{\sigma}} \mathbb{B}$ mittels Fallunterscheidung definieren:

$$\begin{array}{ccc}
 \mathbf{Term}^{S(R)} & \xrightarrow{\check{\sigma}^{S(R)}} & D^{S(R)} \\
 \uparrow \text{strip}_R & & \downarrow R^{\mathcal{M}} \\
 \mathbf{AT}_R & \xrightarrow{\bar{\sigma}_R} & \mathbb{B}
 \end{array}$$

Oder mittels Teilmengen $R^{\mathcal{M}}$ anstelle von charakteristischen Funktionen:

$$\bar{\sigma}(t_0 \dot{=} t_1) = 1 \text{ gdw } \check{\sigma}(t_0) = \check{\sigma}(t_1)$$

$$\bar{\sigma}(R(t_0, \dots, t_{S(R)-1})) = 1 \text{ gdw } \langle \check{\sigma}(t_0), \dots, \check{\sigma}(t_{S(R)-1}) \rangle \in R^{\mathcal{M}} \subseteq D^{S(R)}$$

Semantik von Formeln für festes \mathcal{M}

Schließlich können wir den [Rekursionssatz](#) ein weiteres Mal anwenden und $\mathbf{AT} \xrightarrow{\bar{\sigma}} \mathbb{B}$ eindeutig zu einem Homomorphismus $\mathbf{FO}(\mathcal{S}) \xrightarrow{\hat{\sigma}} \mathbb{B}$ bzgl. der Signatur $\mathcal{J}_{\mathcal{Q}}$ fortsetzen, indem wir die Junktoren in \mathcal{J} analog zur AL [Folie 20](#) behandeln.

Semantik von Formeln für festes \mathcal{M}

Schließlich können wir den ▶ Rekursionssatz ein weiteres Mal anwenden und $\mathbf{AT} \xrightarrow{\bar{\sigma}} \mathbb{B}$ eindeutig zu einem Homomorphismus $\mathbf{FO}(S) \xrightarrow{\hat{\sigma}} \mathbb{B}$ bzgl. der Signatur $\mathcal{J}_{\mathcal{Q}}$ fortsetzen, indem wir die Junktoren in \mathcal{J} analog zur AL ▶ Folie 20 behandeln. Die neuen Junktoren erfordern einen Zwischenschritt:

Definition

Jedes Paar $\langle x, d \rangle \in \mathcal{V} \times D$ liefert eine **Modifikation** $D^{\mathcal{V}} \xrightarrow{\{x/d\}} D^{\mathcal{V}}$:

$$\sigma \mapsto \sigma\{x/d\}^a \quad , \quad y \mapsto \begin{cases} d & \text{falls } y = x \\ \sigma(y) & \text{sonst} \end{cases}$$

Semantik von Formeln für festes \mathcal{M}

Schließlich können wir den **Rekursionssatz** ein weiteres Mal anwenden und $\mathbf{AT} \xrightarrow{\bar{\sigma}} \mathbb{B}$ eindeutig zu einem Homomorphismus $\mathbf{FO}(S) \xrightarrow{\hat{\sigma}} \mathbb{B}$ bzgl. der Signatur $\mathcal{J}_{\mathcal{Q}}$ fortsetzen, indem wir die Junktoren in \mathcal{J} analog zur AL **Folie 20** behandeln. Die neuen Junktoren erfordern einen Zwischenschritt:

Definition

Jedes Paar $\langle x, d \rangle \in \mathcal{V} \times D$ liefert eine **Modifikation** $D^{\mathcal{V}} \xrightarrow{\{x/d\}} D^{\mathcal{V}}$:

$$\sigma \mapsto \sigma\{x/d\}^a, \quad y \mapsto \begin{cases} d & \text{falls } y = x \\ \sigma(y) & \text{sonst} \end{cases}$$

Damit lässt sich die **Semantik quantifizierter Formeln** formulieren:

$$\hat{\sigma}(\forall x A) := \inf \{ \widehat{\sigma\{x/d\}}(A) : d \in D \}$$

$$\hat{\sigma}(\exists x A) := \sup \{ \widehat{\sigma\{x/d\}}(A) : d \in D \}$$

^a Beachte die Reihenfolge! Die Funktion steht hier rechts.

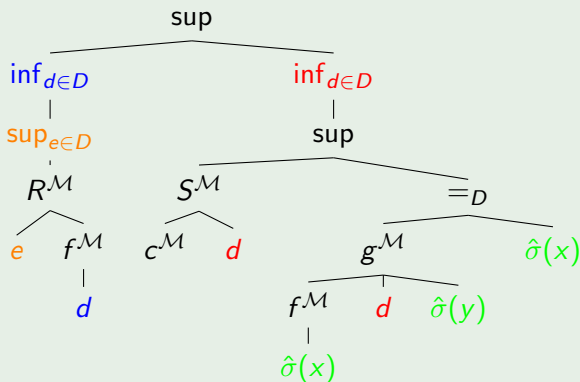
Auswertung von Formeln in Baumform

Wir illustrieren die Auswertung einer Formel anhand des Beispiels auf
▶ Folie 191 für eine \mathcal{S} -Struktur $\mathcal{M} = \langle D, I \rangle$ und eine Belegung $\sigma \in D^{\mathcal{V}}$:

Auswertung von Formeln in Baumform

Wir illustrieren die Auswertung einer Formel anhand des Beispiels auf
 Folie 191 für eine \mathcal{S} -Struktur $\mathcal{M} = \langle D, I \rangle$ und eine Belegung $\sigma \in D^{\mathcal{V}}$:

Beispiel $(\hat{\sigma}(\forall x \exists y R(y, f(x))) \vee \forall z (S(c, z) \vee g(f(x), z, y) \doteq x))$



Beispiel (Modellierung eines konkreten Problems)

Eine Frau, die ein Porträt betrachtet, sagt: „Geschwister habe ich keine. Und die Mutter dieser Frau ist meiner Mutter Tochter.“ Wer ist da abgebildet?

Beispiel (Modellierung eines konkreten Problems)

Eine Frau, die ein Porträt betrachtet, sagt: „Geschwister habe ich keine. Und die Mutter dieser Frau ist meiner Mutter Tochter.“ Wer ist da abgebildet?

Wir führen Konstanten $a_{/0}$ und $b_{/0}$ für die abgebildete Frau bzw. die Beobachterin ein.

Beispiel (Modellierung eines konkreten Problems)

Eine Frau, die ein Porträt betrachtet, sagt: „Geschwister habe ich keine. Und die Mutter dieser Frau ist meiner Mutter Tochter.“ Wer ist da abgebildet?

Wir führen Konstanten $a_{/0}$ und $b_{/0}$ für die abgebildete Frau bzw. die Beobachterin ein. Weiter benötigen wir ein zweistelliges Geschwister-Prädikat $G_{/2}$, um die erste Aussage formulieren zu können:

$$\forall y. \neg G(b, y) \quad (1)$$

Beispiel (Modellierung eines konkreten Problems)

Eine Frau, die ein Porträt betrachtet, sagt: „Geschwister habe ich keine. Und die Mutter dieser Frau ist meiner Mutter Tochter.“ Wer ist da abgebildet?

Wir führen Konstanten $a_{/0}$ und $b_{/0}$ für die abgebildete Frau bzw. die Beobachterin ein. Weiter benötigen wir ein zweistelliges Geschwister-Prädikat $G_{/2}$, um die erste Aussage formulieren zu können:

$$\forall y. \neg G(b, y) \quad (1)$$

Analog könnte man ein Tochter-Prädikat T , oder auch ein Mutter-Prädikat M einführen.

Beispiel (Modellierung eines konkreten Problems)

Eine Frau, die ein Porträt betrachtet, sagt: „Geschwister habe ich keine. Und die Mutter dieser Frau ist meiner Mutter Tochter.“ Wer ist da abgebildet?

Wir führen Konstanten $a_{/0}$ und $b_{/0}$ für die abgebildete Frau bzw. die Beobachterin ein. Weiter benötigen wir ein zweistelliges Geschwister-Prädikat $G_{/2}$, um die erste Aussage formulieren zu können:

$$\forall y. \neg G(b, y) \quad (1)$$

Analog könnte man ein Tochter-Prädikat T , oder auch ein Mutter-Prädikat M einführen. Es gibt aber eine bessere Lösung: eine einstellige Mutter-Operation $m_{/1}$. Das erlaubt die Formalisierung der zweiten Aussage mittels einer formalen Gleichung:

$$m(m(a)) \doteq m(b) \quad (2)$$

Beispiel (Modellierung eines konkreten Problems)

Eine Frau, die ein Porträt betrachtet, sagt: „Geschwister habe ich keine. Und die Mutter dieser Frau ist meiner Mutter Tochter.“ Wer ist da abgebildet?

Wir führen Konstanten $a_{/0}$ und $b_{/0}$ für die abgebildete Frau bzw. die Beobachterin ein. Weiter benötigen wir ein zweistelliges Geschwister-Prädikat $G_{/2}$, um die erste Aussage formulieren zu können:

$$\forall y. \neg G(b, y) \quad (1)$$

Analog könnte man ein Tochter-Prädikat T , oder auch ein Mutter-Prädikat M einführen. Es gibt aber eine bessere Lösung: eine einstellige Mutter-Operation $m_{/1}$. Das erlaubt die Formalisierung der zweiten Aussage mittels einer formalen Gleichung:

$$m(m(a)) \doteq m(b) \quad (2)$$

Das liefert die Signatur $\mathcal{S} = \mathbf{Fun} + \mathbf{Pred} = \{a_{/0}, b_{/0}, m_{/1}\} + \{G_{/2}\}$.

Beispiel (Fortsetzung)

Die intendierte \mathcal{S} -Struktur \mathcal{M} besteht aus der Menge D aller Menschen, mit zwei ausgewählten Frauen $a^{\mathcal{M}}$ und $b^{\mathcal{M}}$, der Mutter-Funktion $D \xrightarrow{m^{\mathcal{M}}} D$ und der Geschwister-Relation $G^{\mathcal{M}} \subseteq D \times D$.

Beispiel (Fortsetzung)

Die intendierte \mathcal{S} -Struktur \mathcal{M} besteht aus der Menge D aller Menschen, mit zwei ausgewählten Frauen $a^{\mathcal{M}}$ und $b^{\mathcal{M}}$, der Mutter-Funktion $D \xrightarrow{m^{\mathcal{M}}} D$ und der Geschwister-Relation $G^{\mathcal{M}} \subseteq D \times D$.

Allgemein bekannte Tatsache über \mathcal{M} : **Menschen ohne Geschwister sind die einzigen Kinder ihrer Mütter:**

$$\forall y. \neg G(z, y) \rightarrow \forall u. (m(u) \doteq m(z) \rightarrow u \doteq z) \quad (3)$$

Beispiel (Fortsetzung)

Die intendierte \mathcal{S} -Struktur \mathcal{M} besteht aus der Menge D aller Menschen, mit zwei ausgewählten Frauen $a^{\mathcal{M}}$ und $b^{\mathcal{M}}$, der Mutter-Funktion $D \xrightarrow{m^{\mathcal{M}}} D$ und der Geschwister-Relation $G^{\mathcal{M}} \subseteq D \times D$.

Allgemein bekannte Tatsache über \mathcal{M} : **Menschen ohne Geschwister sind die einzigen Kinder ihrer Mütter:**

$$\forall y. \neg G(z, y) \rightarrow \forall u. (m(u) \doteq m(z) \rightarrow u \doteq z) \quad (3)$$

Was folgt aus den Prämissen (1), (2) und (3)?

Beispiel (Fortsetzung)

Die intendierte \mathcal{S} -Struktur \mathcal{M} besteht aus der Menge D aller Menschen, mit zwei ausgewählten Frauen $a^{\mathcal{M}}$ und $b^{\mathcal{M}}$, der Mutter-Funktion $D \xrightarrow{m^{\mathcal{M}}} D$ und der Geschwister-Relation $G^{\mathcal{M}} \subseteq D \times D$.

Allgemein bekannte Tatsache über \mathcal{M} : Menschen ohne Geschwister sind die einzigen Kinder ihrer Mütter:

$$\forall y. \neg G(z, y) \rightarrow \forall u. (m(u) \doteq m(z) \rightarrow u \doteq z) \quad (3)$$

Was folgt aus den Prämissen (1), (2) und (3)? Modus Ponens mit (1) und der Instantiierung von (3) mit $z = b$ ergibt

$$\forall u. (m(u) \doteq m(b) \rightarrow u \doteq b) \quad (4)$$

Beispiel (Fortsetzung)

Die intendierte \mathcal{S} -Struktur \mathcal{M} besteht aus der Menge D aller Menschen, mit zwei ausgewählten Frauen $a^{\mathcal{M}}$ und $b^{\mathcal{M}}$, der Mutter-Funktion $D \xrightarrow{m^{\mathcal{M}}} D$ und der Geschwister-Relation $G^{\mathcal{M}} \subseteq D \times D$.

Allgemein bekannte Tatsache über \mathcal{M} : **Menschen ohne Geschwister sind die einzigen Kinder ihrer Mütter:**

$$\forall y. \neg G(z, y) \rightarrow \forall u. (m(u) \doteq m(z) \rightarrow u \doteq z) \quad (3)$$

Was folgt aus den Prämissen (1), (2) und (3)? Modus Ponens mit (1) und der Instantiierung von (3) mit $z = b$ ergibt

$$\forall u. (m(u) \doteq m(b) \rightarrow u \doteq b) \quad (4)$$

was für $u = m(a)$ mit Modus Ponens aufgrund von (2) die Antwort liefert:

Beispiel (Fortsetzung)

Die intendierte \mathcal{S} -Struktur \mathcal{M} besteht aus der Menge D aller Menschen, mit zwei ausgewählten Frauen $a^{\mathcal{M}}$ und $b^{\mathcal{M}}$, der Mutter-Funktion $D \xrightarrow{m^{\mathcal{M}}} D$ und der Geschwister-Relation $G^{\mathcal{M}} \subseteq D \times D$.

Allgemein bekannte Tatsache über \mathcal{M} : Menschen ohne Geschwister sind die einzigen Kinder ihrer Mütter:

$$\forall y. \neg G(z, y) \rightarrow \forall u. (m(u) \doteq m(z) \rightarrow u \doteq z) \quad (3)$$

Was folgt aus den Prämissen (1), (2) und (3)? Modus Ponens mit (1) und der Instantiierung von (3) mit $z = b$ ergibt

$$\forall u. (m(u) \doteq m(b) \rightarrow u \doteq b) \quad (4)$$

was für $u = m(a)$ mit Modus Ponens aufgrund von (2) die Antwort liefert:

$$m(a) \doteq b$$

Beispiel (Graphentheorie)

Die Theorie **gerichteter Graphen** benötigt nur ein zweistelliges Prädikat $R_{/2}$ und keine Operatoren.

Beispiel (Graphentheorie)

Die Theorie **gerichteter Graphen** benötigt nur ein zweistelliges Prädikat $R_{/2}$ und keine Operatoren. In diesem Fall gilt

Beispiel (Graphentheorie)

Die Theorie **gerichteter Graphen** benötigt nur ein zweistelliges Prädikat $R_{/2}$ und keine Operatoren. In diesem Fall gilt

- ▷ $\mathbf{Term}(\mathbf{Fun}, \mathcal{V}) = \mathbf{Term}(\emptyset, \mathcal{V}) = \mathcal{V}$, also immer $\check{\sigma} = \sigma \in D^{\mathcal{V}}$;

Beispiel (Graphentheorie)

Die Theorie **gerichteter Graphen** benötigt nur ein zweistelliges Prädikat $R_{/2}$ und keine Operatoren. In diesem Fall gilt

- ▷ $\mathbf{Term}(\mathbf{Fun}, \mathcal{V}) = \mathbf{Term}(\emptyset, \mathcal{V}) = \mathcal{V}$, also immer $\check{\sigma} = \sigma \in D^{\mathcal{V}}$;
- ▷ $\mathbf{AT} = \{ R(x, y) : x, y \in \mathcal{V} \}$;

Beispiel (Graphentheorie)

Die Theorie **gerichteter Graphen** benötigt nur ein zweistelliges Prädikat $R_{/2}$ und keine Operatoren. In diesem Fall gilt

- ▷ $\mathbf{Term}(\mathbf{Fun}, \mathcal{V}) = \mathbf{Term}(\emptyset, \mathcal{V}) = \mathcal{V}$, also immer $\check{\sigma} = \sigma \in D^{\mathcal{V}}$;
- ▷ $\mathbf{AT} = \{ R(x, y) : x, y \in \mathcal{V} \}$;
- ▷ $\mathcal{M} \llbracket R(x, y) \rrbracket (\sigma) = \bar{\sigma}(R(x, y)) \in \mathbb{B}$ besagt, ob es eine gerichtete Kante von $\sigma(x)$ nach $\sigma(y)$ gibt, oder nicht.

Beispiel (Graphentheorie)

Die Theorie **gerichteter Graphen** benötigt nur ein zweistelliges Prädikat $R_{/2}$ und keine Operatoren. In diesem Fall gilt

- ▷ $\mathbf{Term}(\mathbf{Fun}, \mathcal{V}) = \mathbf{Term}(\emptyset, \mathcal{V}) = \mathcal{V}$, also immer $\check{\sigma} = \sigma \in D^{\mathcal{V}}$;
- ▷ $\mathbf{AT} = \{ R(x, y) : x, y \in \mathcal{V} \}$;
- ▷ $\mathcal{M} \llbracket R(x, y) \rrbracket (\sigma) = \bar{\sigma}(R(x, y)) \in \mathbb{B}$ besagt, ob es eine gerichtete Kante von $\sigma(x)$ nach $\sigma(y)$ gibt, oder nicht.

Schleifen (engl. “loops”), also Kanten von einem Knoten zu sich selbst, sind a priori erlaubt. Diese kann man mit $\forall x. \neg R(x, x)$ verbieten.

Beispiel (Graphentheorie)

Die Theorie **gerichteter Graphen** benötigt nur ein zweistelliges Prädikat $R_{/2}$ und keine Operatoren. In diesem Fall gilt

- ▷ $\mathbf{Term}(\mathbf{Fun}, \mathcal{V}) = \mathbf{Term}(\emptyset, \mathcal{V}) = \mathcal{V}$, also immer $\check{\sigma} = \sigma \in D^{\mathcal{V}}$;
- ▷ $\mathbf{AT} = \{ R(x, y) : x, y \in \mathcal{V} \}$;
- ▷ $\mathcal{M}[\![R(x, y)]\!](\sigma) = \overline{\sigma}(R(x, y)) \in \mathbb{B}$ besagt, ob es eine gerichtete Kante von $\sigma(x)$ nach $\sigma(y)$ gibt, oder nicht.

Schleifen (engl. “loops”), also Kanten von einem Knoten zu sich selbst, sind a priori erlaubt. Diese kann man mit $\forall x. \neg R(x, x)$ verbieten.

$$\forall x \forall y. (R(x, y) \wedge R(y, x) \rightarrow x \doteq y)$$

charakterisiert die gerichteten Graphen ohne 2-Zyklen.

Beispiel (Graphentheorie)

Die Theorie **gerichteter Graphen** benötigt nur ein zweistelliges Prädikat $R/2$ und keine Operatoren. In diesem Fall gilt

- ▷ **Term**(**Fun**, \mathcal{V}) = **Term**(\emptyset , \mathcal{V}) = \mathcal{V} , also immer $\check{\sigma} = \sigma \in D^{\mathcal{V}}$;
- ▷ **AT** = $\{ R(x, y) : x, y \in \mathcal{V} \}$;
- ▷ $\mathcal{M} \llbracket R(x, y) \rrbracket (\sigma) = \overline{\sigma}(R(x, y)) \in \mathbb{B}$ besagt, ob es eine gerichtete Kante von $\sigma(x)$ nach $\sigma(y)$ gibt, oder nicht.

Schleifen (engl. “loops”), also Kanten von einem Knoten zu sich selbst, sind a priori erlaubt. Diese kann man mit $\forall x. \neg R(x, x)$ verbieten.

$$\forall x \forall y. (R(x, y) \wedge R(y, x) \rightarrow x \doteq y)$$

charakterisiert die gerichteten Graphen ohne 2-Zyklen. **Ungerichtete Graphen** erhält man, wenn R symmetrisch ist:

Beispiel (Graphentheorie)

Die Theorie **gerichteter Graphen** benötigt nur ein zweistelliges Prädikat $R/2$ und keine Operatoren. In diesem Fall gilt

- ▷ **Term**(**Fun**, \mathcal{V}) = **Term**(\emptyset , \mathcal{V}) = \mathcal{V} , also immer $\check{\sigma} = \sigma \in D^{\mathcal{V}}$;
- ▷ **AT** = $\{ R(x, y) : x, y \in \mathcal{V} \}$;
- ▷ $\mathcal{M} \llbracket R(x, y) \rrbracket (\sigma) = \overline{\sigma}(R(x, y)) \in \mathbb{B}$ besagt, ob es eine gerichtete Kante von $\sigma(x)$ nach $\sigma(y)$ gibt, oder nicht.

Schleifen (engl. "loops"), also Kanten von einem Knoten zu sich selbst, sind a priori erlaubt. Diese kann man mit $\forall x. \neg R(x, x)$ verbieten.

$$\forall x \forall y. (R(x, y) \wedge R(y, x) \rightarrow x \doteq y)$$

charakterisiert die gerichteten Graphen ohne 2-Zyklen. **Ungerichtete Graphen** erhält man, wenn R symmetrisch ist: zwei entgegengesetzte gerichtete Kanten $x \rightleftarrows y$ entsprechen einer ungerichteten $x - y$.

$$\forall x \forall y. (R(x, y) \rightarrow R(y, x))$$

Andere Sicht auf die Semantik der Terme/Formeln, \mathcal{M} fest

Wir haben die Semantik der Terme/Formeln eingeführt als durch Belegungen $\sigma \in \mathcal{M}^{\mathcal{V}}$ parametrisierte Familien von Funktionen

$$D^{\mathcal{V}} \xrightarrow{(\check{_})} D^{\mathbf{Term}(\mathbf{Fun}, \mathcal{V})} \quad , \quad \sigma \mapsto \check{\sigma}$$

$$D^{\mathcal{V}} \xrightarrow{(\hat{_})} \mathbb{B}^{\mathbf{FO}(S)} \quad , \quad \sigma \mapsto \hat{\sigma}$$

Andere Sicht auf die Semantik der Terme/Formeln, \mathcal{M} fest

Wir haben die Semantik der Terme/Formeln eingeführt als durch Belegungen $\sigma \in \mathcal{M}^{\mathcal{V}}$ parametrisierte Familien von Funktionen

$$D^{\mathcal{V}} \xrightarrow{(\check{_})} D^{\mathbf{Term}(\mathbf{Fun}, \mathcal{V})} \quad , \quad \sigma \mapsto \check{\sigma}$$

$$D^{\mathcal{V}} \xrightarrow{(\hat{_})} \mathbb{B}^{\mathbf{FO}(S)} \quad , \quad \sigma \mapsto \hat{\sigma}$$

Uncurrying¹⁵ liefert 2-stellige (Auswertungs-)Funktionen

$$\mathbf{Term}(\mathbf{Fun}, \mathcal{V}) \times D^{\mathcal{V}} \xrightarrow{\mathcal{M}[_]_(-)} D, \quad \langle t, \sigma \rangle \mapsto \check{\sigma}(t)$$

$$\mathbf{FO}(S) \times D^{\mathcal{V}} \xrightarrow{\mathcal{M}[_]_(-)} \mathbb{B}, \quad \langle A, \sigma \rangle \mapsto \hat{\sigma}(A)$$

¹⁵ nach Haskell Brooks Curry (1900-1982)

Andere Sicht auf die Semantik der Terme/Formeln, \mathcal{M} fest

Wir haben die Semantik der Terme/Formeln eingeführt als durch Belegungen $\sigma \in \mathcal{M}^{\mathcal{V}}$ parametrisierte Familien von Funktionen

$$D^{\mathcal{V}} \xrightarrow{(\check{_})} D^{\mathbf{Term}(\mathbf{Fun}, \mathcal{V})} \quad , \quad \sigma \mapsto \check{\sigma}$$

$$D^{\mathcal{V}} \xrightarrow{(\hat{_})} \mathbb{B}^{\mathbf{FO}(S)} \quad , \quad \sigma \mapsto \hat{\sigma}$$

Uncurrying¹⁵ liefert 2-stellige (Auswertungs-)Funktionen

$$\mathbf{Term}(\mathbf{Fun}, \mathcal{V}) \times D^{\mathcal{V}} \xrightarrow{\mathcal{M}[_]_(-)} D, \quad , \quad \langle t, \sigma \rangle \mapsto \check{\sigma}(t)$$

$$\mathbf{FO}(S) \times D^{\mathcal{V}} \xrightarrow{\mathcal{M}[_]_(-)} \mathbb{B}, \quad , \quad \langle A, \sigma \rangle \mapsto \hat{\sigma}(A)$$

Die zweite entspricht der Auswertung $\mathcal{F}[A] \times \mathbb{B}^{\mathcal{A}} \xrightarrow{E} \mathbb{B}$ der AL ▶ Folie 19.

¹⁵ nach Haskell Brooks Curry (1900-1982)

Andere Sicht auf die Semantik der Terme/Formeln, \mathcal{M} fest

Wir haben die Semantik der Terme/Formeln eingeführt als durch Belegungen $\sigma \in \mathcal{M}^{\mathcal{V}}$ parametrisierte Familien von Funktionen

$$D^{\mathcal{V}} \xrightarrow{(\check{_})} D^{\mathbf{Term}(\mathbf{Fun}, \mathcal{V})} \quad , \quad \sigma \mapsto \check{\sigma}$$

$$D^{\mathcal{V}} \xrightarrow{(\hat{_})} \mathbb{B}^{\mathbf{FO}(S)} \quad , \quad \sigma \mapsto \hat{\sigma}$$

Uncurrying¹⁵ liefert 2-stellige (Auswertungs-)Funktionen

$$\mathbf{Term}(\mathbf{Fun}, \mathcal{V}) \times D^{\mathcal{V}} \xrightarrow{\mathcal{M}[_]_(-)} D, \quad , \quad \langle t, \sigma \rangle \mapsto \check{\sigma}(t)$$

$$\mathbf{FO}(S) \times D^{\mathcal{V}} \xrightarrow{\mathcal{M}[_]_(-)} \mathbb{B}, \quad , \quad \langle A, \sigma \rangle \mapsto \hat{\sigma}(A)$$

Die zweite entspricht der Auswertung $\mathcal{F}[A] \times \mathbb{B}^{\mathcal{A}} \xrightarrow{E} \mathbb{B}$ der AL ▶ Folie 19.

Die Wahl desselben Namens für beide Funktionen spiegelt deren strukturelle Ähnlichkeit wider;

¹⁵ nach Haskell Brooks Curry (1900-1982)

Andere Sicht auf die Semantik der Terme/Formeln, \mathcal{M} fest

Wir haben die Semantik der Terme/Formeln eingeführt als durch Belegungen $\sigma \in \mathcal{M}^{\mathcal{V}}$ parametrisierte Familien von Funktionen

$$D^{\mathcal{V}} \xrightarrow{(\check{_})} D^{\mathbf{Term}(\mathbf{Fun}, \mathcal{V})} \quad , \quad \sigma \mapsto \check{\sigma}$$

$$D^{\mathcal{V}} \xrightarrow{(\hat{_})} \mathbb{B}^{\mathbf{FO}(S)} \quad , \quad \sigma \mapsto \hat{\sigma}$$

Uncurrying¹⁵ liefert 2-stellige (Auswertungs-)Funktionen

$$\mathbf{Term}(\mathbf{Fun}, \mathcal{V}) \times D^{\mathcal{V}} \xrightarrow{\mathcal{M}[_](-)} D, \quad , \quad \langle t, \sigma \rangle \mapsto \check{\sigma}(t)$$

$$\mathbf{FO}(S) \times D^{\mathcal{V}} \xrightarrow{\mathcal{M}[_](-)} \mathbb{B}, \quad , \quad \langle A, \sigma \rangle \mapsto \hat{\sigma}(A)$$

Die zweite entspricht der Auswertung $\mathcal{F}[A] \times \mathbb{B}^{\mathcal{A}} \xrightarrow{E} \mathbb{B}$ der AL ▶ Folie 19.

Die Wahl desselben Namens für beide Funktionen spiegelt deren strukturelle Ähnlichkeit wider; die sog. **Semantik-Klammern** $[_]$ sind **kontext-sensitiv!**

¹⁵ nach Haskell Brooks Curry (1900-1982)

Andere Sicht auf die Semantik der Terme/Formeln, \mathcal{M} fest

Wir haben die Semantik der Terme/Formeln eingeführt als durch Belegungen $\sigma \in \mathcal{M}^{\mathcal{V}}$ parametrisierte Familien von Funktionen

$$D^{\mathcal{V}} \xrightarrow{(\check{_})} D^{\mathbf{Term}(\mathbf{Fun}, \mathcal{V})} \quad , \quad \sigma \mapsto \check{\sigma}$$

$$D^{\mathcal{V}} \xrightarrow{(\hat{_})} \mathbb{B}^{\mathbf{FO}(S)} \quad , \quad \sigma \mapsto \hat{\sigma}$$

Uncurrying¹⁵ liefert 2-stellige (Auswertungs-)Funktionen

$$\mathbf{Term}(\mathbf{Fun}, \mathcal{V}) \times D^{\mathcal{V}} \xrightarrow{\mathcal{M}[_]_(-)} D, \quad \langle t, \sigma \rangle \mapsto \check{\sigma}(t)$$

$$\mathbf{FO}(S) \times D^{\mathcal{V}} \xrightarrow{\mathcal{M}[_]_(-)} \mathbb{B}, \quad \langle A, \sigma \rangle \mapsto \hat{\sigma}(A)$$

Die zweite entspricht der Auswertung $\mathcal{F}[A] \times \mathbb{B}^{\mathcal{A}} \xrightarrow{E} \mathbb{B}$ der AL ▶ Folie 19.

Die Wahl desselben Namens für beide Funktionen spiegelt deren strukturelle Ähnlichkeit wider; die sog. **Semantik-Klammern** $[_]_$ sind **kontext-sensitiv!** Sie entstammen der **denotationellen Semantik** (Scott, Strachey 1971), und sind neben der formalen Semantik auch in der formalen Linguistik verbreitet.

¹⁵ nach Haskell Brooks Curry (1900-1982)

Fieser Trick

Aufgrund der Symmetrie des cartesischen Produkts erhalten wir mittels **currying** weitere durch Terme/Formeln parametrisierte Familien

$$\begin{aligned}
 \mathbf{Term}(\mathbf{Fun}, \mathcal{V}) &\xrightarrow{\mathcal{M}[\cdot]} D^{(D^\vee)} , t \mapsto \mathcal{M}[[t]] & , \sigma \mapsto \mathcal{M}[[t]](\sigma) := \check{\sigma}(t) \\
 \mathbf{FO}(\mathcal{S}) &\xrightarrow{\mathcal{M}[\cdot]} \mathbb{B}^{(D^\vee)} , A \mapsto \mathcal{M}[[A]] & , \sigma \mapsto \mathcal{M}[[A]](\sigma) = \hat{\sigma}(A)
 \end{aligned}$$

Fieser Trick

Aufgrund der Symmetrie des cartesischen Produkts erhalten wir mittels **currying** weitere durch Terme/Formeln parametrisierte Familien

$$\begin{aligned} \mathbf{Term}(\mathbf{Fun}, \mathcal{V}) &\xrightarrow{\mathcal{M}[\cdot]} D^{(D^{\mathcal{V}})} , t \mapsto \mathcal{M}[[t]] & , \sigma \mapsto \mathcal{M}[[t]](\sigma) := \check{\sigma}(t) \\ \mathbf{FO}(\mathcal{S}) &\xrightarrow{\mathcal{M}[\cdot]} \mathbb{B}^{(D^{\mathcal{V}})} , A \mapsto \mathcal{M}[[A]] & , \sigma \mapsto \mathcal{M}[[A]](\sigma) = \hat{\sigma}(A) \end{aligned}$$

die ebenfalls **Semantik der Terme/Formeln** genannt werden!

Fieser Trick

Aufgrund der Symmetrie des cartesischen Produkts erhalten wir mittels **currying** weitere durch Terme/Formeln parametrisierte Familien

$$\begin{aligned} \mathbf{Term}(\mathbf{Fun}, \mathcal{V}) &\xrightarrow{\mathcal{M}[\cdot]} D^{(D^{\mathcal{V}})} , t \mapsto \mathcal{M}[[t]] & , \sigma \mapsto \mathcal{M}[[t]](\sigma) := \check{\sigma}(t) \\ \mathbf{FO}(\mathcal{S}) &\xrightarrow{\mathcal{M}[\cdot]} \mathbb{B}^{(D^{\mathcal{V}})} , A \mapsto \mathcal{M}[[A]] & , \sigma \mapsto \mathcal{M}[[A]](\sigma) = \hat{\sigma}(A) \end{aligned}$$

die ebenfalls **Semantik der Terme/Formeln** genannt werden!

[Der notationelle Aufwand erscheint disproportional hoch,

Fieser Trick

Aufgrund der Symmetrie des cartesischen Produkts erhalten wir mittels **currying** weitere durch Terme/Formeln parametrisierte Familien

$$\begin{aligned} \mathbf{Term}(\mathbf{Fun}, \mathcal{V}) &\xrightarrow{\mathcal{M}[\cdot]} D^{(D^{\mathcal{V}})} , t \mapsto \mathcal{M}[[t]] & , \sigma \mapsto \mathcal{M}[[t]](\sigma) := \check{\sigma}(t) \\ \mathbf{FO}(\mathcal{S}) &\xrightarrow{\mathcal{M}[\cdot]} \mathbb{B}^{(D^{\mathcal{V}})} , A \mapsto \mathcal{M}[[A]] & , \sigma \mapsto \mathcal{M}[[A]](\sigma) = \hat{\sigma}(A) \end{aligned}$$

die ebenfalls **Semantik der Terme/Formeln** genannt werden!

[Der notationelle Aufwand erscheint disproportional hoch, und die Analogie zur AL **wie wir sie eingeführt haben** geht hier leider verloren.

Fieser Trick

Aufgrund der Symmetrie des cartesischen Produkts erhalten wir mittels **currying** weitere durch Terme/Formeln parametrisierte Familien

$$\begin{aligned} \mathbf{Term}(\mathbf{Fun}, \mathcal{V}) &\xrightarrow{\mathcal{M}[\cdot]} D^{(D^\mathcal{V})}, t \mapsto \mathcal{M}[t], \sigma \mapsto \mathcal{M}[t](\sigma) := \check{\sigma}(t) \\ \mathbf{FO}(\mathcal{S}) &\xrightarrow{\mathcal{M}[\cdot]} \mathbb{B}^{(D^\mathcal{V})}, A \mapsto \mathcal{M}[A], \sigma \mapsto \mathcal{M}[A](\sigma) = \hat{\sigma}(A) \end{aligned}$$

die ebenfalls **Semantik der Terme/Formeln** genannt werden!

[Der notationelle Aufwand erscheint disproportional hoch, und die Analogie zur AL **wie wir sie eingeführt haben** geht hier leider verloren. Dort mit der **dualen Erfüllungsrelation** $\mathbf{E}^{\text{op}} \subseteq \mathbb{B}^{\mathcal{A}} \times \mathcal{F}[\mathcal{A}]$ zu arbeiten hätte zu einer durch Formeln parametrisierten Familie führen können, etwa

$$\mathcal{F}(\mathcal{A}) \xrightarrow{[\cdot]} \mathbb{B}^{(\mathbb{B}^{\mathcal{A}})}, A \mapsto [A], \varphi \mapsto [A](\varphi) = \hat{\varphi}(A)$$

Fieser Trick

Aufgrund der Symmetrie des cartesischen Produkts erhalten wir mittels **currying** weitere durch Terme/Formeln parametrisierte Familien

$$\begin{aligned} \mathbf{Term}(\mathbf{Fun}, \mathcal{V}) &\xrightarrow{\mathcal{M}[\cdot]} D^{(D^{\mathcal{V}})}, t \mapsto \mathcal{M}[t] & , \sigma \mapsto \mathcal{M}[t](\sigma) := \check{\sigma}(t) \\ \mathbf{FO}(\mathcal{S}) &\xrightarrow{\mathcal{M}[\cdot]} \mathbb{B}^{(D^{\mathcal{V}})}, A \mapsto \mathcal{M}[A] & , \sigma \mapsto \mathcal{M}[A](\sigma) = \hat{\sigma}(A) \end{aligned}$$

die ebenfalls **Semantik der Terme/Formeln** genannt werden!

[Der notationelle Aufwand erscheint disproportional hoch, und die Analogie zur AL **wie wir sie eingeführt haben** geht hier leider verloren. Dort mit der **dualen Erfüllungsrelation** $\mathbf{E}^{\text{op}} \subseteq \mathbb{B}^{\mathcal{A}} \times \mathcal{F}[\mathcal{A}]$ zu arbeiten hätte zu einer durch Formeln parametrisierten Familie führen können, etwa

$$\mathcal{F}(\mathcal{A}) \xrightarrow{[\cdot]} \mathbb{B}^{(\mathbb{B}^{\mathcal{A}})}, A \mapsto [A], \varphi \mapsto [A](\varphi) = \hat{\varphi}(A)$$

Ob die AL damit leichter verständlich gewesen wäre, sei dahingestellt.]

Fieser Trick

Aufgrund der Symmetrie des cartesischen Produkts erhalten wir mittels **currying** weitere durch Terme/Formeln parametrisierte Familien

$$\begin{aligned} \mathbf{Term}(\mathbf{Fun}, \mathcal{V}) &\xrightarrow{\mathcal{M}[\cdot]} D^{(D^\vee)}, \quad t \mapsto \mathcal{M}[t] \quad , \quad \sigma \mapsto \mathcal{M}[t](\sigma) := \check{\sigma}(t) \\ \mathbf{FO}(\mathcal{S}) &\xrightarrow{\mathcal{M}[\cdot]} \mathbb{B}^{(D^\vee)}, \quad A \mapsto \mathcal{M}[A] \quad , \quad \sigma \mapsto \mathcal{M}[A](\sigma) = \hat{\sigma}(A) \end{aligned}$$

die ebenfalls **Semantik der Terme/Formeln** genannt werden!

[Der notationelle Aufwand erscheint disproportional hoch, und die Analogie zur AL **wie wir sie eingeführt haben** geht hier leider verloren. Dort mit der **dualen Erfüllungsrelation** $\mathbf{E}^{\text{op}} \subseteq \mathbb{B}^{\mathcal{A}} \times \mathcal{F}[A]$ zu arbeiten hätte zu einer durch Formeln parametrisierten Familie führen können, etwa

$$\mathcal{F}(A) \xrightarrow{[\cdot]} \mathbb{B}^{(\mathbb{B}^{\mathcal{A}})}, \quad A \mapsto [A] \quad , \quad \varphi \mapsto [A](\varphi) = \hat{\varphi}(A)$$

Ob die AL damit leichter verständlich gewesen wäre, sei dahingestellt.]

Man muss obige in der Literatur verbreitete Notation aber beherrschen! Ggf. geben wir die einfachere Variante in **orange** an und nutzen sie in Beweisen.

\mathcal{M} als Parameter

Bisher haben wir mit einer festen \mathcal{S} -Struktur \mathcal{M} gearbeitet.

\mathcal{M} als Parameter

Bisher haben wir mit einer festen \mathcal{S} -Struktur \mathcal{M} gearbeitet. Das erlaubt uns Begriffe weitgehend parallel zur AL auch für die PL_1 einzuführen.

\mathcal{M} als Parameter

Bisher haben wir mit einer festen \mathcal{S} -Struktur \mathcal{M} gearbeitet. Das erlaubt uns Begriffe weitgehend parallel zur AL auch für die PL_1 einzuführen.

Lässt man \mathcal{M} zu variieren, erhält man die **Familie** der durch die möglichen \mathcal{S} -Strukturen \mathcal{M} **indizierten** Auswertungsfunktionen

$$\mathbf{FO}(\mathcal{S}) \times D^{\mathcal{V}} \xrightarrow{\mathcal{M}[\![\!-\!](-)]} \mathbb{B} \quad \text{bzw.} \quad \mathbf{FO}(\mathcal{S}) \xrightarrow{E_{\mathcal{M}}} D^{\mathcal{V}}$$

die zugehörigen Erfüllungsrelationen $E_{\mathcal{M}}$, also die Urbilder von $1 \in \mathbb{B}$.

\mathcal{M} als Parameter

Bisher haben wir mit einer festen \mathcal{S} -Struktur \mathcal{M} gearbeitet. Das erlaubt uns Begriffe weitgehend parallel zur AL auch für die PL_1 einzuführen.

Lässt man \mathcal{M} zu variieren, erhält man die **Familie** der durch die möglichen \mathcal{S} -Strukturen \mathcal{M} **indizierten** Auswertungsfunktionen

$$\mathbf{FO}(\mathcal{S}) \times D^{\mathcal{V}} \xrightarrow{\mathcal{M}[\![\](-)]} \mathbb{B} \quad \text{bzw.} \quad \mathbf{FO}(\mathcal{S}) \xrightarrow{E_{\mathcal{M}}} D^{\mathcal{V}}$$

die zugehörigen Erfüllungsrelationen $E_{\mathcal{M}}$, also die Urbilder von $1 \in \mathbb{B}$.

Die zugehörigen ▶ Hüllenoperatoren auf der Formelmenge $\mathbf{FO}(\mathcal{S})$ bezeichnen wir mit $(\)_{\mathcal{M}}^{\bowtie} := E_{\mathcal{M}}^{\triangleleft} \circ E_{\mathcal{M}}^{\triangleright}$, und ihren **Durchschnitt** mit $(\)^{\bowtie}$.

\mathcal{M} als Parameter

Bisher haben wir mit einer festen \mathcal{S} -Struktur \mathcal{M} gearbeitet. Das erlaubt uns Begriffe weitgehend parallel zur AL auch für die PL_1 einzuführen.

Lässt man \mathcal{M} zu variieren, erhält man die **Familie** der durch die möglichen \mathcal{S} -Strukturen \mathcal{M} **indizierten** Auswertungsfunktionen

$$\mathbf{FO}(\mathcal{S}) \times D^{\mathcal{V}} \xrightarrow{\mathcal{M}[\![\](-)]} \mathbb{B} \quad \text{bzw.} \quad \mathbf{FO}(\mathcal{S}) \xrightarrow{E_{\mathcal{M}}} D^{\mathcal{V}}$$

die zugehörigen Erfüllungsrelationen $E_{\mathcal{M}}$, also die Urbilder von $1 \in \mathbb{B}$.

Die zugehörigen ▶ Hüllenoperatoren auf der Formelmenge $\mathbf{FO}(\mathcal{S})$ bezeichnen wir mit $(\)_{\mathcal{M}}^{\bowtie} := E_{\mathcal{M}}^{\triangleleft} \circ E_{\mathcal{M}}^{\triangleright}$, und ihren **Durchschnitt** mit $(\)^{\bowtie}$. Auch damit kann man weitgehend analog zur AL verfahren, die dortigen Beweise lassen sich oft übernehmen.

\mathcal{M} als Parameter

Bisher haben wir mit einer festen \mathcal{S} -Struktur \mathcal{M} gearbeitet. Das erlaubt uns Begriffe weitgehend parallel zur AL auch für die PL_1 einzuführen.

Lässt man \mathcal{M} zu variieren, erhält man die **Familie** der durch die möglichen \mathcal{S} -Strukturen \mathcal{M} **indizierten** Auswertungsfunktionen

$$\mathbf{FO}(\mathcal{S}) \times D^{\mathcal{V}} \xrightarrow{\mathcal{M}[\![\](-)]} \mathbb{B} \quad \text{bzw.} \quad \mathbf{FO}(\mathcal{S}) \xrightarrow{E_{\mathcal{M}}} D^{\mathcal{V}}$$

die zugehörigen Erfüllungsrelationen $E_{\mathcal{M}}$, also die Urbilder von $1 \in \mathbb{B}$.

Die zugehörigen **Hüllenoperatoren** auf der Formelmenge $\mathbf{FO}(\mathcal{S})$ bezeichnen wir mit $(\)_{\mathcal{M}}^{\triangleright} := E_{\mathcal{M}}^{\triangleleft} \circ E_{\mathcal{M}}^{\triangleright}$, und ihren **Durchschnitt** mit $(\)^{\triangleright\triangleleft}$. Auch damit kann man weitgehend analog zur AL verfahren, die dortigen Beweise lassen sich oft übernehmen.

Allerdings gibt es hier keine Zerlegung der Form $(\)^{\triangleright\triangleleft} := E^{\triangleleft} \circ E^{\triangleright}$ mehr!

\mathcal{M} als Parameter

Bisher haben wir mit einer festen \mathcal{S} -Struktur \mathcal{M} gearbeitet. Das erlaubt uns Begriffe weitgehend parallel zur AL auch für die PL_1 einzuführen.

Lässt man \mathcal{M} zu variieren, erhält man die **Familie** der durch die möglichen \mathcal{S} -Strukturen \mathcal{M} **indizierten** Auswertungsfunktionen

$$\mathbf{FO}(\mathcal{S}) \times D^{\mathcal{V}} \xrightarrow{\mathcal{M}[\![\](-)]} \mathbb{B} \quad \text{bzw.} \quad \mathbf{FO}(\mathcal{S}) \xrightarrow{E_{\mathcal{M}}} D^{\mathcal{V}}$$

die zugehörigen Erfüllungsrelationen $E_{\mathcal{M}}$, also die Urbilder von $1 \in \mathbb{B}$.

Die zugehörigen **Hüllenoperatoren** auf der Formelmenge $\mathbf{FO}(\mathcal{S})$ bezeichnen wir mit $(\)_{\mathcal{M}}^{\bowtie} := E_{\mathcal{M}}^{\triangleleft} \circ E_{\mathcal{M}}^{\triangleright}$, und ihren **Durchschnitt** mit $(\)^{\bowtie}$. Auch damit kann man weitgehend analog zur AL verfahren, die dortigen Beweise lassen sich oft übernehmen.

Allerdings gibt es hier keine Zerlegung der Form $(\)^{\bowtie} := E^{\triangleleft} \circ E^{\triangleright}$ mehr!
Man muss für allgemeines \mathcal{M} argumentieren.

Logische Folgerung, Erfüllbar- und Allgemeingültigkeit

Definition (vergl. ▶ Folie 47)

Betrachte $\Gamma \subseteq \mathbf{FO}(\mathcal{S})$ (aus sog. **Prämissen**) und $A, B \in \mathbf{FO}(\mathcal{S})$.

Logische Folgerung, Erfüllbar- und Allgemeingültigkeit

Definition (vergl. ▶ Folie 47)

Betrachte $\Gamma \subseteq \mathbf{FO}(\mathcal{S})$ (aus sog. **Prämissen**) und $A, B \in \mathbf{FO}(\mathcal{S})$.

- ▶ Falls $A \in \Gamma^{\forall\exists}$ ($A \in \Gamma_{\mathcal{M}}^{\forall\exists}$), d.h., jeder Erfüller der Prämissen (in \mathcal{M}) erfüllt (in \mathcal{M}) auch A , schreibt man $\Gamma \models A$ ($\Gamma \models_{\mathcal{M}} A$) und sagt „ A folgt (in \mathcal{M}) logisch aus Γ “.

Logische Folgerung, Erfüllbar- und Allgemeingültigkeit

Definition (vergl. ▶ Folie 47)

Betrachte $\Gamma \subseteq \mathbf{FO}(\mathcal{S})$ (aus sog. **Prämissen**) und $A, B \in \mathbf{FO}(\mathcal{S})$.

- ▶ Falls $A \in \Gamma^{\forall\exists}$ ($A \in \Gamma_{\mathcal{M}}^{\forall\exists}$), d.h., jeder Erfüller der Prämissen (in \mathcal{M}) erfüllt (in \mathcal{M}) auch A , schreibt man $\Gamma \models A$ ($\Gamma \models_{\mathcal{M}} A$) und sagt „ A **folgt (in \mathcal{M}) logisch aus Γ** “.
- ▶ Ist A geschlossen (die Belegung der Variablen also irrelevant), so nennt man \mathcal{M} **ein Modell** für A , sofern $\models_{\mathcal{M}} A$ gilt.

Logische Folgerung, Erfüllbar- und Allgemeingültigkeit

Definition (vergl. ▶ Folie 47)

Betrachte $\Gamma \subseteq \mathbf{FO}(\mathcal{S})$ (aus sog. **Prämissen**) und $A, B \in \mathbf{FO}(\mathcal{S})$.

- ▶ Falls $A \in \Gamma^{\boxtimes\boxtimes}$ ($A \in \Gamma_{\mathcal{M}}^{\boxtimes\boxtimes}$), d.h., jeder Erfüller der Prämissen (in \mathcal{M}) erfüllt (in \mathcal{M}) auch A , schreibt man $\Gamma \models A$ ($\Gamma \models_{\mathcal{M}} A$) und sagt „ A **folgt (in \mathcal{M}) logisch aus Γ** “.
- ▶ Ist A geschlossen (die Belegung der Variablen also irrelevant), so nennt man \mathcal{M} **ein Modell** für A , sofern $\models_{\mathcal{M}} A$ gilt.
- ▶ A heißt **allgemeingültig** oder **Tautologie**, falls $\models A$ gilt.

Logische Folgerung, Erfüllbar- und Allgemeingültigkeit

Definition (vergl. ▶ Folie 47)

Betrachte $\Gamma \subseteq \mathbf{FO}(\mathcal{S})$ (aus sog. **Prämissen**) und $A, B \in \mathbf{FO}(\mathcal{S})$.

- ▶ Falls $A \in \Gamma^{\forall\exists}$ ($A \in \Gamma_{\mathcal{M}}^{\forall\exists}$), d.h., jeder Erfüller der Prämissen (in \mathcal{M}) erfüllt (in \mathcal{M}) auch A , schreibt man $\Gamma \models A$ ($\Gamma \models_{\mathcal{M}} A$) und sagt „ A **folgt (in \mathcal{M}) logisch aus Γ** “.
- ▶ Ist A geschlossen (die Belegung der Variablen also irrelevant), so nennt man \mathcal{M} **ein Modell** für A , sofern $\models_{\mathcal{M}} A$ gilt.
- ▶ A heißt **allgemeingültig** oder **Tautologie**, falls $\models A$ gilt.
- ▶ $A \in \mathbf{FO}(\mathcal{S})$ ($\Gamma \subseteq \mathbf{FO}(\mathcal{S})$) heißt **erfüllbar**, wenn eine \mathcal{S} -Struktur $\mathcal{M} = \langle D, I \rangle$ existiert mit $\mathbf{E}_{\mathcal{M}}^{\forall\exists}(\{A\}) \neq \emptyset$ (bzw. $\mathbf{E}_{\mathcal{M}}^{\forall\exists}(\Gamma) \neq \emptyset$).

Logische Folgerung, Erfüllbar- und Allgemeingültigkeit

Definition (vergl. ▶ Folie 47)

Betrachte $\Gamma \subseteq \mathbf{FO}(\mathcal{S})$ (aus sog. **Prämissen**) und $A, B \in \mathbf{FO}(\mathcal{S})$.

- ▶ Falls $A \in \Gamma^{\forall\exists}$ ($A \in \Gamma_{\mathcal{M}}^{\forall\exists}$), d.h., jeder Erfüller der Prämissen (in \mathcal{M}) erfüllt (in \mathcal{M}) auch A , schreibt man $\Gamma \models A$ ($\Gamma \models_{\mathcal{M}} A$) und sagt „ A folgt (in \mathcal{M}) logisch aus Γ “.
- ▶ Ist A geschlossen (die Belegung der Variablen also irrelevant), so nennt man \mathcal{M} ein **Modell** für A , sofern $\models_{\mathcal{M}} A$ gilt.
- ▶ A heißt **allgemeingültig** oder **Tautologie**, falls $\models A$ gilt.
- ▶ $A \in \mathbf{FO}(\mathcal{S})$ ($\Gamma \subseteq \mathbf{FO}(\mathcal{S})$) heißt **erfüllbar**, wenn eine \mathcal{S} -Struktur $\mathcal{M} = \langle D, I \rangle$ existiert mit $E_{\mathcal{M}}^{\forall\exists}(\{A\}) \neq \emptyset$ (bzw. $E_{\mathcal{M}}^{\forall\exists}(\Gamma) \neq \emptyset$).

Wieder ist A genau dann allgemeingültig, wenn $\neg A$ nicht erfüllbar ist.

Logische Folgerung, Erfüllbar- und Allgemeingültigkeit

Definition (vergl. ▶ Folie 47)

Betrachte $\Gamma \subseteq \mathbf{FO}(\mathcal{S})$ (aus sog. **Prämissen**) und $A, B \in \mathbf{FO}(\mathcal{S})$.

- ▶ Falls $A \in \Gamma^{\forall\exists}$ ($A \in \Gamma_{\mathcal{M}}^{\forall\exists}$), d.h., jeder Erfüller der Prämissen (in \mathcal{M}) erfüllt (in \mathcal{M}) auch A , schreibt man $\Gamma \models A$ ($\Gamma \models_{\mathcal{M}} A$) und sagt „ A **folgt (in \mathcal{M}) logisch aus Γ** “.
- ▶ Ist A geschlossen (die Belegung der Variablen also irrelevant), so nennt man \mathcal{M} **ein Modell** für A , sofern $\models_{\mathcal{M}} A$ gilt.
- ▶ A heißt **allgemeingültig** oder **Tautologie**, falls $\models A$ gilt.
- ▶ $A \in \mathbf{FO}(\mathcal{S})$ ($\Gamma \subseteq \mathbf{FO}(\mathcal{S})$) heißt **erfüllbar**, wenn eine \mathcal{S} -Struktur $\mathcal{M} = \langle D, I \rangle$ existiert mit $\mathbf{E}_{\mathcal{M}}^{\forall\exists}(\{A\}) \neq \emptyset$ (bzw. $\mathbf{E}_{\mathcal{M}}^{\forall\exists}(\Gamma) \neq \emptyset$).

Wieder ist A genau dann allgemeingültig, wenn $\neg A$ nicht erfüllbar ist.

Wir vermeiden Schreibweisen wie $\mathcal{M}, \sigma \models A$ oder $\mathcal{M} \models A$, falls A geschlossen, um $\mathcal{M} \llbracket A \rrbracket(\sigma) = \hat{\sigma}(A) = 1$ auszudrücken.

Universeller und existentieller Abschluss

Im Folgenden werden wir oft an geschlossenen Formen (d.h., ohne freie Variablen) interessiert sein.

Universeller und existentieller Abschluss

Im Folgenden werden wir oft an geschlossenen Formen (d.h., ohne freie Variablen) interessiert sein. Für jede Formel gibt es zwei sinnvolle Möglichkeiten, alle freien Variablen zu binden:

Universeller und existentieller Abschluss

Im Folgenden werden wir oft an geschlossenen Formen (d.h., ohne freie Variablen) interessiert sein. Für jede Formel gibt es zwei sinnvolle Möglichkeiten, alle freien Variablen zu binden:

Definition

Für $A \in \mathbf{FO}(\mathcal{S})$ mit $\mathbf{FV}(A) \subseteq \{x_i : i < n\}$ heißt

$$\forall x_0 \dots \forall x_{n-1} A \quad \text{bzw.} \quad \exists x_0 \dots \exists x_{n-1} A$$

universeller bzw. **existentieller Abschluss** von A .

Universeller und existentieller Abschluss

Im Folgenden werden wir oft an geschlossenen Formen (d.h., ohne freie Variablen) interessiert sein. Für jede Formel gibt es zwei sinnvolle Möglichkeiten, alle freien Variablen zu binden:

Definition

Für $A \in \mathbf{FO}(\mathcal{S})$ mit $\mathbf{FV}(A) \subseteq \{x_i : i < n\}$ heißt

$$\forall x_0 \dots \forall x_{n-1} A \quad \text{bzw.} \quad \exists x_0 \dots \exists x_{n-1} A$$

universeller bzw. **existentieller Abschluss** von A .

Lemma (HA!)

Für $A \in \mathbf{FO}(\mathcal{S})$ mit $\mathbf{FV}(A) \subseteq \{x_i : i < n\}$ ist die

Universeller und existentieller Abschluss

Im Folgenden werden wir oft an geschlossenen Formen (d.h., ohne freie Variablen) interessiert sein. Für jede Formel gibt es zwei sinnvolle Möglichkeiten, alle freien Variablen zu binden:

Definition

Für $A \in \mathbf{FO}(\mathcal{S})$ mit $\mathbf{FV}(A) \subseteq \{x_i : i < n\}$ heißt

$$\forall x_0 \dots \forall x_{n-1} A \quad \text{bzw.} \quad \exists x_0 \dots \exists x_{n-1} A$$

universeller bzw. **existentieller Abschluss** von A .

Lemma (HA!)

Für $A \in \mathbf{FO}(\mathcal{S})$ mit $\mathbf{FV}(A) \subseteq \{x_i : i < n\}$ ist die

- ▷ *Allgemeingültigkeit äq. zur Allgemeingültigkeit eines universellen Abschlusses;*

Universeller und existentieller Abschluss

Im Folgenden werden wir oft an geschlossenen Formen (d.h., ohne freie Variablen) interessiert sein. Für jede Formel gibt es zwei sinnvolle Möglichkeiten, alle freien Variablen zu binden:

Definition

Für $A \in \mathbf{FO}(\mathcal{S})$ mit $\mathbf{FV}(A) \subseteq \{x_i : i < n\}$ heißt

$$\forall x_0 \dots \forall x_{n-1} A \quad \text{bzw.} \quad \exists x_0 \dots \exists x_{n-1} A$$

universeller bzw. **existentieller Abschluss** von A .

Lemma (HA!)

Für $A \in \mathbf{FO}(\mathcal{S})$ mit $\mathbf{FV}(A) \subseteq \{x_i : i < n\}$ ist die

- ▷ *Allgemeingültigkeit äq. zur Allgemeingültigkeit eines universellen Abschlusses;*
- ▷ *Erfüllbarkeit äq. zur Erfüllbarkeit eines existentiellen Abschlusses.* □

Charakterisierung der Unerfüllbarkeit von Formelmengen

Das folgende Ergebnis lässt sich nahezu analog zum entsprechenden Ergebnis der AL beweisen, lediglich für (2), (3) \Rightarrow (0) muss man auf ein allgemeines \mathcal{M} zurückgreifen.

Lemma

Folgende Bedingungen sind für $\Gamma \subseteq \mathbf{FO}(S)$ äquivalent:

Charakterisierung der Unerfüllbarkeit von Formelmengen

Das folgende Ergebnis lässt sich nahezu analog zum entsprechenden Ergebnis der AL beweisen, lediglich für (2), (3) \Rightarrow (0) muss man auf ein allgemeines \mathcal{M} zurückgreifen.

Lemma

Folgende Bedingungen sind für $\Gamma \subseteq \mathbf{FO}(S)$ äquivalent:

(0) Γ ist unerfüllbar, bzw. $\Gamma \not\models_{\mathcal{M}} \perp$ für alle S -Strukturen \mathcal{M} .

Charakterisierung der Unerfüllbarkeit von Formelmengen

Das folgende Ergebnis lässt sich nahezu analog zum entsprechenden Ergebnis der AL beweisen, lediglich für (2), (3) \Rightarrow (0) muss man auf ein allgemeines \mathcal{M} zurückgreifen.

Lemma

Folgende Bedingungen sind für $\Gamma \subseteq \mathbf{FO}(S)$ äquivalent:

- (0) Γ ist unerfüllbar, bzw. $\Gamma \not\models_{\mathcal{M}} = \emptyset$ für alle S -Strukturen \mathcal{M} .
- (1) $\Gamma \models A$ für alle Formeln A , bzw. $\Gamma \models \perp = \mathbf{FO}(S)$.

Charakterisierung der Unerfüllbarkeit von Formelmengen

Das folgende Ergebnis lässt sich nahezu analog zum entsprechenden Ergebnis der AL beweisen, lediglich für (2), (3) \Rightarrow (0) muss man auf ein allgemeines \mathcal{M} zurückgreifen.

Lemma

Folgende Bedingungen sind für $\Gamma \subseteq \mathbf{FO}(S)$ äquivalent:

- (0) Γ ist unerfüllbar, bzw. $\Gamma \vDash_{\mathcal{M}} = \emptyset$ für alle S -Strukturen \mathcal{M} .
- (1) $\Gamma \models A$ für alle Formeln A , bzw. $\Gamma \vDash = \mathbf{FO}(S)$.
- (2) $\Gamma \models \perp$ bzw. $\perp \in \Gamma \vDash$.

Charakterisierung der Unerfüllbarkeit von Formelmengen

Das folgende Ergebnis lässt sich nahezu analog zum entsprechenden Ergebnis der AL beweisen, lediglich für (2), (3) \Rightarrow (0) muss man auf ein allgemeines \mathcal{M} zurückgreifen.

Lemma

Folgende Bedingungen sind für $\Gamma \subseteq \mathbf{FO}(S)$ äquivalent:

- (0) Γ ist unerfüllbar, bzw. $\Gamma \vDash_{\mathcal{M}} = \emptyset$ für alle S -Strukturen \mathcal{M} .
- (1) $\Gamma \models A$ für alle Formeln A , bzw. $\Gamma \vDash = \mathbf{FO}(S)$.
- (2) $\Gamma \models \perp$ bzw. $\perp \in \Gamma \vDash$.
- (3) $\Gamma \models B$ und $\Gamma \models \neg B$ bzw. $\{B, \neg B\} \subseteq \Gamma \vDash$ für ein $B \in \mathbf{FO}(S)$. \square

Das semantische Deduktionstheorem (sDT) der PL_1

Lemma (sDT; Prämissen lassen sich zwischen \models und \rightarrow verschieben)

Für $\Gamma \subseteq \mathbf{FO}(\mathcal{S}) \ni A, B$ gilt: $\Gamma \cup \{A\} \models B$ gdw. $\Gamma \models A \rightarrow B$.

Das semantische Deduktionstheorem (sDT) der PL_1

Lemma (sDT; Prämissen lassen sich zwischen \models und \rightarrow verschieben)

Für $\Gamma \subseteq \mathbf{FO}(\mathcal{S}) \ni A, B$ gilt: $\Gamma \cup \{A\} \models B$ gdw. $\Gamma \models A \rightarrow B$.

Beweis.

(\Rightarrow): Die Belegung $\sigma \in D^\mathcal{V}$ für eine \mathcal{S} -Struktur $\mathcal{M} = \langle D, I \rangle$ erfülle Γ .

Das semantische Deduktionstheorem (sDT) der PL_1

Lemma (sDT; Prämissen lassen sich zwischen \models und \rightarrow verschieben)

Für $\Gamma \subseteq \mathbf{FO}(\mathcal{S}) \ni A, B$ gilt: $\Gamma \cup \{A\} \models B$ gdw. $\Gamma \models A \rightarrow B$.

Beweis.

(\Rightarrow): Die Belegung $\sigma \in D^\mathcal{V}$ für eine \mathcal{S} -Struktur $\mathcal{M} = \langle D, I \rangle$ erfülle Γ .
 $\mathcal{M} \llbracket A \rrbracket (\sigma) = \hat{\sigma}(A) = 1$ impliziert nach Annahme $\mathcal{M} \llbracket B \rrbracket (\sigma) = \hat{\sigma}(B) = 1$;
 andernfalls gilt $\mathcal{M} \llbracket A \rrbracket (\sigma) = \hat{\sigma}(A) = 0 \leq \mathcal{M} \llbracket B \rrbracket (\sigma) = \hat{\sigma}(B)$.

Das semantische Deduktionstheorem (sDT) der PL_1

Lemma (sDT; Prämissen lassen sich zwischen \models und \rightarrow verschieben)

Für $\Gamma \subseteq \mathbf{FO}(\mathcal{S}) \ni A, B$ gilt: $\Gamma \cup \{A\} \models B$ gdw. $\Gamma \models A \rightarrow B$.

Beweis.

(\Rightarrow): Die Belegung $\sigma \in D^\mathcal{V}$ für eine \mathcal{S} -Struktur $\mathcal{M} = \langle D, I \rangle$ erfülle Γ .
 $\mathcal{M} \llbracket A \rrbracket (\sigma) = \hat{\sigma}(A) = 1$ impliziert nach Annahme $\mathcal{M} \llbracket B \rrbracket (\sigma) = \hat{\sigma}(B) = 1$;
 andernfalls gilt $\mathcal{M} \llbracket A \rrbracket (\sigma) = \hat{\sigma}(A) = 0 \leq \mathcal{M} \llbracket B \rrbracket (\sigma) = \hat{\sigma}(B)$.
 In beiden Fällen ergibt sich $\mathcal{M} \llbracket A \rightarrow B \rrbracket (\sigma) = \hat{\sigma}(A \rightarrow B) = 1$.

Das semantische Deduktionstheorem (sDT) der PL_1

Lemma (sDT; Prämissen lassen sich zwischen \models und \rightarrow verschieben)

Für $\Gamma \subseteq \mathbf{FO}(S) \ni A, B$ gilt: $\Gamma \cup \{A\} \models B$ gdw. $\Gamma \models A \rightarrow B$.

Beweis.

(\Rightarrow): Die Belegung $\sigma \in D^\mathcal{V}$ für eine S -Struktur $\mathcal{M} = \langle D, I \rangle$ erfülle Γ .
 $\mathcal{M} \llbracket A \rrbracket(\sigma) = \hat{\sigma}(A) = 1$ impliziert nach Annahme $\mathcal{M} \llbracket B \rrbracket(\sigma) = \hat{\sigma}(B) = 1$;
 andernfalls gilt $\mathcal{M} \llbracket A \rrbracket(\sigma) = \hat{\sigma}(A) = 0 \leq \mathcal{M} \llbracket B \rrbracket(\sigma) = \hat{\sigma}(B)$.
 In beiden Fällen ergibt sich $\mathcal{M} \llbracket A \rightarrow B \rrbracket(\sigma) = \hat{\sigma}(A \rightarrow B) = 1$.

(\Leftarrow): Für $\mathcal{M} = \langle D, I \rangle$ erfüllt $\sigma \in \mathbf{E}_{\mathcal{M}}^\triangleright(\Gamma \cup \{A\}) = \mathbf{E}_{\mathcal{M}}^\triangleright(\Gamma) \cap \mathbf{E}_{\mathcal{M}}^\triangleright(\{A\})$
 sowohl Γ als auch A , nach Annahme also auch $A \rightarrow B$, und wegen
 $\mathcal{M} \llbracket A \rrbracket(\sigma) = \hat{\sigma}(A) \leq \mathcal{M} \llbracket B \rrbracket(\sigma) = \hat{\sigma}(B)$ ebenfalls B . □

Das semantische Deduktionstheorem (sDT) der PL_1

Lemma (sDT; Prämissen lassen sich zwischen \models und \rightarrow verschieben)

Für $\Gamma \subseteq \mathbf{FO}(S) \ni A, B$ gilt: $\Gamma \cup \{A\} \models B$ gdw. $\Gamma \models A \rightarrow B$.

Beweis.

(\Rightarrow): Die Belegung $\sigma \in D^\forall$ für eine S -Struktur $\mathcal{M} = \langle D, I \rangle$ erfülle Γ .
 $\mathcal{M} \llbracket A \rrbracket(\sigma) = \hat{\sigma}(A) = 1$ impliziert nach Annahme $\mathcal{M} \llbracket B \rrbracket(\sigma) = \hat{\sigma}(B) = 1$;
 andernfalls gilt $\mathcal{M} \llbracket A \rrbracket(\sigma) = \hat{\sigma}(A) = 0 \leq \mathcal{M} \llbracket B \rrbracket(\sigma) = \hat{\sigma}(B)$.
 In beiden Fällen ergibt sich $\mathcal{M} \llbracket A \rightarrow B \rrbracket(\sigma) = \hat{\sigma}(A \rightarrow B) = 1$.

(\Leftarrow): Für $\mathcal{M} = \langle D, I \rangle$ erfüllt $\sigma \in \mathbf{E}_{\mathcal{M}}^\forall(\Gamma \cup \{A\}) = \mathbf{E}_{\mathcal{M}}^\forall(\Gamma) \cap \mathbf{E}_{\mathcal{M}}^\forall(\{A\})$
 sowohl Γ als auch A , nach Annahme also auch $A \rightarrow B$, und wegen
 $\mathcal{M} \llbracket A \rrbracket(\sigma) = \hat{\sigma}(A) \leq \mathcal{M} \llbracket B \rrbracket(\sigma) = \hat{\sigma}(B)$ ebenfalls B . □

Korollar

$\{A, A \rightarrow B\} \models B$ bzw. $\Gamma \cup \{A\}$ unerfüllbar gdw. $\Gamma \models \neg A$. □

Modus Ponens, Modus Tollens und Kontraposition

Die aus den deduktiven Systemen der AL bekannten Typen von Schlussfolgerungen und Ähnliche gelten natürlich auch in der Semantik sowohl der AL als auch der PL_1 :

Modus Ponens, Modus Tollens und Kontraposition

Die aus den deduktiven Systemen der AL bekannten Typen von Schlussfolgerungen und Ähnliche gelten natürlich auch in der Semantik sowohl der AL als auch der PL_1 :

Satz

Betrachte $\Gamma \subseteq \mathbf{FO}(\mathcal{S}) \ni A, B$.

Modus Ponens, Modus Tollens und Kontraposition

Die aus den deduktiven Systemen der AL bekannten Typen von Schlussfolgerungen und Ähnliche gelten natürlich auch in der Semantik sowohl der AL als auch der PL_1 :

Satz

Betrachte $\Gamma \subseteq \mathbf{FO}(\mathcal{S}) \ni A, B$.

- ▶ $\Gamma \models B$ und $\Gamma \models B \rightarrow A$ impliziert $\Gamma \models A$ (*Modus Ponens*).

Modus Ponens, Modus Tollens und Kontraposition

Die aus den deduktiven Systemen der AL bekannten Typen von Schlussfolgerungen und Ähnliche gelten natürlich auch in der Semantik sowohl der AL als auch der PL_1 :

Satz

Betrachte $\Gamma \subseteq \mathbf{FO}(\mathcal{S}) \ni A, B$.

- ▶ $\Gamma \models B$ und $\Gamma \models B \rightarrow A$ impliziert $\Gamma \models A$ (*Modus Ponens*).
- ▶ $\Gamma \models B \rightarrow A$ und $\Gamma \models \neg A$ impliziert $\Gamma \models \neg B$ (*Modus Tollens*).

Modus Ponens, Modus Tollens und Kontraposition

Die aus den deduktiven Systemen der AL bekannten Typen von Schlussfolgerungen und Ähnliche gelten natürlich auch in der Semantik sowohl der AL als auch der PL_1 :

Satz

Betrachte $\Gamma \subseteq \mathbf{FO}(S) \ni A, B$.

- ▷ $\Gamma \models B$ und $\Gamma \models B \rightarrow A$ impliziert $\Gamma \models A$ (*Modus Ponens*).
- ▷ $\Gamma \models B \rightarrow A$ und $\Gamma \models \neg A$ impliziert $\Gamma \models \neg B$ (*Modus Tollens*).
- ▷ $\Gamma \models B \rightarrow A$ und $\Gamma \models A$ impliziert *i.A. nicht* $\Gamma \models B$ (*Modus Bogus*).

Modus Ponens, Modus Tollens und Kontraposition

Die aus den deduktiven Systemen der AL bekannten Typen von Schlussfolgerungen und Ähnliche gelten natürlich auch in der Semantik sowohl der AL als auch der PL_1 :

Satz

Betrachte $\Gamma \subseteq \mathbf{FO}(S) \ni A, B$.

- ▷ $\Gamma \models B$ und $\Gamma \models B \rightarrow A$ impliziert $\Gamma \models A$ (*Modus Ponens*).
- ▷ $\Gamma \models B \rightarrow A$ und $\Gamma \models \neg A$ impliziert $\Gamma \models \neg B$ (*Modus Tollens*).
- ▷ $\Gamma \models B \rightarrow A$ und $\Gamma \models A$ impliziert *i.A. nicht* $\Gamma \models B$ (*Modus Bogus*).
- ▷ $\Gamma \cup \{B\} \models \neg A$ gdw. $\Gamma \cup \{A\} \models \neg B$ (*Kontraposition*).

Modus Ponens, Modus Tollens und Kontraposition

Die aus den deduktiven Systemen der AL bekannten Typen von Schlussfolgerungen und Ähnliche gelten natürlich auch in der Semantik sowohl der AL als auch der PL_1 :

Satz

Betrachte $\Gamma \subseteq \mathbf{FO}(S) \ni A, B$.

- ▷ $\Gamma \models B$ und $\Gamma \models B \rightarrow A$ impliziert $\Gamma \models A$ (*Modus Ponens*).
- ▷ $\Gamma \models B \rightarrow A$ und $\Gamma \models \neg A$ impliziert $\Gamma \models \neg B$ (*Modus Tollens*).
- ▷ $\Gamma \models B \rightarrow A$ und $\Gamma \models A$ impliziert *i.A. nicht* $\Gamma \models B$ (*Modus Bogus*).
- ▷ $\Gamma \cup \{B\} \models \neg A$ gdw. $\Gamma \cup \{A\} \models \neg B$ (*Kontraposition*).

Beweis.

HA.

Die kanonische Halbordnung und Äquivalenz auf $\mathbf{FO}(\mathcal{S})$

Definition

Für eine \mathcal{S} -Struktur $\mathcal{M} = \langle D, I \rangle$ und jede Belegung $\sigma \in D^{\mathcal{V}}$ induziert $\mathbf{FO}(\mathcal{S}) \xrightarrow{\hat{\sigma}} \mathbb{B}$ eine Quasiordnung $\sqsubseteq_{\mathcal{M}, \sigma}$ auf $\mathbf{FO}(\mathcal{S})$;

Die kanonische Halbordnung und Äquivalenz auf $\mathbf{FO}(\mathcal{S})$

Definition

Für eine \mathcal{S} -Struktur $\mathcal{M} = \langle D, I \rangle$ und jede Belegung $\sigma \in D^{\mathcal{V}}$ induziert $\mathbf{FO}(\mathcal{S}) \xrightarrow{\hat{\sigma}} \mathbb{B}$ eine Quasiordnung $\sqsubseteq_{\mathcal{M}, \sigma}$ auf $\mathbf{FO}(\mathcal{S})$; $\sqsubseteq_{\mathcal{M}}$ bezeichnet analog zur AL den Durchschnitt über alle $\sigma \in \mathcal{M}^{\mathcal{V}}$,

Die kanonische Halbordnung und Äquivalenz auf $\mathbf{FO}(\mathcal{S})$

Definition

Für eine \mathcal{S} -Struktur $\mathcal{M} = \langle D, I \rangle$ und jede Belegung $\sigma \in D^{\mathcal{V}}$ induziert $\mathbf{FO}(\mathcal{S}) \xrightarrow{\hat{\sigma}} \mathbb{B}$ eine Quasiordnung $\sqsubseteq_{\mathcal{M}, \sigma}$ auf $\mathbf{FO}(\mathcal{S})$; $\sqsubseteq_{\mathcal{M}}$ bezeichnet analog zur AL den Durchschnitt über alle $\sigma \in \mathcal{M}^{\mathcal{V}}$, und \sqsubseteq den Durchschnitt aller $\sqsubseteq_{\mathcal{M}}$, \mathcal{M} eine \mathcal{S} -Struktur.

Die kanonische Halbordnung und Äquivalenz auf $\mathbf{FO}(\mathcal{S})$

Definition

Für eine \mathcal{S} -Struktur $\mathcal{M} = \langle D, I \rangle$ und jede Belegung $\sigma \in D^{\mathcal{V}}$ induziert $\mathbf{FO}(\mathcal{S}) \xrightarrow{\hat{\sigma}} \mathbb{B}$ eine Quasiordnung $\sqsubseteq_{\mathcal{M}, \sigma}$ auf $\mathbf{FO}(\mathcal{S})$; $\sqsubseteq_{\mathcal{M}}$ bezeichnet analog zur AL den Durchschnitt über alle $\sigma \in \mathcal{M}^{\mathcal{V}}$, und \sqsubseteq den Durchschnitt aller $\sqsubseteq_{\mathcal{M}}$, \mathcal{M} eine \mathcal{S} -Struktur.

Wie gewohnt bezeichnen wir die resultierenden ÄR'n mit $\mathbb{H}_{\mathcal{M}}$ bzw. \mathbb{H} .

Lemma

Für $A, B \in \mathbf{FO}(\mathcal{S})$ und eine \mathcal{S} -Struktur \mathcal{M} sind äquivalent:

Die kanonische Halbordnung und Äquivalenz auf $\mathbf{FO}(\mathcal{S})$

Definition

Für eine \mathcal{S} -Struktur $\mathcal{M} = \langle D, I \rangle$ und jede Belegung $\sigma \in D^{\mathcal{V}}$ induziert $\mathbf{FO}(\mathcal{S}) \xrightarrow{\hat{\sigma}} \mathbb{B}$ eine Quasiordnung $\sqsubseteq_{\mathcal{M}, \sigma}$ auf $\mathbf{FO}(\mathcal{S})$; $\sqsubseteq_{\mathcal{M}}$ bezeichnet analog zur AL den Durchschnitt über alle $\sigma \in \mathcal{M}^{\mathcal{V}}$, und \sqsubseteq den Durchschnitt aller $\sqsubseteq_{\mathcal{M}}$, \mathcal{M} eine \mathcal{S} -Struktur.

Wie gewohnt bezeichnen wir die resultierenden ÄR'n mit $\equiv_{\mathcal{M}}$ bzw. \equiv .

Lemma

Für $A, B \in \mathbf{FO}(\mathcal{S})$ und eine \mathcal{S} -Struktur \mathcal{M} sind äquivalent:

- 1 $B \sqsubseteq_{\mathcal{M}} A$

Die kanonische Halbordnung und Äquivalenz auf $\mathbf{FO}(S)$

Definition

Für eine S -Struktur $\mathcal{M} = \langle D, I \rangle$ und jede Belegung $\sigma \in D^{\mathcal{V}}$ induziert $\mathbf{FO}(S) \xrightarrow{\hat{\sigma}} \mathbb{B}$ eine Quasiordnung $\sqsubseteq_{\mathcal{M}, \sigma}$ auf $\mathbf{FO}(S)$; $\sqsubseteq_{\mathcal{M}}$ bezeichnet analog zur AL den Durchschnitt über alle $\sigma \in \mathcal{M}^{\mathcal{V}}$, und \sqsubseteq den Durchschnitt aller $\sqsubseteq_{\mathcal{M}}$, \mathcal{M} eine S -Struktur.

Wie gewohnt bezeichnen wir die resultierenden ÄR'n mit $\models_{\mathcal{M}}$ bzw. \models .

Lemma

Für $A, B \in \mathbf{FO}(S)$ und eine S -Struktur \mathcal{M} sind äquivalent:

- ① $B \sqsubseteq_{\mathcal{M}} A$
- ② $\{B\} \models_{\mathcal{M}} A$

Die kanonische Halbordnung und Äquivalenz auf $\mathbf{FO}(S)$

Definition

Für eine S -Struktur $\mathcal{M} = \langle D, I \rangle$ und jede Belegung $\sigma \in D^{\mathcal{V}}$ induziert $\mathbf{FO}(S) \xrightarrow{\hat{\sigma}} \mathbb{B}$ eine Quasiordnung $\sqsubseteq_{\mathcal{M}, \sigma}$ auf $\mathbf{FO}(S)$; $\sqsubseteq_{\mathcal{M}}$ bezeichnet analog zur AL den Durchschnitt über alle $\sigma \in \mathcal{M}^{\mathcal{V}}$, und \sqsubseteq den Durchschnitt aller $\sqsubseteq_{\mathcal{M}}$, \mathcal{M} eine S -Struktur.

Wie gewohnt bezeichnen wir die resultierenden ÄR'n mit $\models_{\mathcal{M}}$ bzw. \models .

Lemma

Für $A, B \in \mathbf{FO}(S)$ und eine S -Struktur \mathcal{M} sind äquivalent:

- 1 $B \sqsubseteq_{\mathcal{M}} A$
- 2 $\{B\} \models_{\mathcal{M}} A$
- 3 $\mathcal{M} \llbracket B \rightarrow A \rrbracket(\sigma) = 1$ bzw. $\hat{\sigma}(B \rightarrow A) = 1$ für alle $\sigma \in D^{\mathcal{V}}$

Die kanonische Halbordnung und Äquivalenz auf $\mathbf{FO}(S)$

Definition

Für eine S -Struktur $\mathcal{M} = \langle D, I \rangle$ und jede Belegung $\sigma \in D^{\mathcal{V}}$ induziert $\mathbf{FO}(S) \xrightarrow{\hat{\sigma}} \mathbb{B}$ eine Quasiordnung $\sqsubseteq_{\mathcal{M}, \sigma}$ auf $\mathbf{FO}(S)$; $\sqsubseteq_{\mathcal{M}}$ bezeichnet analog zur AL den Durchschnitt über alle $\sigma \in \mathcal{M}^{\mathcal{V}}$, und \sqsubseteq den Durchschnitt aller $\sqsubseteq_{\mathcal{M}}$, \mathcal{M} eine S -Struktur.

Wie gewohnt bezeichnen wir die resultierenden ÄR'n mit $\vDash_{\mathcal{M}}$ bzw. \vDash .

Lemma

Für $A, B \in \mathbf{FO}(S)$ und eine S -Struktur \mathcal{M} sind äquivalent:

- ① $B \sqsubseteq_{\mathcal{M}} A$
- ② $\{B\} \vDash_{\mathcal{M}} A$
- ③ $\mathcal{M} \llbracket B \rightarrow A \rrbracket(\sigma) = 1$ bzw. $\hat{\sigma}(B \rightarrow A) = 1$ für alle $\sigma \in D^{\mathcal{V}}$

Weiter gilt natürlich $B \sqsubseteq A$ gdw. $\{B\} \vDash A$. □

Freie Variablen – das Koinzidenzlemma

In der AL konnte die Bewertung $\hat{\varphi}(B)$ einer Formel B nur von den Werten $\varphi(p)$ derjenigen Atome p abhängen, die in B vorkommen.

Freie Variablen – das Koinzidenzlemma

In der AL konnte die Bewertung $\hat{\varphi}(B)$ einer Formel B nur von den Werten $\varphi(p)$ derjenigen Atome p abhängen, die in B vorkommen.

Entsprechend kann in der PL_1 die Semantik $\mathcal{M}[[A]](\sigma) = \hat{\sigma}(A)$ nur von den Werten der in A auftretenden atomaren Formeln abhängen, und somit nur von den σ -Werten der in diesen vorkommenden Variablen.

Freie Variablen – das Koinzidenzlemma

In der AL konnte die Bewertung $\hat{\varphi}(B)$ einer Formel B nur von den Werten $\varphi(p)$ derjenigen Atome p abhängen, die in B vorkommen.

Entsprechend kann in der PL_1 die Semantik $\mathcal{M}[[A]](\sigma) = \hat{\sigma}(A)$ nur von den Werten der in A auftretenden atomaren Formeln abhängen, und somit nur von den σ -Werten der in diesen vorkommenden Variablen.

Gebundene Auftreten von Variablen nehmen dabei keinen Einfluss; daher können gebundene Variablen auch umbenannt werden (vergl. [Folie 216](#)):

Freie Variablen – das Koinzidenzlemma

In der AL konnte die Bewertung $\hat{\varphi}(B)$ einer Formel B nur von den Werten $\varphi(p)$ derjenigen Atome p abhängen, die in B vorkommen.

Entsprechend kann in der PL_1 die Semantik $\mathcal{M}\llbracket A \rrbracket(\sigma) = \hat{\sigma}(A)$ nur von den Werten der in A auftretenden atomaren Formeln abhängen, und somit nur von den σ -Werten der in diesen vorkommenden Variablen.

Gebundene Auftreten von Variablen nehmen dabei keinen Einfluss; daher können gebundene Variablen auch umbenannt werden (vergl. [Folie 216](#)):

Lemma (Koinzidenzlemma)

Ist A eine PL_1 -Formel über der Signatur \mathcal{S} und $\mathcal{M} = \langle D, I \rangle$ eine \mathcal{S} -Struktur, so gilt für alle Belegungen $\sigma, \tau \in \mathcal{M}^V$ mit $\sigma(x) = \tau(x)$ für alle $x \in \mathbf{FV}(A)$:

$$\mathcal{M}\llbracket A \rrbracket(\sigma) = \mathcal{M}\llbracket A \rrbracket(\tau) \quad \text{bzw.} \quad \hat{\sigma}(A) = \hat{\tau}(A) \quad \square$$

Rechenregeln für Quantoren

Neben den Rechenregeln auf [Folie 65](#) und [Folie 66](#) gelten weitere Regeln für die mittels Quantoren gebildeten neuen unären Junktoren $\forall x$ und $\exists x$:

Rechenregeln für Quantoren

Neben den Rechenregeln auf [Folie 65](#) und [Folie 66](#) gelten weitere Regeln für die mittels Quantoren gebildeten neuen unären Junktoren $\forall x$ und $\exists x$:

Lemma (weitere logische Äquivalenzen in $FO(\mathcal{S})$)

Rechenregeln für Quantoren

Neben den Rechenregeln auf [Folie 65](#) und [Folie 66](#) gelten weitere Regeln für die mittels Quantoren gebildeten neuen unären Junktoren $\forall x$ und $\exists x$:

Lemma (weitere logische Äquivalenzen in $FO(\mathcal{S})$)

$$\neg \forall x A \models \exists x \neg A \qquad \neg \exists x A \models \forall x \neg A \qquad (1)$$

Rechenregeln für Quantoren

Neben den Rechenregeln auf [Folie 65](#) und [Folie 66](#) gelten weitere Regeln für die mittels Quantoren gebildeten neuen unären Junktoren $\forall x$ und $\exists x$:

Lemma (weitere logische Äquivalenzen in $FO(\mathcal{S})$)

$$\neg \forall x A \equiv \exists x \neg A \qquad \neg \exists x A \equiv \forall x \neg A \qquad (1)$$

$$\forall x A \wedge \forall x B \equiv \forall x (A \wedge B) \qquad \exists x A \vee \exists x B \equiv \exists x (A \vee B) \qquad (2)$$

Rechenregeln für Quantoren

Neben den Rechenregeln auf [Folie 65](#) und [Folie 66](#) gelten weitere Regeln für die mittels Quantoren gebildeten neuen unären Junktoren $\forall x$ und $\exists x$:

Lemma (weitere logische Äquivalenzen in $FO(\mathcal{S})$)

$$\neg \forall x A \equiv \exists x \neg A \qquad \neg \exists x A \equiv \forall x \neg A \qquad (1)$$

$$\forall x A \wedge \forall x B \equiv \forall x (A \wedge B) \qquad \exists x A \vee \exists x B \equiv \exists x (A \vee B) \qquad (2)$$

$$\forall x \forall y A \equiv \forall y \forall x A \qquad \exists x \exists y A \equiv \exists y \exists x A \qquad (3)$$

Rechenregeln für Quantoren

Neben den Rechenregeln auf [Folie 65](#) und [Folie 66](#) gelten weitere Regeln für die mittels Quantoren gebildeten neuen unären Junktoren $\forall x$ und $\exists x$:

Lemma (weitere logische Äquivalenzen in $FO(\mathcal{S})$)

$$\neg \forall x A \equiv \exists x \neg A \qquad \neg \exists x A \equiv \forall x \neg A \qquad (1)$$

$$\forall x A \wedge \forall x B \equiv \forall x (A \wedge B) \qquad \exists x A \vee \exists x B \equiv \exists x (A \vee B) \qquad (2)$$

$$\forall x \forall y A \equiv \forall y \forall x A \qquad \exists x \exists y A \equiv \exists y \exists x A \qquad (3)$$

(1) verallgemeinert De Morgan.

Rechenregeln für Quantoren

Neben den Rechenregeln auf [Folie 65](#) und [Folie 66](#) gelten weitere Regeln für die mittels Quantoren gebildeten neuen unären Junktoren $\forall x$ und $\exists x$:

Lemma (weitere logische Äquivalenzen in $FO(\mathcal{S})$)

$$\neg \forall x A \equiv \exists x \neg A \qquad \neg \exists x A \equiv \forall x \neg A \qquad (1)$$

$$\forall x A \wedge \forall x B \equiv \forall x (A \wedge B) \qquad \exists x A \vee \exists x B \equiv \exists x (A \vee B) \qquad (2)$$

$$\forall x \forall y A \equiv \forall y \forall x A \qquad \exists x \exists y A \equiv \exists y \exists x A \qquad (3)$$

(1) *verallgemeinert De Morgan*. Sofern $x \notin \mathbf{FV}(A)$ gilt weiterhin

Rechenregeln für Quantoren

Neben den Rechenregeln auf [Folie 65](#) und [Folie 66](#) gelten weitere Regeln für die mittels Quantoren gebildeten neuen unären Junktoren $\forall x$ und $\exists x$:

Lemma (weitere logische Äquivalenzen in $\mathbf{FO}(\mathcal{S})$)

$$\neg \forall x A \equiv \exists x \neg A \qquad \neg \exists x A \equiv \forall x \neg A \qquad (1)$$

$$\forall x A \wedge \forall x B \equiv \forall x (A \wedge B) \qquad \exists x A \vee \exists x B \equiv \exists x (A \vee B) \qquad (2)$$

$$\forall x \forall y A \equiv \forall y \forall x A \qquad \exists x \exists y A \equiv \exists y \exists x A \qquad (3)$$

(1) *verallgemeinert De Morgan*. Sofern $x \notin \mathbf{FV}(A)$ gilt weiterhin

$$A \star Qx B \equiv Qx (A \star B) \quad \text{für } Q \text{ Quantor und } \star \in \{\wedge, \vee, \rightarrow\} \qquad (4)$$

Rechenregeln für Quantoren

Neben den Rechenregeln auf [Folie 65](#) und [Folie 66](#) gelten weitere Regeln für die mittels Quantoren gebildeten neuen unären Junktoren $\forall x$ und $\exists x$:

Lemma (weitere logische Äquivalenzen in $\mathbf{FO}(\mathcal{S})$)

$$\neg \forall x A \equiv \exists x \neg A \qquad \neg \exists x A \equiv \forall x \neg A \qquad (1)$$

$$\forall x A \wedge \forall x B \equiv \forall x (A \wedge B) \qquad \exists x A \vee \exists x B \equiv \exists x (A \vee B) \qquad (2)$$

$$\forall x \forall y A \equiv \forall y \forall x A \qquad \exists x \exists y A \equiv \exists y \exists x A \qquad (3)$$

(1) *verallgemeinert De Morgan*. Sofern $x \notin \mathbf{FV}(A)$ gilt weiterhin

$$A \star Qx B \equiv Qx (A \star B) \quad \text{für } Q \text{ Quantor und } \star \in \{\wedge, \vee, \rightarrow\} \qquad (4)$$

$$Qx B \rightarrow A \equiv \bar{Q}x (B \rightarrow A) \quad \text{für } Q \text{ und } \bar{Q} \text{ komplementär} \qquad (5)$$

Rechenregeln für Quantoren

Neben den Rechenregeln auf [Folie 65](#) und [Folie 66](#) gelten weitere Regeln für die mittels Quantoren gebildeten neuen unären Junktoren $\forall x$ und $\exists x$:

Lemma (weitere logische Äquivalenzen in $\mathbf{FO}(\mathcal{S})$)

$$\neg \forall x A \equiv \exists x \neg A \qquad \neg \exists x A \equiv \forall x \neg A \qquad (1)$$

$$\forall x A \wedge \forall x B \equiv \forall x (A \wedge B) \qquad \exists x A \vee \exists x B \equiv \exists x (A \vee B) \qquad (2)$$

$$\forall x \forall y A \equiv \forall y \forall x A \qquad \exists x \exists y A \equiv \exists y \exists x A \qquad (3)$$

(1) *verallgemeinert De Morgan*. Sofern $x \notin \mathbf{FV}(A)$ gilt weiterhin

$$A \star Qx B \equiv Qx (A \star B) \quad \text{für } Q \text{ Quantor und } \star \in \{\wedge, \vee, \rightarrow\} \qquad (4)$$

$$Qx B \rightarrow A \equiv \bar{Q}x (B \rightarrow A) \quad \text{für } Q \text{ und } \bar{Q} \text{ komplementär} \qquad (5)$$

Aber i.A.

$$\forall x A \vee \forall x B \not\equiv \forall x (A \vee B) \qquad \exists x A \wedge \exists x B \not\equiv \exists x (A \wedge B) \qquad \forall x \exists y A \not\equiv \exists y \forall x A$$

Beispiel

Betrachte die Signatur $\mathcal{S} = \{0/0, 1/0, +/2\} + \{\leq/2\}$ und die \mathcal{S} -Struktur \mathbb{N} mit der üblichen Interpretation der Operatoren und des Prädikats.

Beispiel

Betrachte die Signatur $\mathcal{S} = \{0_{/0}, 1_{/0}, +_{/2}\} + \{\leq_{/2}\}$ und die \mathcal{S} -Struktur \mathbb{N} mit der üblichen Interpretation der Operatoren und des Prädikats.

$$(a) \quad \forall x. \exists y. (x + 1 \leq y) \quad \text{bzw.} \quad (b) \quad \exists y. \forall x. (x + 1 \leq y)$$

bedeutet, dass es (a) zu jeder Zahl eine echt größere gibt (korrekt), bzw. dass es (b) eine größte Zahl gibt (falsch).

Beispiel

Betrachte die Signatur $\mathcal{S} = \{0_{/0}, 1_{/0}, +_{/2}\} + \{\leq_{/2}\}$ und die \mathcal{S} -Struktur \mathbb{N} mit der üblichen Interpretation der Operatoren und des Prädikats.

$$(a) \quad \forall x. \exists y. (x + 1 \leq y) \quad \text{bzw.} \quad (b) \quad \exists y. \forall x. (x + 1 \leq y)$$

bedeutet, dass es (a) zu jeder Zahl eine echt größere gibt (korrekt), bzw. dass es (b) eine größte Zahl gibt (falsch).

1-stellige Prädikate, die gerade bzw. ungerade Zahlen charakterisieren,

$$G(x) := \exists y. (y + y \doteq x) \quad \text{sowie} \quad U(x) := \exists y. (y + y \doteq x + 1)$$

Beispiel

Betrachte die Signatur $\mathcal{S} = \{0_{/0}, 1_{/0}, +_{/2}\} + \{\leq_{/2}\}$ und die \mathcal{S} -Struktur \mathbb{N} mit der üblichen Interpretation der Operatoren und des Prädikats.

$$(a) \quad \forall x. \exists y. (x + 1 \leq y) \quad \text{bzw.} \quad (b) \quad \exists y. \forall x. (x + 1 \leq y)$$

bedeutet, dass es (a) zu jeder Zahl eine echt größere gibt (korrekt), bzw. dass es (b) eine größte Zahl gibt (falsch).

1-stellige Prädikate, die gerade bzw. ungerade Zahlen charakterisieren,

$$G(x) := \exists y. (y + y \doteq x) \quad \text{sowie} \quad U(x) := \exists y. (y + y \doteq x + 1)$$

erlauben es ausdrücken, dass (c) alle Zahlen gerade oder ungerade sind (korrekt), und dass (d) alle Zahlen gerade sind, oder alle Zahlen ungerade sind (falsch), formal

$$(c) \quad \forall x. (G(x) \vee U(x)) \quad \text{bzw.} \quad (d) \quad \forall x. G(x) \vee \forall x. U(x)$$

Substitutionen via Rekursionsatz und Modifikationen

► Folie 197 definierte die Modifikation einer Belegung $\sigma \in \mathcal{M}^{\mathcal{V}}$ durch $\langle x, d \rangle \in \mathcal{V} \times D$.

Substitutionen via Rekursionsatz und Modifikationen

▶ Folie 197 definierte die Modifikation einer Belegung $\sigma \in \mathcal{M}^{\mathcal{V}}$ durch $\langle x, d \rangle \in \mathcal{V} \times D$. Betrachte speziell den Fall $D = \mathbf{Term}(\mathbf{Fun}, \mathcal{V})$:

Substitutionen via Rekursionsatz und Modifikationen

► Folie 197 definierte die Modifikation einer Belegung $\sigma \in \mathcal{M}^{\mathcal{V}}$ durch $\langle x, d \rangle \in \mathcal{V} \times D$. Betrachte speziell den Fall $D = \mathbf{Term}(\mathbf{Fun}, \mathcal{V})$:

Definition

Für das Bild $\mathcal{V} \xrightarrow{\vartheta} \mathbf{Term}(\mathbf{Fun}, \mathcal{V})$ der Inklusion $\mathcal{V} \xrightarrow{\iota} \mathbf{Term}(\mathbf{Fun}, \mathcal{V})$ unter endlich vielen Modifikationen

$$(\mathbf{Term}(\mathbf{Fun}, \mathcal{V}))^{\mathcal{V}} \xrightarrow{\{x_i/t_i\}} (\mathbf{Term}(\mathbf{Fun}, \mathcal{V}))^{\mathcal{V}} \quad i \in k$$

bezeichnet man die eindeutigen Fortsetzungen

Substitutionen via Rekursionsatz und Modifikationen

▶ Folie 197 definierte die Modifikation einer Belegung $\sigma \in \mathcal{M}^{\mathcal{V}}$ durch $\langle x, d \rangle \in \mathcal{V} \times D$. Betrachte speziell den Fall $D = \mathbf{Term}(\mathbf{Fun}, \mathcal{V})$:

Definition

Für das Bild $\mathcal{V} \xrightarrow{\vartheta} \mathbf{Term}(\mathbf{Fun}, \mathcal{V})$ der Inklusion $\mathcal{V} \xrightarrow{\iota} \mathbf{Term}(\mathbf{Fun}, \mathcal{V})$ unter endlich vielen Modifikationen

$$(\mathbf{Term}(\mathbf{Fun}, \mathcal{V}))^{\mathcal{V}} \xrightarrow{\{x_i/t_i\}} (\mathbf{Term}(\mathbf{Fun}, \mathcal{V}))^{\mathcal{V}} \quad i \in k$$

bezeichnet man die eindeutigen Fortsetzungen

$$\triangleright \mathbf{Term}(\mathbf{Fun}, \mathcal{V}) \xrightarrow{\check{\vartheta}} \mathbf{Term}(\mathbf{Fun}, \mathcal{V})$$

Substitutionen via Rekursionsatz und Modifikationen

► Folie 197 definierte die Modifikation einer Belegung $\sigma \in \mathcal{M}^{\mathcal{V}}$ durch $\langle x, d \rangle \in \mathcal{V} \times D$. Betrachte speziell den Fall $D = \mathbf{Term}(\mathbf{Fun}, \mathcal{V})$:

Definition

Für das Bild $\mathcal{V} \xrightarrow{\vartheta} \mathbf{Term}(\mathbf{Fun}, \mathcal{V})$ der Inklusion $\mathcal{V} \xrightarrow{\iota} \mathbf{Term}(\mathbf{Fun}, \mathcal{V})$ unter endlich vielen Modifikationen

$$(\mathbf{Term}(\mathbf{Fun}, \mathcal{V}))^{\mathcal{V}} \xrightarrow{\{x_i/t_i\}} (\mathbf{Term}(\mathbf{Fun}, \mathcal{V}))^{\mathcal{V}} \quad i \in k$$

bezeichnet man die eindeutigen Fortsetzungen

- ▶ $\mathbf{Term}(\mathbf{Fun}, \mathcal{V}) \xrightarrow{\check{\vartheta}} \mathbf{Term}(\mathbf{Fun}, \mathcal{V})$
- ▶ $\mathbf{AT} \xrightarrow{\bar{\vartheta}} \mathbf{AT}$

Substitutionen via Rekursionsatz und Modifikationen

▶ Folie 197 definierte die Modifikation einer Belegung $\sigma \in \mathcal{M}^{\mathcal{V}}$ durch $\langle x, d \rangle \in \mathcal{V} \times D$. Betrachte speziell den Fall $D = \mathbf{Term}(\mathbf{Fun}, \mathcal{V})$:

Definition

Für das Bild $\mathcal{V} \xrightarrow{\vartheta} \mathbf{Term}(\mathbf{Fun}, \mathcal{V})$ der Inklusion $\mathcal{V} \xrightarrow{\iota} \mathbf{Term}(\mathbf{Fun}, \mathcal{V})$ unter endlich vielen Modifikationen

$$(\mathbf{Term}(\mathbf{Fun}, \mathcal{V}))^{\mathcal{V}} \xrightarrow{\{x_i/t_i\}} (\mathbf{Term}(\mathbf{Fun}, \mathcal{V}))^{\mathcal{V}} \quad i \in k$$

bezeichnet man die eindeutigen Fortsetzungen

- ▶ $\mathbf{Term}(\mathbf{Fun}, \mathcal{V}) \xrightarrow{\check{\vartheta}} \mathbf{Term}(\mathbf{Fun}, \mathcal{V})$
- ▶ $\mathbf{AT} \xrightarrow{\hat{\vartheta}} \mathbf{AT}$
- ▶ $\mathbf{FO}(\mathcal{S}) \xrightarrow{\hat{\vartheta}} \mathbf{FO}(\mathcal{S})$

Substitutionen via Rekursionsatz und Modifikationen

▶ Folie 197 definierte die Modifikation einer Belegung $\sigma \in \mathcal{M}^{\mathcal{V}}$ durch $\langle x, d \rangle \in \mathcal{V} \times D$. Betrachte speziell den Fall $D = \mathbf{Term}(\mathbf{Fun}, \mathcal{V})$:

Definition

Für das Bild $\mathcal{V} \xrightarrow{\vartheta} \mathbf{Term}(\mathbf{Fun}, \mathcal{V})$ der Inklusion $\mathcal{V} \xrightarrow{\iota} \mathbf{Term}(\mathbf{Fun}, \mathcal{V})$ unter endlich vielen Modifikationen

$$(\mathbf{Term}(\mathbf{Fun}, \mathcal{V}))^{\mathcal{V}} \xrightarrow{\{\mathbf{x}_i/\mathbf{t}_i\}} (\mathbf{Term}(\mathbf{Fun}, \mathcal{V}))^{\mathcal{V}} \quad i \in k$$

bezeichnet man die eindeutigen Fortsetzungen

- ▶ $\mathbf{Term}(\mathbf{Fun}, \mathcal{V}) \xrightarrow{\check{\vartheta}} \mathbf{Term}(\mathbf{Fun}, \mathcal{V})$
- ▶ $\mathbf{AT} \xrightarrow{\bar{\vartheta}} \mathbf{AT}$
- ▶ $\mathbf{FO}(\mathcal{S}) \xrightarrow{\hat{\vartheta}} \mathbf{FO}(\mathcal{S})$

als **Substitution** auf Termen, bzw. (atomaren) Formeln.

Substitutionen via Rekursionsatz und Modifikationen

▶ Folie 197 definierte die Modifikation einer Belegung $\sigma \in \mathcal{M}^{\mathcal{V}}$ durch $\langle x, d \rangle \in \mathcal{V} \times D$. Betrachte speziell den Fall $D = \mathbf{Term}(\mathbf{Fun}, \mathcal{V})$:

Definition

Für das Bild $\mathcal{V} \xrightarrow{\vartheta} \mathbf{Term}(\mathbf{Fun}, \mathcal{V})$ der Inklusion $\mathcal{V} \xrightarrow{\iota} \mathbf{Term}(\mathbf{Fun}, \mathcal{V})$ unter endlich vielen Modifikationen

$$(\mathbf{Term}(\mathbf{Fun}, \mathcal{V}))^{\mathcal{V}} \xrightarrow{\{\mathbf{x}_i/\mathbf{t}_i\}} (\mathbf{Term}(\mathbf{Fun}, \mathcal{V}))^{\mathcal{V}} \quad i \in k$$

bezeichnet man die eindeutigen Fortsetzungen

- ▶ $\mathbf{Term}(\mathbf{Fun}, \mathcal{V}) \xrightarrow{\check{\vartheta}} \mathbf{Term}(\mathbf{Fun}, \mathcal{V})$
- ▶ $\mathbf{AT} \xrightarrow{\bar{\vartheta}} \mathbf{AT}$
- ▶ $\mathbf{FO}(\mathcal{S}) \xrightarrow{\hat{\vartheta}} \mathbf{FO}(\mathcal{S})$

als **Substitution** auf Termen, bzw. (atomaren) Formeln. Insbesondere ist ϑ eine Belegung, die an nur endlich vielen Stellen von der Identität abweicht.

Anwendung von Substitutionen

Wendet man Substitutionen **von rechts** an, braucht man $\check{\vartheta}$, $\bar{\vartheta}$ und $\hat{\vartheta}$ nicht länger zu unterscheiden.

Anwendung von Substitutionen

Wendet man Substitutionen **von rechts** an, braucht man $\check{\vartheta}$, $\bar{\vartheta}$ und $\hat{\vartheta}$ nicht länger zu unterscheiden. **Achtung:** Sie binden stärker als Junktoren!

Anwendung von Substitutionen

Wendet man Substitutionen **von rechts** an, braucht man $\check{\vartheta}$, $\bar{\vartheta}$ und $\hat{\vartheta}$ nicht länger zu unterscheiden. **Achtung:** Sie binden stärker als Junktoren!

Bei der Anwendung auf quantifizierte Formeln dürfen aber keine neuen Bindungen erzeugt werden. Ggf. sind gebundene Variable umzubenennen:

Anwendung von Substitutionen

Wendet man Substitutionen **von rechts** an, braucht man $\check{\vartheta}$, $\bar{\vartheta}$ und $\hat{\vartheta}$ nicht länger zu unterscheiden. **Achtung:** Sie binden stärker als Junktoren!

Bei der Anwendung auf quantifizierte Formeln dürfen aber keine neuen Bindungen erzeugt werden. Ggf. sind gebundene Variable umzubenennen:

Definition (Vereinheitlichte Substitutionen)

$$x\vartheta := \check{\vartheta}(x)$$

Anwendung von Substitutionen

Wendet man Substitutionen **von rechts** an, braucht man $\check{\vartheta}$, $\bar{\vartheta}$ und $\hat{\vartheta}$ nicht länger zu unterscheiden. **Achtung:** Sie binden stärker als Junktoren!

Bei der Anwendung auf quantifizierte Formeln dürfen aber keine neuen Bindungen erzeugt werden. Ggf. sind gebundene Variable umzubenennen:

Definition (Vereinheitlichte Substitutionen)

$$x\vartheta := \check{\vartheta}(x)$$

$$f(t_0, \dots, t_{S(f)-1})\vartheta := f(t_0\vartheta, \dots, t_{S(f)-1}\vartheta)$$

Anwendung von Substitutionen

Wendet man Substitutionen **von rechts** an, braucht man $\check{\vartheta}$, $\bar{\vartheta}$ und $\hat{\vartheta}$ nicht länger zu unterscheiden. **Achtung:** Sie binden stärker als Junktoren!

Bei der Anwendung auf quantifizierte Formeln dürfen aber keine neuen Bindungen erzeugt werden. Ggf. sind gebundene Variable umzubenennen:

Definition (Vereinheitlichte Substitutionen)

$$x\vartheta := \check{\vartheta}(x)$$

$$f(t_0, \dots, t_{S(f)-1})\vartheta := f(t_0\vartheta, \dots, t_{S(f)-1}\vartheta)$$

$$(t_0 \doteq t_1)\vartheta := t_0\vartheta \doteq t_1\vartheta$$

Anwendung von Substitutionen

Wendet man Substitutionen **von rechts** an, braucht man $\check{\vartheta}$, $\bar{\vartheta}$ und $\hat{\vartheta}$ nicht länger zu unterscheiden. **Achtung:** Sie binden stärker als Junktoren!

Bei der Anwendung auf quantifizierte Formeln dürfen aber keine neuen Bindungen erzeugt werden. Ggf. sind gebundene Variable umzubenennen:

Definition (Vereinheitlichte Substitutionen)

$$x\vartheta := \check{\vartheta}(x)$$

$$f(t_0, \dots, t_{S(f)-1})\vartheta := f(t_0\vartheta, \dots, t_{S(f)-1}\vartheta)$$

$$(t_0 \doteq t_1)\vartheta := t_0\vartheta \doteq t_1\vartheta$$

$$R(t_0, \dots, t_{S(R)-1})\vartheta := R(t_0\vartheta, \dots, t_{S(R)-1}\vartheta)$$

Anwendung von Substitutionen

Wendet man Substitutionen **von rechts** an, braucht man $\check{\vartheta}$, $\bar{\vartheta}$ und $\hat{\vartheta}$ nicht länger zu unterscheiden. **Achtung:** Sie binden stärker als Junktoren!

Bei der Anwendung auf quantifizierte Formeln dürfen aber keine neuen Bindungen erzeugt werden. Ggf. sind gebundene Variable umzubenennen:

Definition (Vereinheitlichte Substitutionen)

$$x\vartheta := \check{\vartheta}(x)$$

$$f(t_0, \dots, t_{S(f)-1})\vartheta := f(t_0\vartheta, \dots, t_{S(f)-1}\vartheta)$$

$$(t_0 \doteq t_1)\vartheta := t_0\vartheta \doteq t_1\vartheta$$

$$R(t_0, \dots, t_{S(R)-1})\vartheta := R(t_0\vartheta, \dots, t_{S(R)-1}\vartheta)$$

$$(\neg A)\vartheta := \neg(A\vartheta)$$

Anwendung von Substitutionen

Wendet man Substitutionen **von rechts** an, braucht man $\check{\vartheta}$, $\bar{\vartheta}$ und $\hat{\vartheta}$ nicht länger zu unterscheiden. **Achtung:** Sie binden stärker als Junktoren!

Bei der Anwendung auf quantifizierte Formeln dürfen aber keine neuen Bindungen erzeugt werden. Ggf. sind gebundene Variable umzubenennen:

Definition (Vereinheitlichte Substitutionen)

$$x\vartheta := \check{\vartheta}(x)$$

$$f(t_0, \dots, t_{S(f)-1})\vartheta := f(t_0\vartheta, \dots, t_{S(f)-1}\vartheta)$$

$$(t_0 \doteq t_1)\vartheta := t_0\vartheta \doteq t_1\vartheta$$

$$R(t_0, \dots, t_{S(R)-1})\vartheta := R(t_0\vartheta, \dots, t_{S(R)-1}\vartheta)$$

$$(\neg A)\vartheta := \neg(A\vartheta)$$

$$(A \star B)\vartheta := A\vartheta \star B\vartheta$$

Anwendung von Substitutionen

Wendet man Substitutionen **von rechts** an, braucht man $\check{\vartheta}$, $\bar{\vartheta}$ und $\hat{\vartheta}$ nicht länger zu unterscheiden. **Achtung:** Sie binden stärker als Junktoren!

Bei der Anwendung auf quantifizierte Formeln dürfen aber keine neuen Bindungen erzeugt werden. Ggf. sind gebundene Variable umzubenennen:

Definition (Vereinheitlichte Substitutionen)

$$x\vartheta := \check{\vartheta}(x)$$

$$f(t_0, \dots, t_{S(f)-1})\vartheta := f(t_0\vartheta, \dots, t_{S(f)-1}\vartheta)$$

$$(t_0 \doteq t_1)\vartheta := t_0\vartheta \doteq t_1\vartheta$$

$$R(t_0, \dots, t_{S(R)-1})\vartheta := R(t_0\vartheta, \dots, t_{S(R)-1}\vartheta)$$

$$(\neg A)\vartheta := \neg(A\vartheta)$$

$$(A \star B)\vartheta := A\vartheta \star B\vartheta$$

$$(\mathcal{Q}x A)\vartheta := \mathcal{Q}y (A\{x/y\}\vartheta) \text{ mit } y = y\vartheta \notin \mathbf{V}(A)$$

Anwendung von Substitutionen

Wendet man Substitutionen **von rechts** an, braucht man $\check{\vartheta}$, $\bar{\vartheta}$ und $\hat{\vartheta}$ nicht länger zu unterscheiden. **Achtung:** Sie binden stärker als Junktoren!

Bei der Anwendung auf quantifizierte Formeln dürfen aber keine neuen Bindungen erzeugt werden. Ggf. sind gebundene Variable umzubenennen:

Definition (Vereinheitlichte Substitutionen)

$$x\vartheta := \check{\vartheta}(x)$$

$$f(t_0, \dots, t_{S(f)-1})\vartheta := f(t_0\vartheta, \dots, t_{S(f)-1}\vartheta)$$

$$(t_0 \doteq t_1)\vartheta := t_0\vartheta \doteq t_1\vartheta$$

$$R(t_0, \dots, t_{S(R)-1})\vartheta := R(t_0\vartheta, \dots, t_{S(R)-1}\vartheta)$$

$$(\neg A)\vartheta := \neg(A\vartheta)$$

$$(A \star B)\vartheta := A\vartheta \star B\vartheta$$

$$(\mathcal{Q}x A)\vartheta := \mathcal{Q}y (A\{x/y\}\vartheta) \text{ mit } y = y\vartheta \notin \mathbf{V}(A)$$

($\{x/y\}\vartheta$ ist natürlich die Komposition von Modifikationen, die erst $\{x/y\}$ und dann ϑ anwendet.)

Substitutionslemma und gebundene Umbenennung

Der Zusammenhang zwischen Substitutionen (in Termen und (atomaren) Formeln) und der Modifikation von Belegungen nimmt nun folgende eindrucksvolle Form an, was sich mittels Induktion über den Aufbau von Termen bzw. Formeln zeigen lässt (gute Übung für die Notation!):

Substitutionslemma und gebundene Umbenennung

Der Zusammenhang zwischen Substitutionen (in Termen und (atomaren) Formeln) und der Modifikation von Belegungen nimmt nun folgende eindrucksvolle Form an, was sich mittels Induktion über den Aufbau von Termen bzw. Formeln zeigen lässt (gute Übung für die Notation!):

Lemma (Substitutionslemma, für Terme und Formeln)

$$\mathcal{M}[\![\sigma]\!](\vartheta) = \mathcal{M}[\![\sigma]\!](\vartheta\{x/\mathcal{M}[\![t]\!](\vartheta)\})$$

Substitutionslemma und gebundene Umbenennung

Der Zusammenhang zwischen Substitutionen (in Termen und (atomaren) Formeln) und der Modifikation von Belegungen nimmt nun folgende eindrucksvolle Form an, was sich mittels Induktion über den Aufbau von Termen bzw. Formeln zeigen lässt (gute Übung für die Notation!):

Lemma (Substitutionslemma, für Terme und Formeln)

$$\mathcal{M}[\![\sigma\{x/t}\]\!](\vartheta) = \mathcal{M}[\![\sigma]\!](\vartheta\{x/\mathcal{M}[\![t]\!](\vartheta)\}) \quad \tilde{\vartheta}(\sigma\{x/t\}) = \vartheta\{\widetilde{x/\sigma(t)}\}(\sigma) \quad \square$$

Substitutionslemma und gebundene Umbenennung

Der Zusammenhang zwischen Substitutionen (in Termen und (atomaren) Formeln) und der Modifikation von Belegungen nimmt nun folgende eindrucksvolle Form an, was sich mittels Induktion über den Aufbau von Termen bzw. Formeln zeigen lässt (gute Übung für die Notation!):

Lemma (Substitutionslemma, für Terme und Formeln)

$$\mathcal{M}[\![\mathcal{A}\{x/t\}]\!](\vartheta) = \mathcal{M}[\![\mathcal{A}]\!](\vartheta\{x/\mathcal{M}[\![t]\!](\vartheta)\}) \quad \tilde{\vartheta}(\mathcal{A}\{x/t\}) = \widetilde{\vartheta\{x/\tilde{\sigma}(t)\}}(\mathcal{A}) \quad \square$$

Korollar.

Substitutionslemma und gebundene Umbenennung

Der Zusammenhang zwischen Substitutionen (in Termen und (atomaren) Formeln) und der Modifikation von Belegungen nimmt nun folgende eindrucksvolle Form an, was sich mittels Induktion über den Aufbau von Termen bzw. Formeln zeigen lässt (gute Übung für die Notation!):

Lemma (Substitutionslemma, für Terme und Formeln)

$$\mathcal{M}[\![\@ \{x/t\}]\!](\vartheta) = \mathcal{M}[\![\@]\!](\vartheta \{x/\mathcal{M}[\![t]\!](\vartheta)\}) \quad \tilde{\vartheta}(\@ \{x/t\}) = \vartheta \{x/\tilde{\sigma}(t)\}(\@) \quad \square$$

Korollar.

- 1 Ist $A \in \mathbf{FO}(\mathcal{S})$ allgemeingültig, dann auch $A\{x/t\}$.

Substitutionslemma und gebundene Umbenennung

Der Zusammenhang zwischen Substitutionen (in Termen und (atomaren) Formeln) und der Modifikation von Belegungen nimmt nun folgende eindrucksvolle Form an, was sich mittels Induktion über den Aufbau von Termen bzw. Formeln zeigen lässt (gute Übung für die Notation!):

Lemma (Substitutionslemma, für Terme und Formeln)

$$\mathcal{M}[\![\@ \{x/t\}]\!](\vartheta) = \mathcal{M}[\![\@]\!](\vartheta \{x/\mathcal{M}[\![t]\!](\vartheta)\}) \quad \tilde{\vartheta}(\@ \{x/t\}) = \vartheta \{x/\tilde{\sigma}(t)\}(\@) \quad \square$$

Korollar.

- ① Ist $A \in \mathbf{FO}(\mathcal{S})$ allgemeingültig, dann auch $A\{x/t\}$.
- ② Die Formel $\forall x A \rightarrow A\{x/t\}$ ist allgemeingültig. □

Substitutionslemma und gebundene Umbenennung

Der Zusammenhang zwischen Substitutionen (in Termen und (atomaren) Formeln) und der Modifikation von Belegungen nimmt nun folgende eindrucksvolle Form an, was sich mittels Induktion über den Aufbau von Termen bzw. Formeln zeigen lässt (gute Übung für die Notation!):

Lemma (Substitutionslemma, für Terme und Formeln)

$$\mathcal{M}[\![\sigma\{x/t}\]\!](\vartheta) = \mathcal{M}[\![\sigma]\!](\vartheta\{x/\mathcal{M}[\![t]\!](\vartheta)\}) \quad \tilde{\vartheta}(\sigma\{x/t\}) = \vartheta\{\widetilde{x/\sigma(t)}\}(\sigma) \quad \square$$

Korollar.

- ① Ist $A \in \mathbf{FO}(\mathcal{S})$ allgemeingültig, dann auch $A\{x/t\}$.
- ② Die Formel $\forall x A \rightarrow A\{x/t\}$ ist allgemeingültig. □

Lemma (Gebundene Umbenennung erhält Äquivalenz)

$$\mathcal{Q}x A \vDash \mathcal{Q}y A\{x/y\} \text{ sofern } y \notin \mathbf{FV}(A). \quad \square$$

PL₁-spezifische Folgerungen

Satz

PL₁-spezifische Folgerungen

Satz

① Falls $x \notin \mathbf{FV}(\Gamma)$ für $\Gamma \subseteq \mathbf{FO}(\mathcal{S})$, dann

PL₁-spezifische Folgerungen

Satz

- 1 Falls $x \notin \mathbf{FV}(\Gamma)$ für $\Gamma \subseteq \mathbf{FO}(\mathcal{S})$, dann $\Gamma \models A$ gdw. $\Gamma \models \forall x A$
(*Generalisierung*);

PL₁-spezifische Folgerungen

Satz

- ① Falls $x \notin \mathbf{FV}(\Gamma)$ für $\Gamma \subseteq \mathbf{FO}(\mathcal{S})$, dann $\Gamma \models A$ gdw. $\Gamma \models \forall x A$ (*Generalisierung*);
– insbesondere $\{A\} \models \forall x A$, bzw. $\models A \rightarrow \forall x A$, sofern $x \notin \mathbf{FV}(A)$.

PL₁-spezifische Folgerungen

Satz

- ① Falls $x \notin \mathbf{FV}(\Gamma)$ für $\Gamma \subseteq \mathbf{FO}(\mathcal{S})$, dann $\Gamma \models A$ gdw. $\Gamma \models \forall x A$ (*Generalisierung*);
 – insbesondere $\{A\} \models \forall x A$, bzw. $\models A \rightarrow \forall x A$, sofern $x \notin \mathbf{FV}(A)$.
- ② Entsteht A' aus A durch erlaubte (beachte Quantoren!) Ersetzung einiger (nicht notwendig aller) Vorkommen von x durch y , dann $\models \forall x \forall y (x \doteq y \rightarrow (A \leftrightarrow A'))$ (*Variante der Kongruenz*)

PL₁-spezifische Folgerungen

Satz

- ① Falls $x \notin \mathbf{FV}(\Gamma)$ für $\Gamma \subseteq \mathbf{FO}(\mathcal{S})$, dann $\Gamma \models A$ gdw. $\Gamma \models \forall x A$ (*Generalisierung*);
 – insbesondere $\{A\} \models \forall x A$, bzw. $\models A \rightarrow \forall x A$, sofern $x \notin \mathbf{FV}(A)$.
- ② Entsteht A' aus A durch erlaubte (beachte Quantoren!) Ersetzung einiger (nicht notwendig aller) Vorkommen von x durch y , dann $\models \forall x \forall y (x \doteq y \rightarrow (A \leftrightarrow A'))$ (*Variante der Kongruenz*)

Beweis

PL₁-spezifische Folgerungen

Satz

- Falls $x \notin \mathbf{FV}(\Gamma)$ für $\Gamma \subseteq \mathbf{FO}(\mathcal{S})$, dann $\Gamma \models A$ gdw. $\Gamma \models \forall x A$ (*Generalisierung*);
 – insbesondere $\{A\} \models \forall x A$, bzw. $\models A \rightarrow \forall x A$, sofern $x \notin \mathbf{FV}(A)$.
- Entsteht A' aus A durch erlaubte (beachte Quantoren!) Ersetzung einiger (nicht notwendig aller) Vorkommen von x durch y , dann $\models \forall x \forall y (x \doteq y \rightarrow (A \leftrightarrow A'))$ (*Variante der Kongruenz*)

Beweis

- Aus $\Gamma \models \forall x A$ folgt trivialerweise $\Gamma \models A$.

PL₁-spezifische Folgerungen

Satz

- ① Falls $x \notin \mathbf{FV}(\Gamma)$ für $\Gamma \subseteq \mathbf{FO}(S)$, dann $\Gamma \models A$ gdw. $\Gamma \models \forall x A$ (*Generalisierung*);
– insbesondere $\{A\} \models \forall x A$, bzw. $\models A \rightarrow \forall x A$, sofern $x \notin \mathbf{FV}(A)$.
- ② Entsteht A' aus A durch erlaubte (beachte Quantoren!) Ersetzung einiger (nicht notwendig aller) Vorkommen von x durch y , dann $\models \forall x \forall y (x \doteq y \rightarrow (A \leftrightarrow A'))$ (*Variante der Kongruenz*)

Beweis

- ① Aus $\Gamma \models \forall x A$ folgt trivialerweise $\Gamma \models A$. Umgekehrt betrachte eine S -Struktur $\mathcal{M} = \langle D, I \rangle$ und $\sigma \in D^{\mathcal{V}}$, so dass Γ , und somit A , davon erfüllt wird.

PL₁-spezifische Folgerungen

Satz

- Falls $x \notin \mathbf{FV}(\Gamma)$ für $\Gamma \subseteq \mathbf{FO}(\mathcal{S})$, dann $\Gamma \models A$ gdw. $\Gamma \models \forall x A$ (*Generalisierung*);
 – insbesondere $\{A\} \models \forall x A$, bzw. $\models A \rightarrow \forall x A$, sofern $x \notin \mathbf{FV}(A)$.
- Entsteht A' aus A durch erlaubte (beachte Quantoren!) Ersetzung einiger (nicht notwendig aller) Vorkommen von x durch y , dann $\models \forall x \forall y (x \doteq y \rightarrow (A \leftrightarrow A'))$ (*Variante der Kongruenz*)

Beweis

- Aus $\Gamma \models \forall x A$ folgt trivialerweise $\Gamma \models A$. Umgekehrt betrachte eine \mathcal{S} -Struktur $\mathcal{M} = \langle D, I \rangle$ und $\sigma \in D^{\mathcal{V}}$, so dass Γ , und somit A , davon erfüllt wird. Nach Voraussetzung gilt dasselbe dann auch für jedes $\sigma\{x/d\}$, $d \in D$, und somit $\mathcal{M} \models \forall x A$ ($\hat{\sigma}(\forall x A) = 1$).
- HA! □

Beispiele

Beispiel (Falls $x \in \mathbf{FV}(A)$ braucht $\{A\} \models \forall x A$ nicht zu gelten.)

Beispiele

Beispiel (Falls $x \in \mathbf{FV}(A)$ braucht $\{A\} \models \forall x A$ nicht zu gelten.)

Für $\mathcal{S} = \{R_{/1}\}$ und $A = R(x)$ betrachte $\mathcal{M} = \langle \{0, 1\}, R^{\mathcal{M}} = \{0\} \rangle$.

Beispiele

Beispiel (Falls $x \in \mathbf{FV}(A)$ braucht $\{A\} \models \forall x A$ nicht zu gelten.)

Für $\mathcal{S} = \{R_{/1}\}$ und $A = R(x)$ betrachte $\mathcal{M} = \langle \{0, 1\}, R^{\mathcal{M}} = \{0\} \rangle$.
Die konstante 0-wertige Belegung $\sigma \in \{0, 1\}^{\mathcal{V}}$ liefert

$$\mathcal{M} \llbracket A \rrbracket (\sigma) = \hat{\sigma}(A) = 1 \quad \text{aber} \quad \mathcal{M} \llbracket \forall x A \rrbracket (\sigma) = \hat{\sigma}(\forall x A) = 0$$

Beispiele

Beispiel (Falls $x \in \mathbf{FV}(A)$ braucht $\{A\} \models \forall x A$ nicht zu gelten.)

Für $\mathcal{S} = \{R/1\}$ und $A = R(x)$ betrachte $\mathcal{M} = \langle \{0, 1\}, R^{\mathcal{M}} = \{0\} \rangle$.

Die konstante 0-wertige Belegung $\sigma \in \{0, 1\}^{\mathcal{V}}$ liefert

$$\mathcal{M} \llbracket A \rrbracket (\sigma) = \hat{\sigma}(A) = 1 \quad \text{aber} \quad \mathcal{M} \llbracket \forall x A \rrbracket (\sigma) = \hat{\sigma}(\forall x A) = 0$$

da auch $\mathcal{M} \llbracket A \rrbracket (\sigma\{x/1\}) = \hat{\sigma}\{x/1\}(A) = 0$ im Infimum auftritt.

Beispiele

Beispiel (Falls $x \in \mathbf{FV}(A)$ braucht $\{A\} \models \forall x A$ nicht zu gelten.)

Für $\mathcal{S} = \{R_{/1}\}$ und $A = R(x)$ betrachte $\mathcal{M} = \langle \{0, 1\}, R^{\mathcal{M}} = \{0\} \rangle$.
Die konstante 0-wertige Belegung $\sigma \in \{0, 1\}^{\mathcal{V}}$ liefert

$$\mathcal{M} \llbracket A \rrbracket (\sigma) = \hat{\sigma}(A) = 1 \quad \text{aber} \quad \mathcal{M} \llbracket \forall x A \rrbracket (\sigma) = \hat{\sigma}(\forall x A) = 0$$

da auch $\mathcal{M} \llbracket A \rrbracket (\sigma\{x/1\}) = \hat{\sigma}\{x/1\}(A) = 0$ im Infimum auftritt.

Beispiel ($\{\forall x A\} \models A$)

Beispiele

Beispiel (Falls $x \in \mathbf{FV}(A)$ braucht $\{A\} \models \forall x A$ nicht zu gelten.)

Für $\mathcal{S} = \{R_{/1}\}$ und $A = R(x)$ betrachte $\mathcal{M} = \langle \{0, 1\}, R^{\mathcal{M}} = \{0\} \rangle$.
Die konstante 0-wertige Belegung $\sigma \in \{0, 1\}^{\mathcal{V}}$ liefert

$$\mathcal{M} \llbracket A \rrbracket (\sigma) = \hat{\sigma}(A) = 1 \quad \text{aber} \quad \mathcal{M} \llbracket \forall x A \rrbracket (\sigma) = \hat{\sigma}(\forall x A) = 0$$

da auch $\mathcal{M} \llbracket A \rrbracket (\sigma\{x/1\}) = \hat{\sigma}\{x/1\}(A) = 0$ im Infimum auftritt.

Beispiel ($\{\forall x A\} \models A$)

Wende DT mit $t = x$ auf $\forall x A \rightarrow A\{x/t\}$ an, was nach ▶ Folie 216
allgemeingültig ist.

Beispiele

Beispiel (Falls $x \in \mathbf{FV}(A)$ braucht $\{A\} \models \forall x A$ nicht zu gelten.)

Für $\mathcal{S} = \{R_{/1}\}$ und $A = R(x)$ betrachte $\mathcal{M} = \langle \{0, 1\}, R^{\mathcal{M}} = \{0\} \rangle$.
Die konstante 0-wertige Belegung $\sigma \in \{0, 1\}^{\mathcal{V}}$ liefert

$$\mathcal{M} \llbracket A \rrbracket (\sigma) = \hat{\sigma}(A) = 1 \quad \text{aber} \quad \mathcal{M} \llbracket \forall x A \rrbracket (\sigma) = \hat{\sigma}(\forall x A) = 0$$

da auch $\mathcal{M} \llbracket A \rrbracket (\sigma\{x/1\}) = \hat{\sigma}\{x/1\}(A) = 0$ im Infimum auftritt.

Beispiel ($\{\forall x A\} \models A$)

Wende DT mit $t = x$ auf $\forall x A \rightarrow A\{x/t\}$ an, was nach ▶ Folie 216
allgemeingültig ist.

Beispiel ($\models \exists x (R(x) \rightarrow \forall x R(x))$)

Beispiele

Beispiel (Falls $x \in \mathbf{FV}(A)$ braucht $\{A\} \models \forall x A$ nicht zu gelten.)

Für $\mathcal{S} = \{R_{/1}\}$ und $A = R(x)$ betrachte $\mathcal{M} = \langle \{0, 1\}, R^{\mathcal{M}} = \{0\} \rangle$.
Die konstante 0-wertige Belegung $\sigma \in \{0, 1\}^{\mathcal{V}}$ liefert

$$\mathcal{M} \llbracket A \rrbracket (\sigma) = \hat{\sigma}(A) = 1 \quad \text{aber} \quad \mathcal{M} \llbracket \forall x A \rrbracket (\sigma) = \hat{\sigma}(\forall x A) = 0$$

da auch $\mathcal{M} \llbracket A \rrbracket (\sigma\{x/1\}) = \hat{\sigma}\{x/1\}(A) = 0$ im Infimum auftritt.

Beispiel ($\{\forall x A\} \models A$)

Wende DT mit $t = x$ auf $\forall x A \rightarrow A\{x/t\}$ an, was nach ▶ Folie 216
allgemeingültig ist.

Beispiel ($\models \exists x (R(x) \rightarrow \forall x R(x))$)

Die Formel wird in \mathcal{M} mit 1 bewertet, wenn $R^{\mathcal{M}}(d) = 0$ für ein, oder
wenn $R^{\mathcal{M}}(d) = 1$ für jedes $d \in D$ gilt, also immer

Lemma

$$\forall x(A \rightarrow B) \models \forall x A \rightarrow \forall x B$$

Lemma

$$\{\forall x(A \rightarrow B)\} \models \forall x A \rightarrow \forall x B$$

Beweis.

Lemma

$$\{\forall x(A \rightarrow B)\} \models \forall x A \rightarrow \forall x B$$

Beweis.

$$\{\forall x A, \forall x (A \rightarrow B)\} \models \forall x B \quad \text{wegen DT zu zeigen}$$

Lemma

$$\{\forall x(A \rightarrow B)\} \models \forall x A \rightarrow \forall x B$$

Beweis.

$$\text{gdw.} \quad \{\forall x A, \forall x (A \rightarrow B)\} \models \forall x B \quad \text{wegen DT zu zeigen}$$

$$\{(\forall x A) \wedge \forall x (A \rightarrow B)\} \models \forall x B \quad \Gamma \text{ endlich}$$

Lemma

$$\{\forall x(A \rightarrow B)\} \models \forall x A \rightarrow \forall x B$$

Beweis.

	$\{\forall x A, \forall x (A \rightarrow B)\} \models \forall x B$	wegen DT zu zeigen
gdw.	$\{(\forall x A) \wedge \forall x (A \rightarrow B)\} \models \forall x B$	Γ endlich
gdw.	$\{\forall x (A \wedge (A \rightarrow B))\} \models \forall x B$	nach Rechenregel (2)

Lemma

$$\{\forall x(A \rightarrow B)\} \models \forall x A \rightarrow \forall x B$$

Beweis.

	$\{\forall x A, \forall x (A \rightarrow B)\} \models \forall x B$	wegen DT zu zeigen
gdw.	$\{(\forall x A) \wedge \forall x (A \rightarrow B)\} \models \forall x B$	Γ endlich
gdw.	$\{\forall x (A \wedge (A \rightarrow B))\} \models \forall x B$	nach Rechenregel (2)
gdw.	$\{\forall x (A \wedge (\neg A \vee B))\} \models \forall x B$	gemäß AL

Lemma

$$\{\forall x(A \rightarrow B)\} \models \forall x A \rightarrow \forall x B$$

Beweis.

	$\{\forall x A, \forall x (A \rightarrow B)\} \models \forall x B$	wegen DT zu zeigen
gdw.	$\{(\forall x A) \wedge \forall x (A \rightarrow B)\} \models \forall x B$	Γ endlich
gdw.	$\{\forall x (A \wedge (A \rightarrow B))\} \models \forall x B$	nach Rechenregel (2)
gdw.	$\{\forall x (A \wedge (\neg A \vee B))\} \models \forall x B$	gemäß AL
gdw.	$\{\forall x ((A \wedge \neg A) \vee (A \wedge B))\} \models \forall x B$	Distributivität

Lemma

$$\{\forall x(A \rightarrow B)\} \models \forall x A \rightarrow \forall x B$$

Beweis.

	$\{\forall x A, \forall x (A \rightarrow B)\} \models \forall x B$	wegen DT zu zeigen
gdw.	$\{(\forall x A) \wedge \forall x (A \rightarrow B)\} \models \forall x B$	Γ endlich
gdw.	$\{\forall x (A \wedge (A \rightarrow B))\} \models \forall x B$	nach Rechenregel (2)
gdw.	$\{\forall x (A \wedge (\neg A \vee B))\} \models \forall x B$	gemäß AL
gdw.	$\{\forall x ((A \wedge \neg A) \vee (A \wedge B))\} \models \forall x B$	Distributivität
gdw.	$\{\forall x (\perp \vee (A \wedge B))\} \models \forall x B$	gemäß AL

Lemma

$$\{\forall x(A \rightarrow B)\} \models \forall x A \rightarrow \forall x B$$

Beweis.

	$\{\forall x A, \forall x (A \rightarrow B)\} \models \forall x B$	wegen DT zu zeigen
gdw.	$\{(\forall x A) \wedge \forall x (A \rightarrow B)\} \models \forall x B$	Γ endlich
gdw.	$\{\forall x (A \wedge (A \rightarrow B))\} \models \forall x B$	nach Rechenregel (2)
gdw.	$\{\forall x (A \wedge (\neg A \vee B))\} \models \forall x B$	gemäß AL
gdw.	$\{\forall x ((A \wedge \neg A) \vee (A \wedge B))\} \models \forall x B$	Distributivität
gdw.	$\{\forall x (\perp \vee (A \wedge B))\} \models \forall x B$	gemäß AL
gdw.	$\{\forall x (A \wedge B)\} \models \forall x B$	\perp neutral bzgl. \vee

Lemma

$$\{\forall x(A \rightarrow B)\} \models \forall x A \rightarrow \forall x B$$

Beweis.

	$\{\forall x A, \forall x (A \rightarrow B)\} \models \forall x B$	wegen DT zu zeigen
gdw.	$\{(\forall x A) \wedge \forall x (A \rightarrow B)\} \models \forall x B$	Γ endlich
gdw.	$\{\forall x (A \wedge (A \rightarrow B))\} \models \forall x B$	nach Rechenregel (2)
gdw.	$\{\forall x (A \wedge (\neg A \vee B))\} \models \forall x B$	gemäß AL
gdw.	$\{\forall x ((A \wedge \neg A) \vee (A \wedge B))\} \models \forall x B$	Distributivität
gdw.	$\{\forall x (\perp \vee (A \wedge B))\} \models \forall x B$	gemäß AL
gdw.	$\{\forall x (A \wedge B)\} \models \forall x B$	\perp neutral bzgl. \vee
gdw.	$\{(\forall x A) \wedge \forall x B\} \models \forall x B$	nach Rechenregel (2)

Lemma

$$\{\forall x(A \rightarrow B)\} \models \forall x A \rightarrow \forall x B$$

Beweis.

	$\{\forall x A, \forall x (A \rightarrow B)\} \models \forall x B$	wegen DT zu zeigen
gdw.	$\{(\forall x A) \wedge \forall x (A \rightarrow B)\} \models \forall x B$	Γ endlich
gdw.	$\{\forall x (A \wedge (A \rightarrow B))\} \models \forall x B$	nach Rechenregel (2)
gdw.	$\{\forall x (A \wedge (\neg A \vee B))\} \models \forall x B$	gemäß AL
gdw.	$\{\forall x ((A \wedge \neg A) \vee (A \wedge B))\} \models \forall x B$	Distributivität
gdw.	$\{\forall x (\perp \vee (A \wedge B))\} \models \forall x B$	gemäß AL
gdw.	$\{\forall x (A \wedge B)\} \models \forall x B$	\perp neutral bzgl. \vee
gdw.	$\{(\forall x A) \wedge \forall x B\} \models \forall x B$	nach Rechenregel (2)
gdw.	$\{\forall x A, \forall x B\} \models \forall x B$	trivial und korrekt

Lemma

$$\models \exists x \forall y A \rightarrow \forall y \exists x A$$

Lemma

$$\models \exists x \forall y A \rightarrow \forall y \exists x A$$

Beweis.

Lemma

$$\models \exists x \forall y A \rightarrow \forall y \exists x A$$

Beweis.

$$\{\exists x \forall y A\} \models \forall y \exists x A \quad \text{wegen DT zu zeigen}$$

Lemma

$$\models \exists x \forall y A \rightarrow \forall y \exists x A$$

Beweis.

gdw.

$$\{\exists x \forall y A\} \models \forall y \exists x A$$

$$\{\exists x \forall y A\} \models \exists x A$$

wegen DT zu zeigen
Generalisierung

Lemma

$$\models \exists x \forall y A \rightarrow \forall y \exists x A$$

Beweis.

	$\{\exists x \forall y A\} \models \forall y \exists x A$	wegen DT zu zeigen
gdw.	$\{\exists x \forall y A\} \models \exists x A$	Generalisierung
gdw.	$\{\neg \exists x A\} \models \neg \exists x \forall y A$	Kontraposition

Lemma

$$\models \exists x \forall y A \rightarrow \forall y \exists x A$$

Beweis.

	$\{\exists x \forall y A\} \models \forall y \exists x A$	wegen DT zu zeigen
gdw.	$\{\exists x \forall y A\} \models \exists x A$	Generalisierung
gdw.	$\{\neg \exists x A\} \models \neg \exists x \forall y A$	Kontraposition
gdw.	$\{\forall x \neg A\} \models \forall x \neg \forall y A$	de Morgan

Lemma

$$\models \exists x \forall y A \rightarrow \forall y \exists x A$$

Beweis.

	$\{\exists x \forall y A\} \models \forall y \exists x A$	wegen DT zu zeigen
gdw.	$\{\exists x \forall y A\} \models \exists x A$	Generalisierung
gdw.	$\{\neg \exists x A\} \models \neg \exists x \forall y A$	Kontraposition
gdw.	$\{\forall x \neg A\} \models \forall x \neg \forall y A$	de Morgan
gdw.	$\{\forall x \neg A\} \models \neg \forall y A$	Generalisierung

Lemma

$$\models \exists x \forall y A \rightarrow \forall y \exists x A$$

Beweis.

	$\{\exists x \forall y A\} \models \forall y \exists x A$	wegen DT zu zeigen
gdw.	$\{\exists x \forall y A\} \models \exists x A$	Generalisierung
gdw.	$\{\neg \exists x A\} \models \neg \exists x \forall y A$	Kontraposition
gdw.	$\{\forall x \neg A\} \models \forall x \neg \forall y A$	de Morgan
gdw.	$\{\forall x \neg A\} \models \neg \forall y A$	Generalisierung
gdw.	$\{\forall x \neg A, \forall y A\} \models \perp$	Korollar zu DT

Lemma

$$\models \exists x \forall y A \rightarrow \forall y \exists x A$$

Beweis.

	$\{\exists x \forall y A\} \models \forall y \exists x A$	wegen DT zu zeigen
gdw.	$\{\exists x \forall y A\} \models \exists x A$	Generalisierung
gdw.	$\{\neg \exists x A\} \models \neg \exists x \forall y A$	Kontraposition
gdw.	$\{\forall x \neg A\} \models \forall x \neg \forall y A$	de Morgan
gdw.	$\{\forall x \neg A\} \models \neg \forall y A$	Generalisierung
gdw.	$\{\forall x \neg A, \forall y A\} \models \perp$	Korollar zu DT
gdw.	$\{\exists y \forall x \neg A, \exists x \forall y A\} \models \perp$	existentieller Abschluß

Lemma

$$\models \exists x \forall y A \rightarrow \forall y \exists x A$$

Beweis.

	$\{\exists x \forall y A\} \models \forall y \exists x A$	wegen DT zu zeigen
gdw.	$\{\exists x \forall y A\} \models \exists x A$	Generalisierung
gdw.	$\{\neg \exists x A\} \models \neg \exists x \forall y A$	Kontraposition
gdw.	$\{\forall x \neg A\} \models \forall x \neg \forall y A$	de Morgan
gdw.	$\{\forall x \neg A\} \models \neg \forall y A$	Generalisierung
gdw.	$\{\forall x \neg A, \forall y A\} \models \perp$	Korollar zu DT
gdw.	$\{\exists y \forall x \neg A, \exists x \forall y A\} \models \perp$	existentieller Abschluß
gdw.	$\exists y \forall x \neg A \wedge \exists x \forall y A$ nicht erfüllbar	offensichtlich wahr □

Lemma

$$\models \exists x \forall y A \rightarrow \forall y \exists x A$$

Beweis.

	$\{\exists x \forall y A\} \models \forall y \exists x A$	wegen DT zu zeigen
gdw.	$\{\exists x \forall y A\} \models \exists x A$	Generalisierung
gdw.	$\{\neg \exists x A\} \models \neg \exists x \forall y A$	Kontraposition
gdw.	$\{\forall x \neg A\} \models \forall x \neg \forall y A$	de Morgan
gdw.	$\{\forall x \neg A\} \models \neg \forall y A$	Generalisierung
gdw.	$\{\forall x \neg A, \forall y A\} \models \perp$	Korollar zu DT
gdw.	$\{\exists y \forall x \neg A, \exists x \forall y A\} \models \perp$	existentieller Abschluß
gdw.	$\exists y \forall x \neg A \wedge \exists x \forall y A$ nicht erfüllbar	offensichtlich wahr □

Beispiel ($\models \forall x \forall y (x \doteq y \rightarrow (f(x, y) = g(x) \leftrightarrow f(y, y) = g(x)))$)

Lemma

$$\models \exists x \forall y A \rightarrow \forall y \exists x A$$

Beweis.

	$\{\exists x \forall y A\} \models \forall y \exists x A$	wegen DT zu zeigen
gdw.	$\{\exists x \forall y A\} \models \exists x A$	Generalisierung
gdw.	$\{\neg \exists x A\} \models \neg \exists x \forall y A$	Kontraposition
gdw.	$\{\forall x \neg A\} \models \forall x \neg \forall y A$	de Morgan
gdw.	$\{\forall x \neg A\} \models \neg \forall y A$	Generalisierung
gdw.	$\{\forall x \neg A, \forall y A\} \models \perp$	Korollar zu DT
gdw.	$\{\exists y \forall x \neg A, \exists x \forall y A\} \models \perp$	existentieller Abschluß
gdw.	$\exists y \forall x \neg A \wedge \exists x \forall y A$ nicht erfüllbar	offensichtlich wahr □

Beispiel ($\models \forall x \forall y (x \doteq y \rightarrow (f(x, y) = g(x) \leftrightarrow f(y, y) = g(x)))$)

Dies gilt immer, wenn \mathcal{S} Funktionssymbole $f_{/2}$ und $g_{/1}$ enthält.

Kapitel 11

Skolem, Herbrand, Gödel

Bereinigte Formeln

Die Syntax der PL enthält einige Fallstricke, die man explizit umgehen muss.

Bereinigte Formeln

Die Syntax der PL enthält einige Fallstricke, die man explizit umgehen muss.

Definition

$A \in \mathbf{FO}(\mathcal{S})$ heißt **bereinigt**, sofern

Bereinigte Formeln

Die Syntax der PL enthält einige Fallstricke, die man explizit umgehen muss.

Definition

$A \in \mathbf{FO}(\mathcal{S})$ heißt **bereinigt**, sofern

- ▶ keine Variable frei und gebunden auftritt, d.h., $\mathbf{FV}(A) \cap \mathbf{GV}(A) = \emptyset$;

Bereinigte Formeln

Die Syntax der PL enthält einige Fallstricke, die man explizit umgehen muss.

Definition

$A \in \mathbf{FO}(\mathcal{S})$ heißt **bereinigt**, sofern

- ▷ keine Variable frei und gebunden auftritt, d.h., $\mathbf{FV}(A) \cap \mathbf{GV}(A) = \emptyset$;
- ▷ jede Variable höchstens einmal gebunden wird.

Bereinigte Formeln

Die Syntax der PL enthält einige Fallstricke, die man explizit umgehen muss.

Definition

$A \in \mathbf{FO}(\mathcal{S})$ heißt **bereinigt**, sofern

- ▷ keine Variable frei und gebunden auftritt, d.h., $\mathbf{FV}(A) \cap \mathbf{GV}(A) = \emptyset$;
- ▷ jede Variable höchstens einmal gebunden wird.

Durch iterierte gebundene Umbenennung lässt sich jede Formel bereinigen:

Bereinigte Formeln

Die Syntax der PL enthält einige Fallstricke, die man explizit umgehen muss.

Definition

$A \in \mathbf{FO}(\mathcal{S})$ heißt **bereinigt**, sofern

- ▷ keine Variable frei und gebunden auftritt, d.h., $\mathbf{FV}(A) \cap \mathbf{GV}(A) = \emptyset$;
- ▷ jede Variable höchstens einmal gebunden wird.

Durch iterierte gebundene Umbenennung lässt sich jede Formel bereinigen:

Lemma

Zu jeder Formel $A \in \mathbf{FO}(\mathcal{S})$ existiert eine bereinigte Formel $B \in \mathbf{FO}(\mathcal{S})$ mit $A \vDash B$. □

Bereinigte Formeln

Die Syntax der PL enthält einige Fallstricke, die man explizit umgehen muss.

Definition

$A \in \mathbf{FO}(\mathcal{S})$ heißt **bereinigt**, sofern

- ▶ keine Variable frei und gebunden auftritt, d.h., $\mathbf{FV}(A) \cap \mathbf{GV}(A) = \emptyset$;
- ▶ jede Variable höchstens einmal gebunden wird.

Durch iterierte gebundene Umbenennung lässt sich jede Formel bereinigen:

Lemma

Zu jeder Formel $A \in \mathbf{FO}(\mathcal{S})$ existiert eine bereinigte Formel $B \in \mathbf{FO}(\mathcal{S})$ mit $A \vDash B$. □

Wie [Rechenregel \(2\)](#) für Quantoren zeigt, braucht die Konjunktion/Disjunktion bereinigter Formeln nicht mehr bereinigt zu sein.

Bereinigte Formeln

Die Syntax der PL enthält einige Fallstricke, die man explizit umgehen muss.

Definition

$A \in \mathbf{FO}(S)$ heißt **bereinigt**, sofern

- ▶ keine Variable frei und gebunden auftritt, d.h., $\mathbf{FV}(A) \cap \mathbf{GV}(A) = \emptyset$;
- ▶ jede Variable höchstens einmal gebunden wird.

Durch iterierte gebundene Umbenennung lässt sich jede Formel bereinigen:

Lemma

Zu jeder Formel $A \in \mathbf{FO}(S)$ existiert eine bereinigte Formel $B \in \mathbf{FO}(S)$ mit $A \models B$. □

Wie **Rechenregel** (2) für Quantoren zeigt, braucht die Konjunktion/Disjunktion bereinigter Formeln nicht mehr bereinigt zu sein. Ungeschicktes Bereinigen kann Formeln aber auch unnötig aufblähen (s.u.).

Normalformen

Die ► Motivation, Formeln der AL in bestimmte „Normalformen“ zu überführen, greift auch hier.

Normalformen

Die **Motivation**, Formeln der AL in bestimmte „Normalformen“ zu überführen, greift auch hier. Ziel sind einfachere Beweise und effizientere Algorithmen.

Normalformen

Die **Motivation**, Formeln der AL in bestimmte „Normalformen“ zu überführen, greift auch hier. Ziel sind einfachere Beweise und effizientere Algorithmen. Dabei werden wir überwiegend an geschlossenen Formeln interessiert sein.

Normalformen

Die [Motivation](#), Formeln der AL in bestimmte „Normalformen“ zu überführen, greift auch hier. Ziel sind einfachere Beweise und effizientere Algorithmen. Dabei werden wir überwiegend an geschlossenen Formeln interessiert sein.

Auf [Folie 206](#) haben wir bereits gesehen, wie Formeln durch **äußere Quantoren** sinnvoll in geschlossenen Formeln überführt werden können.

Normalformen

Die [Motivation](#), Formeln der AL in bestimmte „Normalformen“ zu überführen, greift auch hier. Ziel sind einfachere Beweise und effizientere Algorithmen. Dabei werden wir überwiegend an geschlossenen Formeln interessiert sein.

Auf [Folie 206](#) haben wir bereits gesehen, wie Formeln durch **äußere Quantoren** sinnvoll in geschlossenen Formeln überführt werden können.

Wir betrachten nun zwei Typen von PL-Normalformen:

Normalformen

Die [Motivation](#), Formeln der AL in bestimmte „Normalformen“ zu überführen, greift auch hier. Ziel sind einfachere Beweise und effizientere Algorithmen. Dabei werden wir überwiegend an geschlossenen Formeln interessiert sein.

Auf [Folie 206](#) haben wir bereits gesehen, wie Formeln durch **äußere Quantoren** sinnvoll in geschlossenen Formeln überführt werden können.

Wir betrachten nun zwei Typen von PL-Normalformen:

- ▷ **Pränex-Normalform:**

Normalformen

Die [Motivation](#), Formeln der AL in bestimmte „Normalformen“ zu überführen, greift auch hier. Ziel sind einfachere Beweise und effizientere Algorithmen. Dabei werden wir überwiegend an geschlossenen Formeln interessiert sein.

Auf [Folie 206](#) haben wir bereits gesehen, wie Formeln durch **äußere Quantoren** sinnvoll in geschlossenen Formeln überführt werden können.

Wir betrachten nun zwei Typen von PL-Normalformen:

- ▷ **Pränex-Normalform**: alle Quantoren außen;

Normalformen

Die [Motivation](#), Formeln der AL in bestimmte „Normalformen“ zu überführen, greift auch hier. Ziel sind einfachere Beweise und effizientere Algorithmen. Dabei werden wir überwiegend an geschlossenen Formeln interessiert sein.

Auf [Folie 206](#) haben wir bereits gesehen, wie Formeln durch **äußere Quantoren** sinnvoll in geschlossenen Formeln überführt werden können.

Wir betrachten nun zwei Typen von PL-Normalformen:

- ▷ **Pränex-Normalform**: alle Quantoren außen; diese erweisen sich als **logisch äquivalent** zur Ausgangsformel;

Normalformen

Die [Motivation](#), Formeln der AL in bestimmte „Normalformen“ zu überführen, greift auch hier. Ziel sind einfachere Beweise und effizientere Algorithmen. Dabei werden wir überwiegend an geschlossenen Formeln interessiert sein.

Auf [Folie 206](#) haben wir bereits gesehen, wie Formeln durch **äußere Quantoren** sinnvoll in geschlossenen Formeln überführt werden können.

Wir betrachten nun zwei Typen von PL-Normalformen:

- ▷ **Pränex-Normalform**: alle Quantoren außen; diese erweisen sich als **logisch äquivalent** zur Ausgangsformel;
- ▷ **Skolem-Normalform**:

Normalformen

Die [Motivation](#), Formeln der AL in bestimmte „Normalformen“ zu überführen, greift auch hier. Ziel sind einfachere Beweise und effizientere Algorithmen. Dabei werden wir überwiegend an geschlossenen Formeln interessiert sein.

Auf [Folie 206](#) haben wir bereits gesehen, wie Formeln durch **äußere Quantoren** sinnvoll in geschlossenen Formeln überführt werden können.

Wir betrachten nun zwei Typen von PL-Normalformen:

- ▷ **Pränex-Normalform**: alle Quantoren außen; diese erweisen sich als **logisch äquivalent** zur Ausgangsformel;
- ▷ **Skolem-Normalform**: PNF ohne \exists ;

Normalformen

Die [Motivation](#), Formeln der AL in bestimmte „Normalformen“ zu überführen, greift auch hier. Ziel sind einfachere Beweise und effizientere Algorithmen. Dabei werden wir überwiegend an geschlossenen Formeln interessiert sein.

Auf [Folie 206](#) haben wir bereits gesehen, wie Formeln durch **äußere Quantoren** sinnvoll in geschlossenen Formeln überführt werden können.

Wir betrachten nun zwei Typen von PL-Normalformen:

- ▶ **Pränex-Normalform**: alle Quantoren außen; diese erweisen sich als **logisch äquivalent** zur Ausgangsformel;
- ▶ **Skolem-Normalform**: PNF ohne \exists ; diese sind i.A. nur **„erfüllbarkeitsäquivalent“** zur Ausgangsformel, wobei dieser Begriff ähnlich wie in der AL noch genau gefasst werden muss.

Pränex- und Skolem¹⁶ Normalform

Definition

Ist B quantorenfrei, so nennt man eine Formel $A \in \mathbf{FO}(\mathcal{S})$ der Form

$$Q_0 y_0 Q_1 y_1 \dots Q_{n-1} y_{n-1} B$$

mit $Q_i \in \{\forall, \exists\}$, $i < n$, eine

¹⁶Thoralf Albert Skolem (1887–1963)

Pränex- und Skolem¹⁶ Normalform

Definition

Ist B quantorenfrei, so nennt man eine Formel $A \in \mathbf{FO}(\mathcal{S})$ der Form

$$Q_0 y_0 Q_1 y_1 \dots Q_{n-1} y_{n-1} B$$

mit $Q_i \in \{\forall, \exists\}$, $i < n$, eine

- ▷ **Pränex-Normalform** oder kurz **PNF**; im bereinigten Fall spricht man von einer **bPNF**;

¹⁶Thoralf Albert Skolem (1887–1963)

Pränex- und Skolem¹⁶ Normalform

Definition

Ist B quantorenfrei, so nennt man eine Formel $A \in \mathbf{FO}(\mathcal{S})$ der Form

$$Q_0 y_0 Q_1 y_1 \dots Q_{n-1} y_{n-1} B$$

mit $Q_i \in \{\forall, \exists\}$, $i < n$, eine

- ▷ **Pränex-Normalform** oder kurz **PNF**; im bereinigten Fall spricht man von einer **bPNF**;
- ▷ **Skolem-Normalform** oder kurz **SNF**, falls es sich um eine bPNF ohne Existenzquantoren handelt, d.h., $Q_i = \forall$ für $i < n$

¹⁶Thoralf Albert Skolem (1887–1963)

Pränex- und Skolem¹⁶ Normalform

Definition

Ist B quantorenfrei, so nennt man eine Formel $A \in \mathbf{FO}(\mathcal{S})$ der Form

$$Q_0 y_0 Q_1 y_1 \dots Q_{n-1} y_{n-1} B$$

mit $Q_i \in \{\forall, \exists\}$, $i < n$, eine

- ▷ **Pränex-Normalform** oder kurz **PNF**; im bereinigten Fall spricht man von einer **bPNF**;
- ▷ **Skolem-Normalform** oder kurz **SNF**, falls es sich um eine bPNF ohne Existenzquantoren handelt, d.h., $Q_i = \forall$ für $i < n$

Mit den ▶ logischen Äquivalenzen für quantifizierte Formeln sieht man leicht (HA):

¹⁶Thoralf Albert Skolem (1887–1963)

Pränex- und Skolem¹⁶ Normalform

Definition

Ist B quantorenfrei, so nennt man eine Formel $A \in \mathbf{FO}(S)$ der Form

$$Q_0 y_0 Q_1 y_1 \dots Q_{n-1} y_{n-1} B$$

mit $Q_i \in \{\forall, \exists\}$, $i < n$, eine

- ▷ **Pränex-Normalform** oder kurz **PNF**; im bereinigten Fall spricht man von einer **bPNF**;
- ▷ **Skolem-Normalform** oder kurz **SNF**, falls es sich um eine bPNF ohne Existenzquantoren handelt, d.h., $Q_i = \forall$ für $i < n$

Mit den ▶ logischen Äquivalenzen für quantifizierte Formeln sieht man leicht (HA):

Satz

Jede Formel $A \in \mathbf{FO}(S)$ besitzt eine äquivalente Formel B in bPNF. \square

¹⁶Thoralf Albert Skolem (1887–1963)

Vorüberlegung zur Skolemisierung

Ziel: Die Existenzquantoren aus einer zur geschlossenen Formel $A \in \mathbf{FO}(S)$ äquivalenten bPNF

$$B = Q_0 y_0. Q_1 y_1. \dots Q_{n-1} y_{n-1}. C \quad \text{mit } C \text{ quantorenfrei}$$

so entfernen (**am zweckmäßigsten**, aber nicht zwingend, **von außen nach innen**), dass die resultierende Formel genau dann erfüllbar ist, wenn das für B gilt.

Vorüberlegung zur Skolemisierung

Ziel: Die Existenzquantoren aus einer zur geschlossenen Formel $A \in \mathbf{FO}(S)$ äquivalenten bPNF

$$B = Q_0 y_0. Q_1 y_1. \dots Q_{n-1} y_{n-1}. C \quad \text{mit } C \text{ quantorenfrei}$$

so entfernen (**am zweckmäßigsten**, aber nicht zwingend, **von außen nach innen**), dass die resultierende Formel genau dann erfüllbar ist, wenn das für B gilt. Wie in der AL erhält man tatsächlich eine strengere Bedingung.

Vorüberlegung zur Skolemisierung

Ziel: Die Existenzquantoren aus einer zur geschlossenen Formel $A \in \mathbf{FO}(S)$ äquivalenten bPNF

$$B = Q_0 y_0 \cdot Q_1 y_1 \cdot \dots \cdot Q_{n-1} y_{n-1} \cdot C \quad \text{mit } C \text{ quantorenfrei}$$

so entfernen (**am zweckmäßigsten**, aber nicht zwingend, **von außen nach innen**), dass die resultierende Formel genau dann erfüllbar ist, wenn das für B gilt. Wie in der AL erhält man tatsächlich eine strengere Bedingung.

Der erste Existenzquantor möge in Position k von links auftreten:

$$B = \forall y_0 \dots \forall y_{k-1} \cdot \exists y_k \cdot F \quad \text{mit } F = Q_{k+1} y_{k+1} \dots Q_{n-1} y_{n-1} \cdot C$$

Vorüberlegung zur Skolemisierung

Ziel: Die Existenzquantoren aus einer zur geschlossenen Formel $A \in \mathbf{FO}(S)$ äquivalenten bPNF

$$B = Q_0 y_0. Q_1 y_1. \dots Q_{n-1} y_{n-1}. C \quad \text{mit } C \text{ quantorenfrei}$$

so entfernen (**am zweckmäßigsten**, aber nicht zwingend, **von außen nach innen**), dass die resultierende Formel genau dann erfüllbar ist, wenn das für B gilt. Wie in der AL erhält man tatsächlich eine strengere Bedingung.

Der erste Existenzquantor möge in Position k von links auftreten:

$$B = \forall y_0 \dots \forall y_{k-1}. \exists y_k. F \quad \text{mit } F = Q_{k+1} y_{k+1} \dots Q_{n-1} y_{n-1}. C$$

In jedem Modell $\mathcal{M} = \langle D, I \rangle$ für B gilt nun für alle $\mathbf{u} \in D^k$ und $\sigma \in D^V$

$$\sigma\{\widehat{\mathbf{y}/\mathbf{u}}\}(\exists y_k. F) = \sup\{\sigma\{\widehat{\mathbf{y}/\mathbf{u}}\}\{\widehat{y_k/d}\}(F) : d \in D\} = 1$$

Vorüberlegung zur Skolemisierung

Ziel: Die Existenzquantoren aus einer zur geschlossenen Formel $A \in \mathbf{FO}(S)$ äquivalenten bPNF

$$B = Q_0 y_0. Q_1 y_1. \dots Q_{n-1} y_{n-1}. C \quad \text{mit } C \text{ quantorenfrei}$$

so entfernen (**am zweckmäßigsten**, aber nicht zwingend, **von außen nach innen**), dass die resultierende Formel genau dann erfüllbar ist, wenn das für B gilt. Wie in der AL erhält man tatsächlich eine strengere Bedingung.

Der erste Existenzquantor möge in Position k von links auftreten:

$$B = \forall y_0 \dots \forall y_{k-1}. \exists y_k. F \quad \text{mit } F = Q_{k+1} y_{k+1} \dots Q_{n-1} y_{n-1}. C$$

In jedem Modell $\mathcal{M} = \langle D, I \rangle$ für B gilt nun für alle $\mathbf{u} \in D^k$ und $\sigma \in D^{\mathcal{V}}$

$$\sigma\{\widehat{\mathbf{y}/\mathbf{u}}\}(\exists y_k. F) = \sup\{\sigma\{\widehat{\mathbf{y}/\mathbf{u}}\}\{\widehat{y_k/d}\}(F) : d \in D\} = 1$$

Unabhängig von σ wird $\mathbf{y} \in \mathcal{V}^k$ auf \mathbf{u} abgebildet.

Zusammenhang mit (AC)

Also definiert $\sigma\{\mathbf{y}/\widehat{\mathbf{u}}\}\{\mathbf{y}_k/d\}(F) = 1$ eine **totale Relation** $D^k \xrightarrow{R_B} D$.

Zusammenhang mit (AC)

Also definiert $\sigma\{\mathbf{y}/\widehat{\mathbf{u}}\}\{\mathbf{y}_k/d\}(F) = 1$ eine **totale Relation** $D^k \xrightarrow{R_B} D$.

- ▷ Dem **Skolemisierungs-Trick** (s.u.) liegt folgende Annahme zugrunde:
Aus jeder totalen Relation $X \xrightarrow{R} Y$ zwischen Mengen X und Y lässt sich eine Funktion $X \xrightarrow{r} Y$ extrahieren.

Zusammenhang mit (AC)

Also definiert $\sigma\{\widehat{\mathbf{y}/\mathbf{u}}\}\{\widehat{y_k/d}\}(F) = 1$ eine **totale Relation** $D^k \xrightarrow{R_B} D$.

- ▷ Dem **Skolemisierungs-Trick** (s.u.) liegt folgende Annahme zugrunde:
Aus jeder totalen Relation $X \xrightarrow{R} Y$ zwischen Mengen X und Y lässt sich eine Funktion $X \xrightarrow{r} Y$ extrahieren.

Man beachte, dass **kein** Algorithmus dafür angegeben wird!

Zusammenhang mit (AC)

Also definiert $\sigma\{\widehat{\mathbf{y}/\mathbf{u}}\}\{\widehat{y_k/d}\}(F) = 1$ eine **totale Relation** $D^k \xrightarrow{R_B} D$.

- ▶ Dem **Skolemisierungs-Trick** (s.u.) liegt folgende Annahme zugrunde:
Aus jeder totalen Relation $X \xrightarrow{R} Y$ zwischen Mengen X und Y lässt sich eine Funktion $X \xrightarrow{r} Y$ extrahieren.

Man beachte, dass **kein** Algorithmus dafür angegeben wird!

- ▶ Obige Annahme ist im Wesentlichen das sog. **Auswahlaxiom** (AC) der Mengenlehre, das unabhängig von den übrigen Zermelo-Fraenkel Axiomen ist (vergl. Anhang C),

Zusammenhang mit (AC)

Also definiert $\sigma\{\mathbf{y}/\mathbf{u}\}\{\widehat{y_k/d}\}(F) = 1$ eine **totale Relation** $D^k \xrightarrow{R_B} D$.

- Dem **Skolemisierungs-Trick** (s.u.) liegt folgende Annahme zugrunde:
Aus jeder totalen Relation $X \xrightarrow{R} Y$ zwischen Mengen X und Y lässt sich eine Funktion $X \xrightarrow{r} Y$ extrahieren.

Man beachte, dass **kein** Algorithmus dafür angegeben wird!

- Obige Annahme ist im Wesentlichen das sog. **Auswahlaxiom** (AC) der Mengenlehre, das unabhängig von den übrigen Zermelo-Fraenkel Axiomen ist (vergl. Anhang C), d.h., es gibt Modelle der übrigen Axiome, die (AC) erfüllen, und solche, die das nicht tun.
- So harmlos und einleuchtend wie (AC) aussieht, hat es doch einige verblüffende und beunruhigende Konsequenzen, wie z.B. das

▶ Banach-Tarski Paradox

Zusammenhang mit (AC)

Also definiert $\sigma\{\mathbf{y}/\mathbf{u}\}\{\widehat{y_k}/d\}(F) = 1$ eine **totale Relation** $D^k \xrightarrow{R_B} D$.

- Dem **Skolemisierungs-Trick** (s.u.) liegt folgende Annahme zugrunde:
Aus jeder totalen Relation $X \xrightarrow{R} Y$ zwischen Mengen X und Y lässt sich eine Funktion $X \xrightarrow{f} Y$ extrahieren.

Man beachte, dass **kein** Algorithmus dafür angegeben wird!

- Obige Annahme ist im Wesentlichen das sog. **Auswahlaxiom** (AC) der Mengenlehre, das unabhängig von den übrigen Zermelo-Fraenkel Axiomen ist (vergl. Anhang C), d.h., es gibt Modelle der übrigen Axiome, die (AC) erfüllen, und solche, die das nicht tun.
- So harmlos und einleuchtend wie (AC) aussieht, hat es doch einige verblüffende und beunruhigende Konsequenzen, wie z.B. das **Banach-Tarski Paradox**. Insofern ist es immer ratsam zu wissen, welche Beweise oder Definitionen (AC) voraussetzen.

Skolems Trick:

formal einen funktionalen Zusammenhang zwischen $\mathbf{y} \in \mathcal{V}^k$, und y_k schaffen

Skolems Trick:

formal einen funktionalen Zusammenhang zwischen $\mathbf{y} \in \mathcal{V}^k$, und y_k schaffen mittels eines frischen Funktionssymbols $f_{/k} \notin \mathbf{Fun}$: statt

$$B = \forall y_0 \dots \forall y_{k-1}. \exists y_k. F$$

betrachte nun in **FO** ($(\mathbf{Fun} + \{f_{/k}\}) + \mathbf{Pred}$) die Formel

$$B' = \forall y_0 \dots \forall y_{k-1}. F\{y_k/f(y_0, \dots, y_{k-1})\}$$

Skolems Trick:

formal einen funktionalen Zusammenhang zwischen $\mathbf{y} \in \mathcal{V}^k$, und y_k schaffen mittels eines frischen Funktionssymbols $f_{/k} \notin \mathbf{Fun}$: statt

$$B = \forall y_0 \dots \forall y_{k-1}. \exists y_k. F$$

betrachte nun in $\mathbf{FO}((\mathbf{Fun} + \{f_{/k}\}) + \mathbf{Pred})$ die Formel

$$B' = \forall y_0 \dots \forall y_{k-1}. F\{y_k/f(y_0, \dots, y_{k-1})\}$$

- ▷ Sofern (AC) gilt, lässt sich jedes Modell \mathcal{M} für B zu einem Modell \mathcal{M}' für B' erweitern, indem man aus der oben beschriebenen totalen Relation $D^k \xrightarrow{R} D$ eine Interpretation von $f_{/k}$ extrahiert.

Skolems Trick:

formal einen funktionalen Zusammenhang zwischen $\mathbf{y} \in \mathcal{V}^k$, und y_k schaffen mittels eines frischen Funktionssymbols $f_{/k} \notin \mathbf{Fun}$: statt

$$B = \forall y_0 \dots \forall y_{k-1}. \exists y_k. F$$

betrachte nun in $\mathbf{FO}((\mathbf{Fun} + \{f_{/k}\}) + \mathbf{Pred})$ die Formel

$$B' = \forall y_0 \dots \forall y_{k-1}. F\{y_k/f(y_0, \dots, y_{k-1})\}$$

- ▶ Sofern (AC) gilt, lässt sich jedes Modell \mathcal{M} für B zu einem Modell \mathcal{M}' für B' erweitern, indem man aus der oben beschriebenen totalen Relation $D^k \xrightarrow{R} D$ eine Interpretation von $f_{/k}$ extrahiert.
- ▶ Umgekehrt wird aus jedem Modell \mathcal{M}' für B' durch Entfernen von $f^{\mathcal{M}}$ aus I' ein Modell für B , denn $D^k \xrightarrow{f^{\mathcal{M}}} D$ ist als totale Relation in $D^k \xrightarrow{R_B} D$ enthalten, so dass die relevanten Suprema den Wert 1 annehmen.

Anmerkungen

Anmerkungen

- ▶ Jede **FO**-Formel A hat eine minimale endliche Signatur \mathcal{S}_A , in der sie formuliert werden kann.

Anmerkungen

- ▶ Jede **FO**-Formel A hat eine minimale endliche Signatur \mathcal{S}_A , in der sie formuliert werden kann. (Mittels **Signaturhomomorphismen** ließe sich das Problem **change-of-signature** sauber beschreiben; wir wollen das hier aber nicht vertiefen.)

Anmerkungen

- ▶ Jede **FO**-Formel A hat eine minimale endliche Signatur \mathcal{S}_A , in der sie formuliert werden kann. (Mittels **Signaturhomomorphismen** ließe sich das Problem **change-of-signature** sauber beschreiben; wir wollen das hier aber nicht vertiefen.)
- ▶ Weder Reihenfolge noch Zahl der Quantoren einer (b)PNF B von $A \in \mathbf{FO}(\mathcal{S})$ müssen eindeutig bestimmt sein (siehe **Rechenregeln**):

Anmerkungen

- ▶ Jede **FO**-Formel A hat eine minimale endliche Signatur \mathcal{S}_A , in der sie formuliert werden kann. (Mittels **Signaturhomomorphismen** ließe sich das Problem **change-of-signature** sauber beschreiben; wir wollen das hier aber nicht vertiefen.)
- ▶ **Weder Reihenfolge noch Zahl der Quantoren einer (b)PNF B von $A \in \mathbf{FO}(\mathcal{S})$ müssen eindeutig bestimmt sein** (siehe **Rechenregeln**):
 - Anstelle von (2) liefert Bereinigen und zweimalige Anwendung von (4) eine äquivalente Formel mit zwei Quantoren \Rightarrow ungeschickt!

Anmerkungen

- ▶ Jede **FO**-Formel A hat eine minimale endliche Signatur \mathcal{S}_A , in der sie formuliert werden kann. (Mittels **Signaturhomomorphismen** ließe sich das Problem **change-of-signature** sauber beschreiben; wir wollen das hier aber nicht vertiefen.)
- ▶ **Weder Reihenfolge noch Zahl der Quantoren einer (b)PNF B von $A \in \mathbf{FO}(\mathcal{S})$ müssen eindeutig bestimmt sein** (siehe **Rechenregeln**):
 - Anstelle von (2) liefert Bereinigen und zweimalige Anwendung von (4) eine äquivalente Formel mit zwei Quantoren \Rightarrow ungeschickt!
 - Falls in (4) die Formel A die Form $Q'y.C$ mit $y \notin \mathbf{FV}(B)$ hat, dann können Qx und $Q'y$ in beliebiger Reihenfolge nach außen gezogen werden, selbst wenn es sich um verschiedene Quantoren handelt.

Anmerkungen

- ▶ Jede **FO**-Formel A hat eine minimale endliche Signatur \mathcal{S}_A , in der sie formuliert werden kann. (Mittels **Signaturhomomorphismen** ließe sich das Problem **change-of-signature** sauber beschreiben; wir wollen das hier aber nicht vertiefen.)
- ▶ **Weder Reihenfolge noch Zahl der Quantoren einer (b)PNF B von $A \in \mathbf{FO}(\mathcal{S})$ müssen eindeutig bestimmt sein** (siehe **Rechenregeln**):
 - Anstelle von (2) liefert Bereinigen und zweimalige Anwendung von (4) eine äquivalente Formel mit zwei Quantoren \Rightarrow ungeschickt!
 - Falls in (4) die Formel A die Form $Q'y.C$ mit $y \notin \mathbf{FV}(B)$ hat, dann können Qx und $Q'y$ in beliebiger Reihenfolge nach außen gezogen werden, selbst wenn es sich um verschiedene Quantoren handelt. (Tipp: erst \exists nach außen ziehen, dann \forall .)

Anmerkungen

- ▶ Jede **FO**-Formel A hat eine minimale endliche Signatur \mathcal{S}_A , in der sie formuliert werden kann. (Mittels **Signaturhomomorphismen** ließe sich das Problem **change-of-signature** sauber beschreiben; wir wollen das hier aber nicht vertiefen.)
- ▶ **Weder Reihenfolge noch Zahl der Quantoren einer (b)PNF B von $A \in \mathbf{FO}(\mathcal{S})$ müssen eindeutig bestimmt sein** (siehe **Rechenregeln**):
 - Anstelle von (2) liefert Bereinigen und zweimalige Anwendung von (4) eine äquivalente Formel mit zwei Quantoren \Rightarrow ungeschickt!
 - Falls in (4) die Formel A die Form $Q'y.C$ mit $y \notin \mathbf{FV}(B)$ hat, dann können Qx und $Q'y$ in beliebiger Reihenfolge nach außen gezogen werden, selbst wenn es sich um verschiedene Quantoren handelt. (Tipp: erst \exists nach außen ziehen, dann \forall .)
- ▶ **Folglich braucht die Signatur für Skolemisierungen von $A \in \mathbf{FO}(\mathcal{S})$ nicht eindeutig bestimmt zu sein.**

Anmerkungen

- ▶ Jede **FO**-Formel A hat eine minimale endliche Signatur \mathcal{S}_A , in der sie formuliert werden kann. (Mittels **Signaturhomomorphismen** ließe sich das Problem **change-of-signature** sauber beschreiben; wir wollen das hier aber nicht vertiefen.)
- ▶ **Weder Reihenfolge noch Zahl der Quantoren einer (b)PNF B von $A \in \mathbf{FO}(\mathcal{S})$ müssen eindeutig bestimmt sein** (siehe **Rechenregeln**):
 - Anstelle von (2) liefert Bereinigen und zweimalige Anwendung von (4) eine äquivalente Formel mit zwei Quantoren \Rightarrow ungeschickt!
 - Falls in (4) die Formel A die Form $Q'y.C$ mit $y \notin \mathbf{FV}(B)$ hat, dann können Qx und $Q'y$ in beliebiger Reihenfolge nach außen gezogen werden, selbst wenn es sich um verschiedene Quantoren handelt. (Tipp: erst \exists nach außen ziehen, dann \forall .)
- ▶ **Folglich braucht die Signatur für Skolemisierungen von $A \in \mathbf{FO}(\mathcal{S})$ nicht eindeutig bestimmt zu sein.** Hat man die Wahl, sind Skolem-symbole möglichst geringer Stelligkeit vorzuziehen (daher obiger Tipp).

Beispiel (leicht psychedelisch)

Für eine Signatur $\mathcal{S} = \{R_{/1}, S_{/2}\}$ ohne Operatoren betrachte

$$A = \forall x. \exists y. (S(x, y) \vee R(y)) \quad \text{und} \quad B = \exists y. \forall x. (R(y) \rightarrow S(y, x))$$

Beispiel (leicht psychedelisch)

Für eine Signatur $\mathcal{S} = \{R_{/1}, S_{/2}\}$ ohne Operatoren betrachte

$$A = \forall x. \exists y. (S(x, y) \vee R(y)) \quad \text{und} \quad B = \exists y. \forall x. (R(y) \rightarrow S(y, x))$$

Um $A \wedge B$ zu bereinigen benennt man in B die gebundenen Variablen um.

$$A \wedge B \equiv \forall x. \exists y. (S(x, y) \vee R(y)) \wedge \exists u. \forall v. (R(u) \rightarrow S(u, v))$$

Beispiel (leicht psychedelisch)

Für eine Signatur $\mathcal{S} = \{R_{/1}, S_{/2}\}$ ohne Operatoren betrachte

$$A = \forall x. \exists y. (S(x, y) \vee R(y)) \quad \text{und} \quad B = \exists y. \forall x. (R(y) \rightarrow S(y, x))$$

Um $A \wedge B$ zu bereinigen benennt man in B die gebundenen Variablen um.

$$\begin{aligned} A \wedge B &\equiv \forall x. \exists y. (S(x, y) \vee R(y)) \wedge \exists u. \forall v. (R(u) \rightarrow S(u, v)) \\ &\equiv \forall x. \exists y. \left((S(x, y) \vee R(y)) \wedge \exists u. \forall v. (R(u) \rightarrow S(u, v)) \right) \end{aligned}$$

Beispiel (leicht psychedelisch)

Für eine Signatur $\mathcal{S} = \{R_{/1}, S_{/2}\}$ ohne Operatoren betrachte

$$A = \forall x. \exists y. (S(x, y) \vee R(y)) \quad \text{und} \quad B = \exists y. \forall x. (R(y) \rightarrow S(y, x))$$

Um $A \wedge B$ zu bereinigen benennt man in B die gebundenen Variablen um.

$$\begin{aligned} A \wedge B &\equiv \forall x. \exists y. (S(x, y) \vee R(y)) \wedge \exists u. \forall v. (R(u) \rightarrow S(u, v)) \\ &\equiv \forall x. \exists y. \left((S(x, y) \vee R(y)) \wedge \exists u. \forall v. (R(u) \rightarrow S(u, v)) \right) \\ &\equiv \forall x. \exists y. \exists u. \forall v. \left((S(x, y) \vee R(y)) \wedge (R(u) \rightarrow S(u, v)) \right) \quad (0) \end{aligned}$$

Beispiel (leicht psychedelisch)

Für eine Signatur $\mathcal{S} = \{R_{/1}, S_{/2}\}$ ohne Operatoren betrachte

$$A = \forall x. \exists y. (S(x, y) \vee R(y)) \quad \text{und} \quad B = \exists y. \forall x. (R(y) \rightarrow S(y, x))$$

Um $A \wedge B$ zu bereinigen benennt man in B die gebundenen Variablen um.

$$\begin{aligned} A \wedge B &\equiv \forall x. \exists y. (S(x, y) \vee R(y)) \wedge \exists u. \forall v. (R(u) \rightarrow S(u, v)) \\ &\equiv \forall x. \exists y. \left((S(x, y) \vee R(y)) \wedge \exists u. \forall v. (R(u) \rightarrow S(u, v)) \right) \\ &\equiv \forall x. \exists y. \exists u. \forall v. \left((S(x, y) \vee R(y)) \wedge (R(u) \rightarrow S(u, v)) \right) \quad (0) \end{aligned}$$

$$\text{(wg. Symmetrie)} \quad \equiv \exists u. \forall v. \forall x. \exists y. \left((S(x, y) \vee R(y)) \wedge (R(u) \rightarrow S(u, v)) \right) \quad (1)$$

Beispiel (leicht psychedelisch)

Für eine Signatur $\mathcal{S} = \{R_{/1}, S_{/2}\}$ ohne Operatoren betrachte

$$A = \forall x. \exists y. (S(x, y) \vee R(y)) \quad \text{und} \quad B = \exists y. \forall x. (R(y) \rightarrow S(y, x))$$

Um $A \wedge B$ zu bereinigen benennt man in B die gebundenen Variablen um.

$$\begin{aligned} A \wedge B &\equiv \forall x. \exists y. (S(x, y) \vee R(y)) \wedge \exists u. \forall v. (R(u) \rightarrow S(u, v)) \\ &\equiv \forall x. \exists y. \left((S(x, y) \vee R(y)) \wedge \exists u. \forall v. (R(u) \rightarrow S(u, v)) \right) \\ &\equiv \forall x. \exists y. \exists u. \forall v. \left((S(x, y) \vee R(y)) \wedge (R(u) \rightarrow S(u, v)) \right) \quad (0) \end{aligned}$$

$$\begin{aligned} \text{(wg. Symmetrie)} \quad &\equiv \exists u. \forall v. \forall x. \exists y. \left((S(x, y) \vee R(y)) \wedge (R(u) \rightarrow S(u, v)) \right) \quad (1) \\ &\equiv \forall x. \left(\exists y. (S(x, y) \vee R(y)) \wedge \exists u. \forall v. (R(u) \rightarrow S(u, v)) \right) \end{aligned}$$

Beispiel (leicht psychedelisch)

Für eine Signatur $\mathcal{S} = \{R_{/1}, S_{/2}\}$ ohne Operatoren betrachte

$$A = \forall x. \exists y. (S(x, y) \vee R(y)) \quad \text{und} \quad B = \exists y. \forall x. (R(y) \rightarrow S(y, x))$$

Um $A \wedge B$ zu bereinigen benennt man in B die gebundenen Variablen um.

$$\begin{aligned} A \wedge B &\equiv \forall x. \exists y. (S(x, y) \vee R(y)) \wedge \exists u. \forall v. (R(u) \rightarrow S(u, v)) \\ &\equiv \forall x. \exists y. \left((S(x, y) \vee R(y)) \wedge \exists u. \forall v. (R(u) \rightarrow S(u, v)) \right) \\ &\equiv \forall x. \exists y. \exists u. \forall v. \left((S(x, y) \vee R(y)) \wedge (R(u) \rightarrow S(u, v)) \right) \quad (0) \end{aligned}$$

$$\text{(wg. Symmetrie)} \quad \equiv \exists u. \forall v. \forall x. \exists y. \left((S(x, y) \vee R(y)) \wedge (R(u) \rightarrow S(u, v)) \right) \quad (1)$$

$$\begin{aligned} &\equiv \forall x. \left(\exists y. (S(x, y) \vee R(y)) \wedge \exists u. \forall v. (R(u) \rightarrow S(u, v)) \right) \\ &\equiv \forall x. \exists u. \forall v. \exists y. \left((S(x, y) \vee R(y)) \wedge (R(u) \rightarrow S(u, v)) \right) \quad (2) \end{aligned}$$

Beispiel (leicht psychedelisch)

Für eine Signatur $\mathcal{S} = \{R_{/1}, S_{/2}\}$ ohne Operatoren betrachte

$$A = \forall x. \exists y. (S(x, y) \vee R(y)) \quad \text{und} \quad B = \exists y. \forall x. (R(y) \rightarrow S(y, x))$$

Um $A \wedge B$ zu bereinigen benennt man in B die gebundenen Variablen um.

$$\begin{aligned} A \wedge B &\equiv \forall x. \exists y. (S(x, y) \vee R(y)) \wedge \exists u. \forall v. (R(u) \rightarrow S(u, v)) \\ &\equiv \forall x. \exists y. \left((S(x, y) \vee R(y)) \wedge \exists u. \forall v. (R(u) \rightarrow S(u, v)) \right) \\ &\equiv \forall x. \exists y. \exists u. \forall v. \left((S(x, y) \vee R(y)) \wedge (R(u) \rightarrow S(u, v)) \right) \quad (0) \end{aligned}$$

$$\text{(wg. Symmetrie)} \quad \equiv \exists u. \forall v. \forall x. \exists y. \left((S(x, y) \vee R(y)) \wedge (R(u) \rightarrow S(u, v)) \right) \quad (1)$$

$$\begin{aligned} &\equiv \forall x. \left(\exists y. (S(x, y) \vee R(y)) \wedge \exists u. \forall v. (R(u) \rightarrow S(u, v)) \right) \\ &\equiv \forall x. \exists u. \forall v. \exists y. \left((S(x, y) \vee R(y)) \wedge (R(u) \rightarrow S(u, v)) \right) \quad (2) \end{aligned}$$

$$\text{(wg. Symmetrie)} \quad \equiv \exists u. \forall x. \exists y. \forall v. \left((S(x, y) \vee R(y)) \wedge (R(u) \rightarrow S(u, v)) \right) \quad (3)$$

Beispiel (leicht psychedelisch)

Für eine Signatur $\mathcal{S} = \{R_{/1}, S_{/2}\}$ ohne Operatoren betrachte

$$A = \forall x. \exists y. (S(x, y) \vee R(y)) \quad \text{und} \quad B = \exists y. \forall x. (R(y) \rightarrow S(y, x))$$

Um $A \wedge B$ zu bereinigen benennt man in B die gebundenen Variablen um.

$$\begin{aligned} A \wedge B &\equiv \forall x. \exists y. (S(x, y) \vee R(y)) \wedge \exists u. \forall v. (R(u) \rightarrow S(u, v)) \\ &\equiv \forall x. \exists y. \left((S(x, y) \vee R(y)) \wedge \exists u. \forall v. (R(u) \rightarrow S(u, v)) \right) \\ &\equiv \forall x. \exists y. \exists u. \forall v. \left((S(x, y) \vee R(y)) \wedge (R(u) \rightarrow S(u, v)) \right) \quad (0) \end{aligned}$$

$$\text{(wg. Symmetrie)} \quad \equiv \exists u. \forall v. \forall x. \exists y. \left((S(x, y) \vee R(y)) \wedge (R(u) \rightarrow S(u, v)) \right) \quad (1)$$

$$\begin{aligned} &\equiv \forall x. \left(\exists y. (S(x, y) \vee R(y)) \wedge \exists u. \forall v. (R(u) \rightarrow S(u, v)) \right) \\ &\equiv \forall x. \exists u. \forall v. \exists y. \left((S(x, y) \vee R(y)) \wedge (R(u) \rightarrow S(u, v)) \right) \quad (2) \end{aligned}$$

$$\text{(wg. Symmetrie)} \quad \equiv \exists u. \forall x. \exists y. \forall v. \left((S(x, y) \vee R(y)) \wedge (R(u) \rightarrow S(u, v)) \right) \quad (3)$$

Die markierten Formeln (0)–(3) liegen in bPNF vor.

Beispiel (Fortsetzung)

Elimination der Existenzquantoren durch Hinzufügen geeigneter Funktionssymbole zur **Fun**-Komponente der Signatur liefert Skolem-Formeln unterschiedlicher Länge:

Beispiel (Fortsetzung)

Elimination der Existenzquantoren durch Hinzufügen geeigneter Funktionssymbole zur **Fun**-Komponente der Signatur liefert Skolem-Formeln unterschiedlicher Länge:

$$S_0 = \forall x. \forall v. \left((S(x, f(x)) \vee R(f(x))) \wedge (R(g(x)) \rightarrow S(g(x), v)) \right) ; f_{/1}, g_{/1}$$

Beispiel (Fortsetzung)

Elimination der Existenzquantoren durch Hinzufügen geeigneter Funktionssymbole zur **Fun**-Komponente der Signatur liefert Skolem-Formeln unterschiedlicher Länge:

$$S_0 = \forall x. \forall v. \left((S(x, f(x)) \vee R(f(x))) \wedge (R(g(x)) \rightarrow S(g(x), v)) \right) ; f/1, g/1$$

$$S_1 = \forall v. \forall x. \left((S(x, h(v, x)) \vee R(h(v, x))) \wedge (R(c) \rightarrow S(c, v)) \right) ; h/2, c_0$$

Beispiel (Fortsetzung)

Elimination der Existenzquantoren durch Hinzufügen geeigneter Funktionssymbole zur **Fun**-Komponente der Signatur liefert Skolem-Formeln unterschiedlicher Länge:

$$S_0 = \forall x. \forall v. \left((S(x, f(x)) \vee R(f(x))) \wedge (R(g(x)) \rightarrow S(g(x), v)) \right) ; f_{/1}, g_{/1}$$

$$S_1 = \forall v. \forall x. \left((S(x, h(v, x)) \vee R(h(v, x))) \wedge (R(c) \rightarrow S(c, v)) \right) ; h_{/2}, c_0$$

$$S_2 = \forall x. \forall v. \left((S(x, k(x, v)) \vee R(k(x, v))) \wedge (R(g(x)) \rightarrow S(g(x), v)) \right) ; k_{/2}, g_{/1}$$

Beispiel (Fortsetzung)

Elimination der Existenzquantoren durch Hinzufügen geeigneter Funktionssymbole zur **Fun**-Komponente der Signatur liefert Skolem-Formeln unterschiedlicher Länge:

$$S_0 = \forall x. \forall v. \left((S(x, f(x)) \vee R(f(x))) \wedge (R(g(x)) \rightarrow S(g(x), v)) \right) ; f/1, g/1$$

$$S_1 = \forall v. \forall x. \left((S(x, h(v, x)) \vee R(h(v, x))) \wedge (R(c) \rightarrow S(c, v)) \right) ; h/2, c/0$$

$$S_2 = \forall x. \forall v. \left((S(x, k(x, v)) \vee R(k(x, v))) \wedge (R(g(x)) \rightarrow S(g(x), v)) \right) ; k/2, g/1$$

$$S_3 = \forall x. \forall v. \left((S(x, f(x)) \vee R(f(x))) \wedge (R(c) \rightarrow S(c, v)) \right) ; f/1, c/0$$

Beispiel (Fortsetzung)

Elimination der Existenzquantoren durch Hinzufügen geeigneter Funktionssymbole zur **Fun**-Komponente der Signatur liefert Skolem-Formeln unterschiedlicher Länge:

$$S_0 = \forall x. \forall v. \left((S(x, f(x)) \vee R(f(x))) \wedge (R(g(x)) \rightarrow S(g(x), v)) \right) ; f/1, g/1$$

$$S_1 = \forall v. \forall x. \left((S(x, h(v, x)) \vee R(h(v, x))) \wedge (R(c) \rightarrow S(c, v)) \right) ; h/2, c/0$$

$$S_2 = \forall x. \forall v. \left((S(x, k(x, v)) \vee R(k(x, v))) \wedge (R(g(x)) \rightarrow S(g(x), v)) \right) ; k/2, g/1$$

$$S_3 = \forall x. \forall v. \left((S(x, f(x)) \vee R(f(x))) \wedge (R(c) \rightarrow S(c, v)) \right) ; f/1, c/0$$

Dies zeigt, dass Skolemisierung je nach Vorgehensweise unterschiedliche Ergebnisse liefern kann,

Beispiel (Fortsetzung)

Elimination der Existenzquantoren durch Hinzufügen geeigneter Funktionssymbole zur **Fun**-Komponente der Signatur liefert Skolem-Formeln unterschiedlicher Länge:

$$S_0 = \forall x. \forall v. \left((S(x, f(x)) \vee R(f(x))) \wedge (R(g(x)) \rightarrow S(g(x), v)) \right) ; f_{/1}, g_{/1}$$

$$S_1 = \forall v. \forall x. \left((S(x, h(v, x)) \vee R(h(v, x))) \wedge (R(c) \rightarrow S(c, v)) \right) ; h_{/2}, c_0$$

$$S_2 = \forall x. \forall v. \left((S(x, k(x, v)) \vee R(k(x, v))) \wedge (R(g(x)) \rightarrow S(g(x), v)) \right) ; k_{/2}, g_{/1}$$

$$S_3 = \forall x. \forall v. \left((S(x, f(x)) \vee R(f(x))) \wedge (R(c) \rightarrow S(c, v)) \right) ; f_{/1}, c_{/0}$$

Dies zeigt, dass Skolemisierung je nach Vorgehensweise unterschiedliche Ergebnisse liefern kann, speziell wenn verschiedene Leute dieselbe Formel bearbeiten.

Beispiel (Fortsetzung)

Elimination der Existenzquantoren durch Hinzufügen geeigneter Funktionssymbole zur **Fun**-Komponente der Signatur liefert Skolem-Formeln unterschiedlicher Länge:

$$S_0 = \forall x. \forall v. \left((S(x, f(x)) \vee R(f(x))) \wedge (R(g(x)) \rightarrow S(g(x), v)) \right) ; f_{/1}, g_{/1}$$

$$S_1 = \forall v. \forall x. \left((S(x, h(v, x)) \vee R(h(v, x))) \wedge (R(c) \rightarrow S(c, v)) \right) ; h_{/2}, c_0$$

$$S_2 = \forall x. \forall v. \left((S(x, k(x, v)) \vee R(k(x, v))) \wedge (R(g(x)) \rightarrow S(g(x), v)) \right) ; k_{/2}, g_{/1}$$

$$S_3 = \forall x. \forall v. \left((S(x, f(x)) \vee R(f(x))) \wedge (R(c) \rightarrow S(c, v)) \right) ; f_{/1}, c_{/0}$$

Dies zeigt, dass Skolemisierung je nach Vorgehensweise unterschiedliche Ergebnisse liefern kann, speziell wenn verschiedene Leute dieselbe Formel bearbeiten. A priori ist nicht klar, ob es eine Strategie gibt, die immer zum kürzesten Ergebnis führt.

Beispiel (Fortsetzung)

Elimination der Existenzquantoren durch Hinzufügen geeigneter Funktionssymbole zur **Fun**-Komponente der Signatur liefert Skolem-Formeln unterschiedlicher Länge:

$$S_0 = \forall x. \forall v. \left((S(x, f(x)) \vee R(f(x))) \wedge (R(g(x)) \rightarrow S(g(x), v)) \right) ; f_{/1}, g_{/1}$$

$$S_1 = \forall v. \forall x. \left((S(x, h(v, x)) \vee R(h(v, x))) \wedge (R(c) \rightarrow S(c, v)) \right) ; h_{/2}, c_0$$

$$S_2 = \forall x. \forall v. \left((S(x, k(x, v)) \vee R(k(x, v))) \wedge (R(g(x)) \rightarrow S(g(x), v)) \right) ; k_{/2}, g_{/1}$$

$$S_3 = \forall x. \forall v. \left((S(x, f(x)) \vee R(f(x))) \wedge (R(c) \rightarrow S(c, v)) \right) ; f_{/1}, c_{/0}$$

Dies zeigt, dass Skolemisierung je nach Vorgehensweise unterschiedliche Ergebnisse liefern kann, speziell wenn verschiedene Leute dieselbe Formel bearbeiten. A priori ist nicht klar, ob es eine Strategie gibt, die immer zum kürzesten Ergebnis führt.

Man beachte weiterhin, dass jede der Formeln $A \wedge B$ und S_i , $i < 3$ natürlich erfüllbar ist, wenn eine der anderen diese Eigenschaft hat.

Erfüllbarkeitsäquivalenz in der PL_1

Bisher haben wir in der PL_1 den Begriff der Erfüllbarkeitsäquivalenz in Anführungszeichen gesetzt, bis klar war, wofür wir ihn wirklich brauchen.

Erfüllbarkeitsäquivalenz in der PL_1

Bisher haben wir in der PL_1 den Begriff der Erfüllbarkeitsäquivalenz in Anführungszeichen gesetzt, bis klar war, wofür wir ihn wirklich brauchen.

- ▷ Das Hauptaugenmerk wird auf geschlossenen Formeln liegen, deren Semantik unabhängig von konkreten Belegungen $\sigma \in D^V$ ist.

Erfüllbarkeitsäquivalenz in der PL_1

Bisher haben wir in der PL_1 den Begriff der Erfüllbarkeitsäquivalenz in Anführungszeichen gesetzt, bis klar war, wofür wir ihn wirklich brauchen.

- ▷ Das Hauptaugenmerk wird auf geschlossenen Formeln liegen, deren Semantik unabhängig von konkreten Belegungen $\sigma \in D^V$ ist.
- ▷ Daher lässt sich der aussagenlogische Begriff nicht einfach übertragen.

Erfüllbarkeitsäquivalenz in der PL_1

Bisher haben wir in der PL_1 den Begriff der Erfüllbarkeitsäquivalenz in Anführungszeichen gesetzt, bis klar war, wofür wir ihn wirklich brauchen.

- ▷ Das Hauptaugenmerk wird auf geschlossenen Formeln liegen, deren Semantik unabhängig von konkreten Belegungen $\sigma \in D^V$ ist.
- ▷ Daher lässt sich der aussagenlogische Begriff nicht einfach übertragen.
- ▷ Erfüllbarkeitsäquivalente Formeln können unterschiedliche Minimal-signaturen haben, wie etwa eine geschlossene Formel und ihre nicht notwendig eindeutig bestimmten Skolemisierungen.

Erfüllbarkeitsäquivalenz in der PL_1

Bisher haben wir in der PL_1 den Begriff der Erfüllbarkeitsäquivalenz in Anführungszeichen gesetzt, bis klar war, wofür wir ihn wirklich brauchen.

- ▷ Das Hauptaugenmerk wird auf geschlossenen Formeln liegen, deren Semantik unabhängig von konkreten Belegungen $\sigma \in D^V$ ist.
- ▷ Daher lässt sich der aussagenlogische Begriff nicht einfach übertragen.
- ▷ Erfüllbarkeitsäquivalente Formeln können unterschiedliche Minimal-signaturen haben, wie etwa eine geschlossene Formel und ihre nicht notwendig eindeutig bestimmten Skolemisierungen.
- ▷ Ersetzt man in einer Formelmenge Γ alle Formeln durch erfüllbarkeitsäquivalente Varianten soll die (Nicht-) Erfüllbarkeit von Γ invariant bleiben!

Erfüllbarkeitsäquivalenz in der PL_1

Bisher haben wir in der PL_1 den Begriff der Erfüllbarkeitsäquivalenz in Anführungszeichen gesetzt, bis klar war, wofür wir ihn wirklich brauchen.

- ▶ Das Hauptaugenmerk wird auf geschlossenen Formeln liegen, deren Semantik unabhängig von konkreten Belegungen $\sigma \in D^{\mathcal{V}}$ ist.
- ▶ Daher lässt sich der aussagenlogische Begriff nicht einfach übertragen.
- ▶ Erfüllbarkeitsäquivalente Formeln können unterschiedliche Minimal-signaturen haben, wie etwa eine geschlossene Formel und ihre nicht notwendig eindeutig bestimmten Skolemisierungen.
- ▶ Ersetzt man in einer Formelmenge Γ alle Formeln durch erfüllbarkeitsäquivalente Varianten soll die (Nicht-) Erfüllbarkeit von Γ invariant bleiben!

Wir führen die Erfüllbarkeitsäquivalenz nun mit Hilfe einer einfach beschreibbaren Quasiordnung zwischen geschlossenen Formeln ein.

Definition

Geschlossene Formeln A , B , deren Minimalsignaturen $\mathbf{Fun}_A \subseteq \mathbf{Fun}_B$ und $\mathbf{Pred}_A = \mathbf{Pred}_B$ erfüllen, genügen der Relation $A \sqsubseteq_e B$, sofern

Definition

Geschlossene Formeln A , B , deren Minimalsignaturen $\mathbf{Fun}_A \subseteq \mathbf{Fun}_B$ und $\mathbf{Pred}_A = \mathbf{Pred}_B$ erfüllen, genügen der Relation $A \sqsubseteq_e B$, sofern

- ▷ jedes \mathcal{S}_A -Modell für A zu einem \mathcal{S}_B -Modell für B erweitert werden kann;

Definition

Geschlossene Formeln A , B , deren Minimalsignaturen $\mathbf{Fun}_A \subseteq \mathbf{Fun}_B$ und $\mathbf{Pred}_A = \mathbf{Pred}_B$ erfüllen, genügen der Relation $A \sqsubseteq_e B$, sofern

- ▷ jedes \mathcal{S}_A -Modell für A zu einem \mathcal{S}_B -Modell für B erweitert werden kann;
- ▷ jedes \mathcal{S}_B -Modell für B eingeschränkt auf \mathbf{Fun}_A bereits ein \mathcal{S}_A -Modell für A ist.

Definition

Geschlossene Formeln A , B , deren Minimalsignaturen $\mathbf{Fun}_A \subseteq \mathbf{Fun}_B$ und $\mathbf{Pred}_A = \mathbf{Pred}_B$ erfüllen, genügen der Relation $A \sqsubseteq_e B$, sofern

- ▷ jedes \mathcal{S}_A -Modell für A zu einem \mathcal{S}_B -Modell für B erweitert werden kann;
- ▷ jedes \mathcal{S}_B -Modell für B eingeschränkt auf \mathbf{Fun}_A bereits ein \mathcal{S}_A -Modell für A ist.

Erfüllbarkeitsäquivalenz \equiv_e ist nun die kleinste ÄR, die $\sqsubseteq_e \cup (\sqsubseteq_e)^{\text{op}}$ enthält, d.h., die **transitive Hülle** von $\sqsubseteq_e \cup (\sqsubseteq_e)^{\text{op}}$.

Definition

Geschlossene Formeln A , B , deren Minimalsignaturen $\mathbf{Fun}_A \subseteq \mathbf{Fun}_B$ und $\mathbf{Pred}_A = \mathbf{Pred}_B$ erfüllen, genügen der Relation $A \sqsubseteq_e B$, sofern

- ▷ jedes \mathcal{S}_A -Modell für A zu einem \mathcal{S}_B -Modell für B erweitert werden kann;
- ▷ jedes \mathcal{S}_B -Modell für B eingeschränkt auf \mathbf{Fun}_A bereits ein \mathcal{S}_A -Modell für A ist.

Erfüllbarkeitsäquivalenz \equiv_e ist nun die kleinste ÄR, die $\sqsubseteq_e \cup (\sqsubseteq_e)^{\text{op}}$ enthält, d.h., die **transitive Hülle** von $\sqsubseteq_e \cup (\sqsubseteq_e)^{\text{op}}$.

Es ist unmittelbar klar, dass \equiv_e reflexiv und transitiv und damit eine Quasiordnung ist.

Definition

Geschlossene Formeln A , B , deren Minimalsignaturen $\mathbf{Fun}_A \subseteq \mathbf{Fun}_B$ und $\mathbf{Pred}_A = \mathbf{Pred}_B$ erfüllen, genügen der Relation $A \sqsubseteq_e B$, sofern

- ▷ jedes \mathcal{S}_A -Modell für A zu einem \mathcal{S}_B -Modell für B erweitert werden kann;
- ▷ jedes \mathcal{S}_B -Modell für B eingeschränkt auf \mathbf{Fun}_A bereits ein \mathcal{S}_A -Modell für A ist.

Erfüllbarkeitsäquivalenz \vDash_e ist nun die kleinste ÄR, die $\sqsubseteq_e \cup (\sqsubseteq_e)^{\text{op}}$ enthält, d.h., die **transitive Hülle** von $\sqsubseteq_e \cup (\sqsubseteq_e)^{\text{op}}$.

Es ist unmittelbar klar, dass \sqsubseteq_e reflexiv und transitiv und damit eine Quasiordnung ist. Weiter liegt jede geschlossene Formel bzgl. \sqsubseteq_e automatisch unter jeder ihrer Skolemisierungen.

Skolemisierung

Algorithmus (informell)

Gegeben $A \in \mathbf{FO}(S)$.

Skolemisierung

Algorithmus (informell)

Gegeben $A \in \mathbf{FO}(S)$.

- ▶ Bestimme eine zu A äquivalente bPNF B ; dabei

Skolemisierung

Algorithmus (informell)

Gegeben $A \in \mathbf{FO}(S)$.

- ▷ Bestimme eine zu A äquivalente bPNF B ; dabei
 - bevorzuge ▶ Regel (2) gegenüber Bereinigung und Regel (4);

Skolemisierung

Algorithmus (informell)

Gegeben $A \in \mathbf{FO}(S)$.

- ▷ Bestimme eine zu A äquivalente bPNF B ; dabei
 - bevorzuge ▶ Regel (2) gegenüber Bereinigung und Regel (4);
 - bei Anwendung von Regel (4) auf zwei Formeln mit verschiedenen ersten Quantoren, ziehe Existenz-Quantoren vor All-Quantoren nach außen, um die Stelligkeit der später benötigten Skolem-Symbole zu minimieren.

Skolemisierung

Algorithmus (informell)

Gegeben $A \in \mathbf{FO}(S)$.

- ▷ Bestimme eine zu A äquivalente bPNF B ; dabei
 - bevorzuge **▶ Regel** (2) gegenüber Bereinigung und Regel (4);
 - bei Anwendung von Regel (4) auf zwei Formeln mit verschiedenen ersten Quantoren, ziehe Existenz-Quantoren vor All-Quantoren nach außen, um die Stelligkeit der später benötigten Skolem-Symbole zu minimieren.
- ▷ Eliminiere die Existenz-Quantoren der resultierenden bPNF (etwa von links nach rechts) mit Hilfe passender Skolem-Symbole, die zur Signatur hinzuzufügen sind.

Skolemisierung

Algorithmus (informell)

Gegeben $A \in \mathbf{FO}(S)$.

- ▶ Bestimme eine zu A äquivalente bPNF B ; dabei
 - bevorzuge ▶ Regel (2) gegenüber Bereinigung und Regel (4);
 - bei Anwendung von Regel (4) auf zwei Formeln mit verschiedenen ersten Quantoren, ziehe Existenz-Quantoren vor All-Quantoren nach außen, um die Stelligkeit der später benötigten Skolem-Symbole zu minimieren.
- ▶ Eliminiere die Existenz-Quantoren der resultierenden bPNF (etwa von links nach rechts) mit Hilfe passender Skolem-Symbole, die zur Signatur hinzuzufügen sind.

Satz (HA)

Jede bPNF-Formel $B \in \mathbf{FO}(S)$ ist zu ihrer Skolemisierung in $\mathbf{FO}(S + \mathbf{Sko})$ erfüllbarkeitsäquivalent. □

Das Allgemeingültigkeitsproblem $AGP(PL)$

Gegeben: $A \in \mathbf{FO}(\mathcal{S})$

Frage: ist A allgemeingültig?

oder äquivalent: ist $\neg A$ unerfüllbar?

Das Allgemeingültigkeitsproblem $AGP(PL)$

Gegeben: $A \in \mathbf{FO}(\mathcal{S})$

Frage: ist A allgemeingültig?

oder äquivalent: ist $\neg A$ unerfüllbar?

Es wird sich zeigen, dass tatsächlich ein Algorithmus existiert, der in endlich vielen Schritten terminiert, wenn $\neg A$ unerfüllbar ist, aber andernfalls nicht notwendig terminiert.

Das Allgemeingültigkeitsproblem $AGP(PL)$

Gegeben: $A \in \mathbf{FO}(\mathcal{S})$

Frage: ist A allgemeingültig?

oder äquivalent: ist $\neg A$ unerfüllbar?

Es wird sich zeigen, dass tatsächlich ein Algorithmus existiert, der in endlich vielen Schritten terminiert, wenn $\neg A$ unerfüllbar ist, aber andernfalls nicht notwendig terminiert. In der Tat existiert kein Algorithmus, der in jedem Fall terminiert.

Das Allgemeingültigkeitsproblem $AGP(PL)$

Gegeben: $A \in \mathbf{FO}(\mathcal{S})$

Frage: ist A allgemeingültig?

oder äquivalent: ist $\neg A$ unerfüllbar?

Es wird sich zeigen, dass tatsächlich ein Algorithmus existiert, der in endlich vielen Schritten terminiert, wenn $\neg A$ unerfüllbar ist, aber andernfalls nicht notwendig terminiert. In der Tat existiert kein Algorithmus, der in jedem Fall terminiert. Daher ist $AGP(PL)$, genau wie das Unerfüllbarkeitsproblem für Formelmengen der AL , nur **semi-entscheidbar** (TheoInf 2).

Das Allgemeingültigkeitsproblem $AGP(PL)$

Gegeben: $A \in \mathbf{FO}(\mathcal{S})$

Frage: ist A allgemeingültig?

oder äquivalent: ist $\neg A$ unerfüllbar?

Es wird sich zeigen, dass tatsächlich ein Algorithmus existiert, der in endlich vielen Schritten terminiert, wenn $\neg A$ unerfüllbar ist, aber andernfalls nicht notwendig terminiert. In der Tat existiert kein Algorithmus, der in jedem Fall terminiert. Daher ist $AGP(PL)$, genau wie das Unerfüllbarkeitsproblem für Formelmengen der AL , nur **semi-entscheidbar** (TheoInf 2).

Das offensichtliche Problem bei der Suche nach einem Algorithmus ist die Vielzahl der möglichen \mathcal{S} -Strukturen $\mathcal{M} = \langle D, I \rangle$:

Das Allgemeingültigkeitsproblem $AGP(PL)$

Gegeben: $A \in \mathbf{FO}(\mathcal{S})$
Frage: ist A allgemeingültig?
oder äquivalent: ist $\neg A$ unerfüllbar?

Es wird sich zeigen, dass tatsächlich ein Algorithmus existiert, der in endlich vielen Schritten terminiert, wenn $\neg A$ unerfüllbar ist, aber andernfalls nicht notwendig terminiert. In der Tat existiert kein Algorithmus, der in jedem Fall terminiert. Daher ist $AGP(PL)$, genau wie das Unerfüllbarkeitsproblem für Formelmengen der AL , nur **semi-entscheidbar** (TheoInf 2).

Das offensichtliche Problem bei der Suche nach einem Algorithmus ist die Vielzahl der möglichen \mathcal{S} -Strukturen $\mathcal{M} = \langle D, I \rangle$:

- ▷ die Mächtigkeit des Datenbereichs D ist unbeschränkt;

Das Allgemeingültigkeitsproblem $AGP(PL)$

- Gegeben: $A \in \mathbf{FO}(\mathcal{S})$
Frage: ist A allgemeingültig?
oder äquivalent: ist $\neg A$ unerfüllbar?

Es wird sich zeigen, dass tatsächlich ein Algorithmus existiert, der in endlich vielen Schritten terminiert, wenn $\neg A$ unerfüllbar ist, aber andernfalls nicht notwendig terminiert. In der Tat existiert kein Algorithmus, der in jedem Fall terminiert. Daher ist $AGP(PL)$, genau wie das Unerfüllbarkeitsproblem für Formelmengen der AL , nur **semi-entscheidbar** (TheoInf 2).

Das offensichtliche Problem bei der Suche nach einem Algorithmus ist die Vielzahl der möglichen \mathcal{S} -Strukturen $\mathcal{M} = \langle D, I \rangle$:

- ▷ die Mächtigkeit des Datenbereichs D ist unbeschränkt;
- ▷ wir haben keine Information über I .

Vorarbeiten zur Herbrand¹⁷ Theorie: Konstanten

Herbrands Kernaussage: ein kanonischer Datenbereich genügt, sofern

¹⁷ Jacques Herbrand (1908–1931)

Vorarbeiten zur Herbrand¹⁷ Theorie: Konstanten

Herbrands Kernaussage: ein kanonischer Datenbereich genügt, sofern

- ▷ die Signatur ***Fun*** mindestens eine Konstante enthält,

¹⁷ Jacques Herbrand (1908–1931)

Vorarbeiten zur Herbrand¹⁷ Theorie: Konstanten

Herbrands Kernaussage: ein kanonischer Datenbereich genügt, sofern

- ▷ die Signatur ***Fun*** mindestens eine Konstante enthält,
- ▷ und das Symbol \doteq in A nicht vorkommt, geschrieben $A \in \mathbf{FO}^\neq(\mathcal{S})$.

¹⁷ Jacques Herbrand (1908–1931)

Vorarbeiten zur Herbrand¹⁷ Theorie: Konstanten

Herbrands Kernaussage: ein kanonischer Datenbereich genügt, sofern

- ▷ die Signatur ***Fun*** mindestens eine Konstante enthält,
- ▷ und das Symbol \doteq in A nicht vorkommt, geschrieben $A \in \mathbf{FO}^\neq(\mathcal{S})$.

Beide Bedingungen lassen sich immer erzwingen (Signaturen sind variabel):

¹⁷ Jacques Herbrand (1908–1931)

Vorarbeiten zur Herbrand¹⁷ Theorie: Konstanten

Herbrands Kernaussage: ein kanonischer Datenbereich genügt, sofern

- ▷ die Signatur **Fun** mindestens eine Konstante enthält,
- ▷ und das Symbol \doteq in A nicht vorkommt, geschrieben $A \in \mathbf{FO}^\neq(\mathcal{S})$.

Beide Bedingungen lassen sich immer erzwingen (Signaturen sind variabel):

Da die Datenbereiche unserer \mathcal{S} -Strukturen nicht leer sein dürfen, können wir einer Signatur $\mathcal{S} = \mathbf{Fun} + \mathbf{Pre}$ ohne Konstanten in **Fun** problemlos eine Konstante c hinzufügen.

¹⁷ Jacques Herbrand (1908–1931)

Vorarbeiten zur Herbrand¹⁷ Theorie: Konstanten

Herbrands Kernaussage: ein kanonischer Datenbereich genügt, sofern

- ▷ die Signatur **Fun** mindestens eine Konstante enthält,
- ▷ und das Symbol \doteq in A nicht vorkommt, geschrieben $A \in \mathbf{FO}^\neq(\mathcal{S})$.

Beide Bedingungen lassen sich immer erzwingen (Signaturen sind variabel):

Da die Datenbereiche unserer \mathcal{S} -Strukturen nicht leer sein dürfen, können wir einer Signatur $\mathcal{S} = \mathbf{Fun} + \mathbf{Pre}$ ohne Konstanten in **Fun** problemlos eine Konstante c hinzufügen. Offenbar gilt $\mathbf{FO}(\mathcal{S}) \subseteq \mathbf{FO}(\mathcal{S} + \{c/0\})$

¹⁷ Jacques Herbrand (1908–1931)

Vorarbeiten zur Herbrand¹⁷ Theorie: Konstanten

Herbrands Kernaussage: ein kanonischer Datenbereich genügt, sofern

- ▷ die Signatur **Fun** mindestens eine Konstante enthält,
- ▷ und das Symbol \doteq in A nicht vorkommt, geschrieben $A \in \mathbf{FO}^\neq(S)$.

Beide Bedingungen lassen sich immer erzwingen (Signaturen sind variabel):

Da die Datenbereiche unserer \mathcal{S} -Strukturen nicht leer sein dürfen, können wir einer Signatur $\mathcal{S} = \mathbf{Fun} + \mathbf{Pre}$ ohne Konstanten in **Fun** problemlos eine Konstante c hinzufügen. Offenbar gilt $\mathbf{FO}(\mathcal{S}) \subseteq \mathbf{FO}(\mathcal{S} + \{c/0\})$

Andererseits gibt es zu jedem $B \in \mathbf{FO}(\mathcal{S} + \{c/0\})$ eine kanonische erfüllbarkeitsäquivalente Formel in $\mathbf{FO}(\mathcal{S})$, nämlich

$$\exists x B\{c/x\} := \exists x B\{x/c\}^{-1} \in \mathbf{FO}(\mathcal{S}) \quad \text{mit} \quad x \notin \mathbf{FV}(B)$$

¹⁷ Jacques Herbrand (1908–1931)

Vorarbeiten zur Herbrand Theorie: Eliminierung von $=$

Ebenso können wir **Pred** um ein binäres Prädikat \mathbb{E} erweitern, so dass jede Formel $A \in \mathbf{FO}(\mathcal{S})$ erfüllbarkeitssäquivalent zu einer Formel $B \in \mathbf{FO}^\neq(\mathcal{S} + \{\mathbb{E}\})$ ist.

Vorarbeiten zur Herbrand Theorie: Eliminierung von $=$

Ebenso können wir **Pred** um ein binäres Prädikat \mathbb{E} erweitern, so dass jede Formel $A \in \mathbf{FO}(\mathcal{S})$ erfüllbarkeitssäquivalent zu einer Formel $B \in \mathbf{FO}^{\neq}(\mathcal{S} + \{\mathbb{E}\})$ ist. \mathcal{S}_A sei die endliche(!) Minimalsignatur für A .

Vorarbeiten zur Herbrand Theorie: Eliminierung von \doteq

Ebenso können wir **Pred** um ein binäres Prädikat \mathbb{E} erweitern, so dass jede Formel $A \in \mathbf{FO}(\mathcal{S})$ erfüllbarkeitäquivalent zu einer Formel $B \in \mathbf{FO}^\neq(\mathcal{S} + \{\mathbb{E}\})$ ist. \mathcal{S}_A sei die endliche(!) Minimalsignatur für A .

- ▷ OBdA möge A in bPNF vorliegen. Ersetzt man jedes Auftreten von \doteq in A durch \mathbb{E} , entsteht eine Formel A' , unter Missbrauch der Notation $A' := A\{\doteq/\mathbb{E}\}$.

Vorarbeiten zur Herbrand Theorie: Eliminierung von \doteq

Ebenso können wir **Pred** um ein binäres Prädikat \mathbb{E} erweitern, so dass jede Formel $A \in \mathbf{FO}(\mathcal{S})$ erfüllbarkeitäquivalent zu einer Formel $B \in \mathbf{FO}^\neq(\mathcal{S} + \{\mathbb{E}\})$ ist. \mathcal{S}_A sei die endliche(!) Minimalsignatur für A .

- ▷ OBdA möge A in bPNF vorliegen. Ersetzt man jedes Auftreten von \doteq in A durch \mathbb{E} , entsteht eine Formel A' , unter Missbrauch der Notation $A' := A\{\doteq/\mathbb{E}\}$. Weiter gilt $\mathcal{S}_{A'} = \mathbf{Fun}_A + (\mathbf{Pred}_A + \{\mathbb{E}\})$.

Vorarbeiten zur Herbrand Theorie: Eliminierung von $=$

Ebenso können wir **Pred** um ein binäres Prädikat \mathbb{E} erweitern, so dass jede Formel $A \in \mathbf{FO}(\mathcal{S})$ erfüllbarkeitssäquivalent zu einer Formel $B \in \mathbf{FO}^\neq(\mathcal{S} + \{\mathbb{E}\})$ ist. \mathcal{S}_A sei die endliche(!) Minimalsignatur für A .

- ▷ OBdA möge A in bPNF vorliegen. Ersetzt man jedes Auftreten von \doteq in A durch \mathbb{E} , entsteht eine Formel A' , unter Missbrauch der Notation $A' := A\{\doteq/\mathbb{E}\}$. Weiter gilt $\mathcal{S}_{A'} = \mathbf{Fun}_A + (\mathbf{Pred}_A + \{\mathbb{E}\})$.
- ▷ Jedes Modell \mathcal{M} für A wird zu einem Modell von A' , wenn man $\mathbb{E}^{\mathcal{M}}$ als Gleichheit interpretiert.

Vorarbeiten zur Herbrand Theorie: Eliminierung von \doteq

Ebenso können wir **Pred** um ein binäres Prädikat \mathbb{E} erweitern, so dass jede Formel $A \in \mathbf{FO}(\mathcal{S})$ erfüllbarkeitssäquivalent zu einer Formel $B \in \mathbf{FO}^\neq(\mathcal{S} + \{\mathbb{E}\})$ ist. \mathcal{S}_A sei die endliche(!) Minimalsignatur für A .

- ▷ OBdA möge A in bPNF vorliegen. Ersetzt man jedes Auftreten von \doteq in A durch \mathbb{E} , entsteht eine Formel A' , unter Missbrauch der Notation $A' := A\{\doteq/\mathbb{E}\}$. Weiter gilt $\mathcal{S}_{A'} = \mathbf{Fun}_A + (\mathbf{Pred}_A + \{\mathbb{E}\})$.
- ▷ Jedes Modell \mathcal{M} für A wird zu einem Modell von A' , wenn man $\mathbb{E}^{\mathcal{M}}$ als Gleichheit interpretiert. A' -Modelle, in denen das nicht der Fall ist, liefern keine Information über die Existenz von A -Modellen.

Vorarbeiten zur Herbrand Theorie: Eliminierung von $=$

Ebenso können wir **Pred** um ein binäres Prädikat \mathbb{E} erweitern, so dass jede Formel $A \in \mathbf{FO}(\mathcal{S})$ erfüllbarkeitssäquivalent zu einer Formel $B \in \mathbf{FO}^{\neq}(\mathcal{S} + \{\mathbb{E}\})$ ist. \mathcal{S}_A sei die endliche(!) Minimalsignatur für A .

- ▷ OBdA möge A in bPNF vorliegen. Ersetzt man jedes Auftreten von \doteq in A durch \mathbb{E} , entsteht eine Formel A' , unter Missbrauch der Notation $A' := A\{\doteq/\mathbb{E}\}$. Weiter gilt $\mathcal{S}_{A'} = \mathbf{Fun}_A + (\mathbf{Pred}_A + \{\mathbb{E}\})$.
- ▷ Jedes Modell \mathcal{M} für A wird zu einem Modell von A' , wenn man $\mathbb{E}^{\mathcal{M}}$ als Gleichheit interpretiert. A' -Modelle, in denen das nicht der Fall ist, liefern keine Information über die Existenz von A -Modellen.
- ▷ Bilde nun die Konjunktion A^{\neq} von A' mit endlich vielen Formeln, die jede Interpretation von \mathbb{E} zwingend zu einer Kongruenzrelation bzgl. $\mathbf{Fun}_{A'} = \mathbf{Fun}_A$ machen.

Vorarbeiten zur Herbrand Theorie: Eliminierung von $=$

Ebenso können wir **Pred** um ein binäres Prädikat \mathbb{E} erweitern, so dass jede Formel $A \in \mathbf{FO}(\mathcal{S})$ erfüllbarkeitssäquivalent zu einer Formel $B \in \mathbf{FO}^{\neq}(\mathcal{S} + \{\mathbb{E}\})$ ist. \mathcal{S}_A sei die endliche(!) Minimalsignatur für A .

- ▷ OBdA möge A in bPNF vorliegen. Ersetzt man jedes Auftreten von \doteq in A durch \mathbb{E} , entsteht eine Formel A' , unter Missbrauch der Notation $A' := A\{\doteq/\mathbb{E}\}$. Weiter gilt $\mathcal{S}_{A'} = \mathbf{Fun}_A + (\mathbf{Pred}_A + \{\mathbb{E}\})$.
- ▷ Jedes Modell \mathcal{M} für A wird zu einem Modell von A' , wenn man $\mathbb{E}^{\mathcal{M}}$ als Gleichheit interpretiert. A' -Modelle, in denen das nicht der Fall ist, liefern keine Information über die Existenz von A -Modellen.
- ▷ Bilde nun die Konjunktion A^{\neq} von A' mit endlich vielen Formeln, die jede Interpretation von \mathbb{E} zwingend zu einer Kongruenzrelation bzgl. $\mathbf{Fun}_{A'} = \mathbf{Fun}_A$ machen. Dann kann jedes Modell für A^{\neq} nach dieser Relation faktorisiert werden (bilde Äquivalenzklassen), wodurch \mathbb{E} als Gleichheit interpretiert wird und ein Modell für A entsteht (HA).

Der Satz von Herbrand

OBdA möge nun ***Fun*** eine Konstante und A kein $\dot{=}$ enthalten.

Der Satz von Herbrand

OBdA möge nun **Fun** eine Konstante und A kein \doteq enthalten.

Definition

Der Satz von Herbrand

OBdA möge nun **Fun** eine Konstante und A kein \doteq enthalten.

Definition

- ▷ Die **Fun**-Algebra $D_{\mathcal{H}} := \mathbf{Term}(\mathbf{Fun}, \emptyset)$ besteht aus **Grundtermen**.

Der Satz von Herbrand

OBdA möge nun **Fun** eine Konstante und A kein \doteq enthalten.

Definition

- ▷ Die **Fun**-Algebra $D_{\mathcal{H}} := \mathbf{Term}(\mathbf{Fun}, \emptyset)$ besteht aus **Grundtermen**.
- ▷ Jede \mathcal{S} -Struktur der Form $\mathcal{H} = \langle D_{\mathcal{H}}, I \rangle$ heißt **Herbrand-Struktur**.

Der Satz von Herbrand

OBdA möge nun **Fun** eine Konstante und A kein \doteq enthalten.

Definition

- ▷ Die **Fun**-Algebra $D_{\mathcal{H}} := \mathbf{Term}(\mathbf{Fun}, \emptyset)$ besteht aus **Grundtermen**.
- ▷ Jede \mathcal{S} -Struktur der Form $\mathcal{H} = \langle D_{\mathcal{H}}, I \rangle$ heißt **Herbrand-Struktur**.
- ▷ Falls $\models_{\mathcal{H}} A$ nennen wir \mathcal{H} ein **Herbrand-Modell** von A .

Der Satz von Herbrand

OBdA möge nun **Fun** eine Konstante und A kein \doteq enthalten.

Definition

- ▷ Die **Fun**-Algebra $D_{\mathcal{H}} := \mathbf{Term}(\mathbf{Fun}, \emptyset)$ besteht aus **Grundtermen**.
- ▷ Jede \mathcal{S} -Struktur der Form $\mathcal{H} = \langle D_{\mathcal{H}}, I \rangle$ heißt **Herbrand-Struktur**.
- ▷ Falls $\models_{\mathcal{H}} A$ nennen wir \mathcal{H} ein **Herbrand-Modell** von A .

Die Interpretation von **Pred** in einer Herbrand-Struktur ist frei wählbar.

Der Satz von Herbrand

OBdA möge nun **Fun** eine Konstante und A kein \doteq enthalten.

Definition

- ▷ Die **Fun**-Algebra $D_{\mathcal{H}} := \mathbf{Term}(\mathbf{Fun}, \emptyset)$ besteht aus **Grundtermen**.
- ▷ Jede \mathcal{S} -Struktur der Form $\mathcal{H} = \langle D_{\mathcal{H}}, I \rangle$ heißt **Herbrand-Struktur**.
- ▷ Falls $\models_{\mathcal{H}} A$ nennen wir \mathcal{H} ein **Herbrand-Modell** von A .

Die Interpretation von **Pred** in einer Herbrand-Struktur ist frei wählbar.

Im mathematischen Sinn ist $D_{\mathcal{H}}$ die **freie Fun-Algebra** über \emptyset ; sie ist genau dann nicht leer, wenn mindestens eine Konstante in **Fun** existiert.

Der Satz von Herbrand

OBdA möge nun **Fun** eine Konstante und A kein \doteq enthalten.

Definition

- ▷ Die **Fun**-Algebra $D_{\mathcal{H}} := \mathbf{Term}(\mathbf{Fun}, \emptyset)$ besteht aus **Grundtermen**.
- ▷ Jede \mathcal{S} -Struktur der Form $\mathcal{H} = \langle D_{\mathcal{H}}, I \rangle$ heißt **Herbrand-Struktur**.
- ▷ Falls $\models_{\mathcal{H}} A$ nennen wir \mathcal{H} ein **Herbrand-Modell** von A .

Die Interpretation von **Pred** in einer Herbrand-Struktur ist frei wählbar.

Im mathematischen Sinn ist $D_{\mathcal{H}}$ die **freie Fun-Algebra** über \emptyset ; sie ist genau dann nicht leer, wenn mindestens eine Konstante in **Fun** existiert.

Satz (Herbrand)

Für jede Menge $\Gamma \subseteq \mathbf{FO}^{\neq}(\mathcal{S})$ geschlossener Formeln in SNF gilt:

Γ ist erfüllbar gdw. Γ hat ein Herbrand-Modell

Beweis.

Wenn Γ ein Herbrand-Modell hat, ist Γ natürlich erfüllbar.

Beweis.

Wenn Γ ein Herbrand-Modell hat, ist Γ natürlich erfüllbar.

Ist $\mathcal{M} = \langle D, I \rangle$ ein Modell für Γ , so ist $\langle D, I_{\mathbf{Fun}} \rangle$ eine **Fun**-Algebra. Die leere Abbildung $\emptyset \xrightarrow{z} D$ lässt sich aufgrund des [Rekursionsatzes](#) eindeutig zu einem **Fun**-Homomorphismus $D_{\mathcal{H}} \xrightarrow{\tilde{z}} D$ fortsetzen.

Beweis.

Wenn Γ ein Herbrand-Modell hat, ist Γ natürlich erfüllbar.

Ist $\mathcal{M} = \langle D, I \rangle$ ein Modell für Γ , so ist $\langle D, I_{\mathbf{Fun}} \rangle$ eine **Fun**-Algebra. Die leere Abbildung $\emptyset \xrightarrow{z} D$ lässt sich aufgrund des [Rekursionsatzes](#) eindeutig zu einem **Fun**-Homomorphismus $D_{\mathcal{H}} \xrightarrow{\tilde{z}} D$ fortsetzen.

Die \tilde{z} -Urbilder der Prädikate $R^{\mathcal{M}}$, $R \in \mathbf{Pred}$, machen $D_{\mathcal{H}}$ zu einer \mathcal{S} -Struktur $\mathcal{M}_{\mathcal{H}}$ und \tilde{z} zu einem **starken Pred**-Homomorphismus,

Beweis.

Wenn Γ ein Herbrand-Modell hat, ist Γ natürlich erfüllbar.

Ist $\mathcal{M} = \langle D, I \rangle$ ein Modell für Γ , so ist $\langle D, I_{\mathbf{Fun}} \rangle$ eine **Fun**-Algebra. Die leere Abbildung $\emptyset \xrightarrow{z} D$ lässt sich aufgrund des **Rekursionsatzes** eindeutig zu einem **Fun**-Homomorphismus $D_{\mathcal{H}} \xrightarrow{\tilde{z}} D$ fortsetzen.

Die \tilde{z} -Urbilder der Prädikate $R^{\mathcal{M}}$, $R \in \mathbf{Pred}$, machen $D_{\mathcal{H}}$ zu einer S -Struktur $\mathcal{M}_{\mathcal{H}}$ und \tilde{z} zu einem **starken Pred**-Homomorphismus, d.h.,

$$R^{\mathcal{M}_{\mathcal{H}}}(u_0, \dots, u_{S(R)-1}) = R^{\mathcal{M}}(\tilde{z}(u_0), \dots, \tilde{z}(u_{S(R)-1})) \quad (*)$$

für alle $\mathbf{u} \in D_{\mathcal{H}}^{S(R)-1}$.

Beweis.

Wenn Γ ein Herbrand-Modell hat, ist Γ natürlich erfüllbar.

Ist $\mathcal{M} = \langle D, I \rangle$ ein Modell für Γ , so ist $\langle D, I_{\mathbf{Fun}} \rangle$ eine **Fun**-Algebra. Die leere Abbildung $\emptyset \xrightarrow{z} D$ lässt sich aufgrund des **Rekursionsatzes** eindeutig zu einem **Fun**-Homomorphismus $D_{\mathcal{H}} \xrightarrow{\tilde{z}} D$ fortsetzen.

Die \tilde{z} -Urbilder der Prädikate $R^{\mathcal{M}}$, $R \in \mathbf{Pred}$, machen $D_{\mathcal{H}}$ zu einer S -Struktur $\mathcal{M}_{\mathcal{H}}$ und \tilde{z} zu einem **starken Pred**-Homomorphismus, d.h.,

$$R^{\mathcal{M}_{\mathcal{H}}}(u_0, \dots, u_{S(R)-1}) = R^{\mathcal{M}}(\tilde{z}(u_0), \dots, \tilde{z}(u_{S(R)-1})) \quad (*)$$

für alle $\mathbf{u} \in D_{\mathcal{H}}^{S(R)-1}$.

Achtung: Dieselbe Konstruktion angewendet auf die Gleichheit über D liefert nicht notwendig die Gleichheit über $D_{\mathcal{H}}$, sondern i.A. nur eine Kongruenzrelation.

Beweis.

Wenn Γ ein Herbrand-Modell hat, ist Γ natürlich erfüllbar.

Ist $\mathcal{M} = \langle D, I \rangle$ ein Modell für Γ , so ist $\langle D, I_{\mathbf{Fun}} \rangle$ eine **Fun**-Algebra. Die leere Abbildung $\emptyset \xrightarrow{z} D$ lässt sich aufgrund des **Rekursionsatzes** eindeutig zu einem **Fun**-Homomorphismus $D_{\mathcal{H}} \xrightarrow{\tilde{z}} D$ fortsetzen.

Die \tilde{z} -Urbilder der Prädikate $R^{\mathcal{M}}$, $R \in \mathbf{Pred}$, machen $D_{\mathcal{H}}$ zu einer \mathcal{S} -Struktur $\mathcal{M}_{\mathcal{H}}$ und \tilde{z} zu einem **starken Pred**-Homomorphismus, d.h.,

$$R^{\mathcal{M}_{\mathcal{H}}}(u_0, \dots, u_{S(R)-1}) = R^{\mathcal{M}}(\tilde{z}(u_0), \dots, \tilde{z}(u_{S(R)-1})) \quad (*)$$

für alle $\mathbf{u} \in D_{\mathcal{H}}^{S(R)-1}$.

Achtung: Dieselbe Konstruktion angewendet auf die Gleichheit über D liefert nicht notwendig die Gleichheit über $D_{\mathcal{H}}$, sondern i.A. nur eine Kongruenzrelation. Aus diesem Grund durfte in Γ kein \doteq vorkommen.

Beweis.

Wenn Γ ein Herbrand-Modell hat, ist Γ natürlich erfüllbar.

Ist $\mathcal{M} = \langle D, I \rangle$ ein Modell für Γ , so ist $\langle D, I_{\mathbf{Fun}} \rangle$ eine **Fun**-Algebra. Die leere Abbildung $\emptyset \xrightarrow{z} D$ lässt sich aufgrund des **Rekursionsatzes** eindeutig zu einem **Fun**-Homomorphismus $D_{\mathcal{H}} \xrightarrow{\tilde{z}} D$ fortsetzen.

Die \tilde{z} -Urbilder der Prädikate $R^{\mathcal{M}}$, $R \in \mathbf{Pred}$, machen $D_{\mathcal{H}}$ zu einer \mathcal{S} -Struktur $\mathcal{M}_{\mathcal{H}}$ und \tilde{z} zu einem **starken Pred**-Homomorphismus, d.h.,

$$R^{\mathcal{M}_{\mathcal{H}}}(u_0, \dots, u_{S(R)-1}) = R^{\mathcal{M}}(\tilde{z}(u_0), \dots, \tilde{z}(u_{S(R)-1})) \quad (*)$$

für alle $\mathbf{u} \in D_{\mathcal{H}}^{S(R)-1}$.

Achtung: Dieselbe Konstruktion angewendet auf die Gleichheit über D liefert nicht notwendig die Gleichheit über $D_{\mathcal{H}}$, sondern i.A. nur eine Kongruenzrelation. Aus diesem Grund durfte in Γ kein \doteq vorkommen.

Die Quantifikation in $A \in \Gamma$ erstrecke sich oBdA über $\mathbf{x} = \langle x_i : i < n \rangle$; der quantorenfreie Teil sei B .

Beweis, Fortsetzung.

Als geschlossene Formel hat $A \in \Gamma$ eine von Belegungen unabhängige Semantik.

Beweis, Fortsetzung.

Als geschlossene Formel hat $A \in \Gamma$ eine von Belegungen unabhängige Semantik. Für beliebiges $\tau \in (D_{\mathcal{H}})^{\mathcal{V}}$ setze $\sigma := \tilde{z} \circ \tau \in D^{\mathcal{V}}$.

Beweis, Fortsetzung.

Als geschlossene Formel hat $A \in \Gamma$ eine von Belegungen unabhängige Semantik. Für beliebiges $\tau \in (D_{\mathcal{H}})^{\mathcal{V}}$ setze $\sigma := \tilde{z} \circ \tau \in D^{\mathcal{V}}$. Wegen (\star) gilt aufgrund des Substitutionslemmas und $\models_{\mathcal{M}} A$ für jedes $\mathbf{u} \in (D_{\mathcal{H}})^n$:

Beweis, Fortsetzung.

Als geschlossene Formel hat $A \in \Gamma$ eine von Belegungen unabhängige Semantik. Für beliebiges $\tau \in (D_{\mathcal{H}})^{\mathcal{V}}$ setze $\sigma := \tilde{z} \circ \tau \in D^{\mathcal{V}}$. Wegen (\star) gilt aufgrund des Substitutionslemmas und $\models_{\mathcal{M}} A$ für jedes $\mathbf{u} \in (D_{\mathcal{H}})^n$:

$$\mathcal{M}_{\mathcal{H}}[B\{\mathbf{x}/\mathbf{u}\}](\tau)$$

Beweis, Fortsetzung.

Als geschlossene Formel hat $A \in \Gamma$ eine von Belegungen unabhängige Semantik. Für beliebiges $\tau \in (D_{\mathcal{H}})^{\mathcal{V}}$ setze $\sigma := \tilde{z} \circ \tau \in D^{\mathcal{V}}$. Wegen (\star) gilt aufgrund des Substitutionslemmas und $\models_{\mathcal{M}} A$ für jedes $\mathbf{u} \in (D_{\mathcal{H}})^n$:

$$\mathcal{M}_{\mathcal{H}}[B\{\mathbf{x}/\mathbf{u}\}](\tau) = \mathcal{M}[B\{\mathbf{x}/\tilde{z}(\mathbf{u})\}](\sigma)$$

Beweis, Fortsetzung.

Als geschlossene Formel hat $A \in \Gamma$ eine von Belegungen unabhängige Semantik. Für beliebiges $\tau \in (D_{\mathcal{H}})^{\mathcal{V}}$ setze $\sigma := \tilde{z} \circ \tau \in D^{\mathcal{V}}$. Wegen (\star) gilt aufgrund des Substitutionslemmas und $\models_{\mathcal{M}} A$ für jedes $\mathbf{u} \in (D_{\mathcal{H}})^n$:

$$\begin{aligned}\mathcal{M}_{\mathcal{H}}[B\{\mathbf{x}/\mathbf{u}\}](\tau) &= \mathcal{M}[B\{\mathbf{x}/\tilde{z}(\mathbf{u})\}](\sigma) \\ &= \mathcal{M}[B](\sigma\{\mathbf{x}/\mathcal{M}[\tilde{z}(\mathbf{u})](\sigma)\})\end{aligned}$$

Beweis, Fortsetzung.

Als geschlossene Formel hat $A \in \Gamma$ eine von Belegungen unabhängige Semantik. Für beliebiges $\tau \in (D_{\mathcal{H}})^{\mathcal{V}}$ setze $\sigma := \tilde{z} \circ \tau \in D^{\mathcal{V}}$. Wegen (\star) gilt aufgrund des Substitutionslemmas und $\models_{\mathcal{M}} A$ für jedes $\mathbf{u} \in (D_{\mathcal{H}})^n$:

$$\begin{aligned}\mathcal{M}_{\mathcal{H}}[B\{\mathbf{x}/\mathbf{u}\}](\tau) &= \mathcal{M}[B\{\mathbf{x}/\tilde{z}(\mathbf{u})\}](\sigma) \\ &= \mathcal{M}[B](\sigma\{\mathbf{x}/\mathcal{M}[\tilde{z}(\mathbf{u})](\sigma)\}) = 1\end{aligned}$$

Beweis, Fortsetzung.

Als geschlossene Formel hat $A \in \Gamma$ eine von Belegungen unabhängige Semantik. Für beliebiges $\tau \in (D_{\mathcal{H}})^{\mathcal{V}}$ setze $\sigma := \tilde{z} \circ \tau \in D^{\mathcal{V}}$. Wegen (\star) gilt aufgrund des Substitutionslemmas und $\models_{\mathcal{M}} A$ für jedes $\mathbf{u} \in (D_{\mathcal{H}})^n$:

$$\begin{aligned} \mathcal{M}_{\mathcal{H}}[B\{\mathbf{x}/\mathbf{u}\}](\tau) &= \mathcal{M}[B\{\mathbf{x}/\tilde{z}(\mathbf{u})\}](\sigma) \\ &= \mathcal{M}[B](\sigma\{\mathbf{x}/\mathcal{M}[\tilde{z}(\mathbf{u})](\sigma)\}) = 1 \end{aligned}$$

bzw. in weniger bombastischer Notation

$$\hat{\tau}(B\{\mathbf{x}/\mathbf{u}\}) = \hat{\sigma}(B\{\mathbf{x}/\tilde{z}(\mathbf{u})\}) = \sigma\{\mathbf{x}/\widehat{\sigma}(\tilde{z}(\mathbf{u}))\}(B) = 1$$

Beweis, Fortsetzung.

Als geschlossene Formel hat $A \in \Gamma$ eine von Belegungen unabhängige Semantik. Für beliebiges $\tau \in (D_{\mathcal{H}})^{\mathcal{V}}$ setze $\sigma := \tilde{z} \circ \tau \in D^{\mathcal{V}}$. Wegen (\star) gilt aufgrund des Substitutionslemmas und $\models_{\mathcal{M}} A$ für jedes $\mathbf{u} \in (D_{\mathcal{H}})^n$:

$$\begin{aligned} \mathcal{M}_{\mathcal{H}}[B\{\mathbf{x}/\mathbf{u}\}](\tau) &= \mathcal{M}[B\{\mathbf{x}/\tilde{z}(\mathbf{u})\}](\sigma) \\ &= \mathcal{M}[B](\sigma\{\mathbf{x}/\mathcal{M}[\tilde{z}(\mathbf{u})](\sigma)\}) = 1 \end{aligned}$$

bzw. in weniger bombastischer Notation

$$\hat{\tau}(B\{\mathbf{x}/\mathbf{u}\}) = \hat{\sigma}(B\{\mathbf{x}/\tilde{z}(\mathbf{u})\}) = \sigma\{\mathbf{x}/\widehat{\sigma}(\tilde{z}(\mathbf{u}))\}(B) = 1$$

Für das Infimum über alle $\mathbf{u} \in (D_{\mathcal{H}})^n$ folgt daher

Beweis, Fortsetzung.

Als geschlossene Formel hat $A \in \Gamma$ eine von Belegungen unabhängige Semantik. Für beliebiges $\tau \in (D_{\mathcal{H}})^{\vee}$ setze $\sigma := \tilde{z} \circ \tau \in D^{\vee}$. Wegen (\star) gilt aufgrund des Substitutionslemmas und $\models_{\mathcal{M}} A$ für jedes $\mathbf{u} \in (D_{\mathcal{H}})^n$:

$$\begin{aligned} \mathcal{M}_{\mathcal{H}}[B\{\mathbf{x}/\mathbf{u}\}](\tau) &= \mathcal{M}[B\{\mathbf{x}/\tilde{z}(\mathbf{u})\}](\sigma) \\ &= \mathcal{M}[B](\sigma\{\mathbf{x}/\mathcal{M}[\tilde{z}(\mathbf{u})](\sigma)\}) = 1 \end{aligned}$$

bzw. in weniger bombastischer Notation

$$\hat{\tau}(B\{\mathbf{x}/\mathbf{u}\}) = \hat{\sigma}(B\{\mathbf{x}/\tilde{z}(\mathbf{u})\}) = \sigma\{\mathbf{x}/\widehat{\sigma}(\tilde{z}(\mathbf{u}))\}(B) = 1$$

Für das Infimum über alle $\mathbf{u} \in (D_{\mathcal{H}})^n$ folgt daher

$$\mathcal{M}_{\mathcal{H}}[A](\tau) = \mathcal{M}[A](\tau \circ \tilde{z}) = \mathcal{M}[A] = 1 \quad \text{bzw.} \quad \hat{\tau}(A) = \widehat{(\tau \circ \tilde{z})}(A) = 1$$

Beweis, Fortsetzung.

Als geschlossene Formel hat $A \in \Gamma$ eine von Belegungen unabhängige Semantik. Für beliebiges $\tau \in (D_{\mathcal{H}})^{\vee}$ setze $\sigma := \tilde{z} \circ \tau \in D^{\vee}$. Wegen (\star) gilt aufgrund des Substitutionslemmas und $\models_{\mathcal{M}} A$ für jedes $\mathbf{u} \in (D_{\mathcal{H}})^n$:

$$\begin{aligned} \mathcal{M}_{\mathcal{H}}[B\{\mathbf{x}/\mathbf{u}\}](\tau) &= \mathcal{M}[B\{\mathbf{x}/\tilde{z}(\mathbf{u})\}](\sigma) \\ &= \mathcal{M}[B](\sigma\{\mathbf{x}/\mathcal{M}[\tilde{z}(\mathbf{u})](\sigma)\}) = 1 \end{aligned}$$

bzw. in weniger bombastischer Notation

$$\hat{\tau}(B\{\mathbf{x}/\mathbf{u}\}) = \hat{\sigma}(B\{\mathbf{x}/\tilde{z}(\mathbf{u})\}) = \sigma\{\mathbf{x}/\widehat{\sigma}(\tilde{z}(\mathbf{u}))\}(B) = 1$$

Für das Infimum über alle $\mathbf{u} \in (D_{\mathcal{H}})^n$ folgt daher

$$\mathcal{M}_{\mathcal{H}}[A](\tau) = \mathcal{M}[A](\tau \circ \tilde{z}) = \mathcal{M}[A] = 1 \quad \text{bzw.} \quad \hat{\tau}(A) = \widehat{(\tau \circ \tilde{z})}(A) = 1$$

Damit ist $\mathcal{M}_{\mathcal{H}}$ ein Herbrand-Modell für A , also auch für Γ . □

Satz von Löwenheim¹⁸-Skolem

Satz (Löwenheim 1915; Skolem 1922)

Jede erfüllbare Menge Γ von Formeln hat ein abzählbares Modell.

¹⁸ Leopold Löwenheim (1878–1957)

Satz von Löwenheim¹⁸-Skolem

Satz (Löwenheim 1915; Skolem 1922)

Jede erfüllbare Menge Γ von Formeln hat ein abzählbares Modell.

Beweis.

Γ ist genau dann erfüllbar, wenn das für die Menge Γ' der (minimalen) existenziellen Abschlüsse gilt.

¹⁸ Leopold Löwenheim (1878–1957)

Satz von Löwenheim¹⁸-Skolem

Satz (Löwenheim 1915; Skolem 1922)

Jede erfüllbare Menge Γ von Formeln hat ein abzählbares Modell.

Beweis.

Γ ist genau dann erfüllbar, wenn das für die Menge Γ' der (minimalen) existenziellen Abschlüsse gilt. Die Skolemisierung letzterer liefert eine Menge Γ'' ; diese ist ebenfalls erfüllbarkeitsäquivalent zu Γ .

¹⁸ Leopold Löwenheim (1878–1957)

Satz von Löwenheim¹⁸-Skolem

Satz (Löwenheim 1915; Skolem 1922)

Jede erfüllbare Menge Γ von Formeln hat ein abzählbares Modell.

Beweis.

Γ ist genau dann erfüllbar, wenn das für die Menge Γ' der (minimalen) existenziellen Abschlüsse gilt. Die Skolemisierung letzterer liefert eine Menge Γ'' ; diese ist ebenfalls erfüllbarkeitsäquivalent zu Γ .

Das Symbol \doteq vererbt sich von Γ auf Γ'' .

¹⁸ Leopold Löwenheim (1878–1957)

Satz von Löwenheim¹⁸-Skolem

Satz (Löwenheim 1915; Skolem 1922)

Jede erfüllbare Menge Γ von Formeln hat ein abzählbares Modell.

Beweis.

Γ ist genau dann erfüllbar, wenn das für die Menge Γ' der (minimalen) existenziellen Abschlüsse gilt. Die Skolemisierung letzterer liefert eine Menge Γ'' ; diese ist ebenfalls erfüllbarkeitsäquivalent zu Γ .

Das Symbol \doteq vererbt sich von Γ auf Γ'' . Daher braucht $\mathcal{M}_{\mathcal{H}}$ aus dem obigen Beweis kein Modell von Γ'' zu sein.

¹⁸ Leopold Löwenheim (1878–1957)

Satz von Löwenheim¹⁸-Skolem

Satz (Löwenheim 1915; Skolem 1922)

Jede erfüllbare Menge Γ von Formeln hat ein abzählbares Modell.

Beweis.

Γ ist genau dann erfüllbar, wenn das für die Menge Γ' der (minimalen) existenziellen Abschlüsse gilt. Die Skolemisierung letzterer liefert eine Menge Γ'' ; diese ist ebenfalls erfüllbarkeitsäquivalent zu Γ .

Das Symbol \doteq vererbt sich von Γ auf Γ'' . Daher braucht $\mathcal{M}_{\mathcal{H}}$ aus dem obigen Beweis kein Modell von Γ'' zu sein. Aber wir können $\mathcal{M}_{\mathcal{H}}$ nach dem \bar{z} -Urbild der Gleichheit auf D (und somit einer Kongruenzrelation auf $D_{\mathcal{H}}$) faktorisieren und erhalten so ein Modell für Γ'' und folglich auch für Γ .

¹⁸ Leopold Löwenheim (1878–1957)

Satz von Löwenheim¹⁸-Skolem

Satz (Löwenheim 1915; Skolem 1922)

Jede erfüllbare Menge Γ von Formeln hat ein abzählbares Modell.

Beweis.

Γ ist genau dann erfüllbar, wenn das für die Menge Γ' der (minimalen) existenziellen Abschlüsse gilt. Die Skolemisierung letzterer liefert eine Menge Γ'' ; diese ist ebenfalls erfüllbarkeitsäquivalent zu Γ .

Das Symbol \doteq vererbt sich von Γ auf Γ'' . Daher braucht $\mathcal{M}_{\mathcal{H}}$ aus dem obigen Beweis kein Modell von Γ'' zu sein. Aber wir können $\mathcal{M}_{\mathcal{H}}$ nach dem \bar{z} -Urbild der Gleichheit auf D (und somit einer Kongruenzrelation auf $D_{\mathcal{H}}$) faktorisieren und erhalten so ein Modell für Γ'' und folglich auch für Γ . Aus der Abzählbarkeit von $D_{\mathcal{H}}$ folgt auch die Abzählbarkeit der Quotientenmenge. □

¹⁸ Leopold Löwenheim (1878–1957)

Nichtstandard-Modelle

Betrachte die Signatur der Arithmetik: $\mathcal{S}_{\text{arith}} = \{0/0, 1/0, +/2, \cdot/2; </2\}$.

Nichtstandard-Modelle

Betrachte die Signatur der Arithmetik: $\mathcal{S}_{\text{arith}} = \{0_{/0}, 1_{/0}, +_{/2}, \cdot_{/2}; <_{/2}\}$.
Intendierte Struktur sind die natürlichen Zahlen \mathbb{N} mit den kanonischen Operationen/Relationen;

Nichtstandard-Modelle

Betrachte die Signatur der Arithmetik: $\mathcal{S}_{\text{arith}} = \{0_{/0}, 1_{/0}, +_{/2}, \cdot_{/2}; <_{/2}\}$. Intendierte Struktur sind die natürlichen Zahlen \mathbb{N} mit den kanonischen Operationen/Relationen; dafür ist $\mathcal{S}_{\text{Arith}}$ vermutlich zu grob.

Ziel: zeigen, dass es „seltsame“ $\mathcal{S}_{\text{Arith}}$ -Strukturen $\mathcal{M}^* = \langle D^*, I^* \rangle$ gibt, die dieselben geschlossenen Formeln erfüllen wie \mathbb{N} mit der kanonischen Interpretation, aber nicht zu \mathbb{N} isomorph sind.

Nichtstandard-Modelle

Betrachte die Signatur der Arithmetik: $\mathcal{S}_{\text{arith}} = \{0_{/0}, 1_{/0}, +_{/2}, \cdot_{/2}; <_{/2}\}$. Intendierte Struktur sind die natürlichen Zahlen \mathbb{N} mit den kanonischen Operationen/Relationen; dafür ist $\mathcal{S}_{\text{Arith}}$ vermutlich zu grob.

Ziel: zeigen, dass es „seltsame“ $\mathcal{S}_{\text{Arith}}$ -Strukturen $\mathcal{M}^* = \langle D^*, I^* \rangle$ gibt, die dieselben geschlossenen Formeln erfüllen wie \mathbb{N} mit der kanonischen Interpretation, aber nicht zu \mathbb{N} isomorph sind.

Solche Modelle heißen **Nichtstandard-Modelle**.

Nichtstandard-Modelle

Betrachte die Signatur der Arithmetik: $\mathcal{S}_{\text{arith}} = \{0/0, 1/0, +/2, \cdot/2; </2\}$. Intendierte Struktur sind die natürlichen Zahlen \mathbb{N} mit den kanonischen Operationen/Relationen; dafür ist $\mathcal{S}_{\text{Arith}}$ vermutlich zu grob.

Ziel: zeigen, dass es „seltsame“ $\mathcal{S}_{\text{Arith}}$ -Strukturen $\mathcal{M}^* = \langle D^*, I^* \rangle$ gibt, die dieselben geschlossenen Formeln erfüllen wie \mathbb{N} mit der kanonischen Interpretation, aber nicht zu \mathbb{N} isomorph sind.

Solche Modelle heißen **Nichtstandard-Modelle**.

Einsicht: Wichtige Eigenschaften z.B. der natürlichen Zahlen lassen sich mit geschlossenen Formeln **nicht** in **FO** erfassen.

Nichtstandard-Modelle

Betrachte die Signatur der Arithmetik: $\mathcal{S}_{\text{arith}} = \{0/0, 1/0, +/2, \cdot/2; </2\}$. Intendierte Struktur sind die natürlichen Zahlen \mathbb{N} mit den kanonischen Operationen/Relationen; dafür ist $\mathcal{S}_{\text{Arith}}$ vermutlich zu grob.

Ziel: zeigen, dass es „seltsame“ $\mathcal{S}_{\text{Arith}}$ -Strukturen $\mathcal{M}^* = \langle D^*, I^* \rangle$ gibt, die dieselben geschlossenen Formeln erfüllen wie \mathbb{N} mit der kanonischen Interpretation, aber nicht zu \mathbb{N} isomorph sind.

Solche Modelle heißen **Nichtstandard-Modelle**.

Einsicht: Wichtige Eigenschaften z.B. der natürlichen Zahlen lassen sich mit geschlossenen Formeln **nicht** in **FO** erfassen.

Anwendungen:

Nichtstandard-Modelle

Betrachte die Signatur der Arithmetik: $\mathcal{S}_{\text{arith}} = \{0/0, 1/0, +/2, \cdot/2; </2\}$. Intendierte Struktur sind die natürlichen Zahlen \mathbb{N} mit den kanonischen Operationen/Relationen; dafür ist $\mathcal{S}_{\text{Arith}}$ vermutlich zu grob.

Ziel: zeigen, dass es „seltsame“ $\mathcal{S}_{\text{Arith}}$ -Strukturen $\mathcal{M}^* = \langle D^*, I^* \rangle$ gibt, die dieselben geschlossenen Formeln erfüllen wie \mathbb{N} mit der kanonischen Interpretation, aber nicht zu \mathbb{N} isomorph sind.

Solche Modelle heißen **Nichtstandard-Modelle**.

Einsicht: Wichtige Eigenschaften z.B. der natürlichen Zahlen lassen sich mit geschlossenen Formeln **nicht** in **FO** erfassen.

Anwendungen:

- ▶ **Nichtstandard Analysis** (Abraham Robinson, 1960);

Nichtstandard-Modelle

Betrachte die Signatur der Arithmetik: $\mathcal{S}_{\text{arith}} = \{0/0, 1/0, +/2, \cdot/2; </2\}$. Intendierte Struktur sind die natürlichen Zahlen \mathbb{N} mit den kanonischen Operationen/Relationen; dafür ist $\mathcal{S}_{\text{Arith}}$ vermutlich zu grob.

Ziel: zeigen, dass es „seltsame“ $\mathcal{S}_{\text{Arith}}$ -Strukturen $\mathcal{M}^* = \langle D^*, I^* \rangle$ gibt, die dieselben geschlossenen Formeln erfüllen wie \mathbb{N} mit der kanonischen Interpretation, aber nicht zu \mathbb{N} isomorph sind.

Solche Modelle heißen **Nichtstandard-Modelle**.

Einsicht: Wichtige Eigenschaften z.B. der natürlichen Zahlen lassen sich mit geschlossenen Formeln **nicht** in **FO** erfassen.

Anwendungen:

- ▶ **Nichtstandard Analysis** (Abraham Robinson, 1960);
- ▶ Computer-Algebra;

Nichtstandard-Modelle

Betrachte die Signatur der Arithmetik: $\mathcal{S}_{\text{arith}} = \{0/0, 1/0, +/2, \cdot/2; </2\}$. Intendierte Struktur sind die natürlichen Zahlen \mathbb{N} mit den kanonischen Operationen/Relationen; dafür ist $\mathcal{S}_{\text{Arith}}$ vermutlich zu grob.

Ziel: zeigen, dass es „seltsame“ $\mathcal{S}_{\text{Arith}}$ -Strukturen $\mathcal{M}^* = \langle D^*, I^* \rangle$ gibt, die dieselben geschlossenen Formeln erfüllen wie \mathbb{N} mit der kanonischen Interpretation, aber nicht zu \mathbb{N} isomorph sind.

Solche Modelle heißen **Nichtstandard-Modelle**.

Einsicht: Wichtige Eigenschaften z.B. der natürlichen Zahlen lassen sich mit geschlossenen Formeln **nicht** in **FO** erfassen.

Anwendungen:

- ▶ **Nichtstandard Analysis** (Abraham Robinson, 1960);
- ▶ Computer-Algebra;
- ▶ Verifikation hybrider Systeme (Zug- und Flugzeugcontroller)

Satz

Es gibt Nicht-Standard-Modelle der Arithmetik.

Satz

Es gibt Nicht-Standard-Modelle der Arithmetik.

Beweis.

Setze $A_n := \underbrace{1 + \cdots + 1}_{n \text{ mal}} < x$ mit freiem x und

Satz

Es gibt Nicht-Standard-Modelle der Arithmetik.

Beweis.

Setze $A_n := \underbrace{1 + \dots + 1}_{n \text{ mal}} < x$ mit freiem x und

$$\Gamma = \{ A \in \mathbf{FO}(\mathcal{S}_{\text{arith}}) : A \text{ geschlossen, und } \models_{\mathbb{N}} A \} \cup \{ A_i : i \in \mathbb{N} \}$$

Satz

Es gibt Nicht-Standard-Modelle der Arithmetik.

Beweis.

Setze $A_n := \underbrace{1 + \dots + 1}_{n \text{ mal}} < x$ mit freiem x und

$$\Gamma = \{ A \in \mathbf{FO}(\mathcal{S}_{\text{arith}}) : A \text{ geschlossen, und } \models_{\mathbb{N}} A \} \cup \{ A_i : i \in \mathbb{N} \}$$

Offenbar ist jede endliche Teilmenge von Γ erfüllbar,

Satz

Es gibt Nicht-Standard-Modelle der Arithmetik.

Beweis.

Setze $A_n := \underbrace{1 + \dots + 1}_{n \text{ mal}} < x$ mit freiem x und

$$\Gamma = \{ A \in \mathbf{FO}(\mathcal{S}_{\text{arith}}) : A \text{ geschlossen, und } \models_{\mathbb{N}} A \} \cup \{ A_i : i \in \mathbb{N} \}$$

Offenbar ist jede endliche Teilmenge von Γ erfüllbar, nämlich im Standard-Modell \mathbb{N} :

Satz

Es gibt Nicht-Standard-Modelle der Arithmetik.

Beweis.

Setze $A_n := \underbrace{1 + \dots + 1}_{n \text{ mal}} < x$ mit freiem x und

$$\Gamma = \{ A \in \mathbf{FO}(\mathcal{S}_{\text{arith}}) : A \text{ geschlossen, und } \models_{\mathbb{N}} A \} \cup \{ A_i : i \in \mathbb{N} \}$$

Offenbar ist jede endliche Teilmenge von Γ erfüllbar, nämlich im Standard-Modell \mathbb{N} : da nur endlich viele Formeln der Form A_i vorkommen, findet man immer ein $\sigma \in \mathbb{N}^{\mathcal{V}}$, so dass $\sigma(x)$ hinreichend groß ist.

Satz

Es gibt Nicht-Standard-Modelle der Arithmetik.

Beweis.

Setze $A_n := \underbrace{1 + \dots + 1}_{n \text{ mal}} < x$ mit freiem x und

$$\Gamma = \{ A \in \mathbf{FO}(\mathcal{S}_{\text{arith}}) : A \text{ geschlossen, und } \models_{\mathbb{N}} A \} \cup \{ A_i : i \in \mathbb{N} \}$$

Offenbar ist jede endliche Teilmenge von Γ erfüllbar, nämlich im Standard-Modell \mathbb{N} : da nur endlich viele Formeln der Form A_i vorkommen, findet man immer ein $\sigma \in \mathbb{N}^{\mathcal{V}}$, so dass $\sigma(x)$ hinreichend groß ist.

Jedes Modell \mathcal{M}^* von Γ muss hingegen

Satz

Es gibt Nicht-Standard-Modelle der Arithmetik.

Beweis.

Setze $A_n := \underbrace{1 + \dots + 1}_{n \text{ mal}} < x$ mit freiem x und

$$\Gamma = \{ A \in \mathbf{FO}(\mathcal{S}_{\text{arith}}) : A \text{ geschlossen, und } \models_{\mathbb{N}} A \} \cup \{ A_i : i \in \mathbb{N} \}$$

Offenbar ist jede endliche Teilmenge von Γ erfüllbar, nämlich im Standard-Modell \mathbb{N} : da nur endlich viele Formeln der Form A_i vorkommen, findet man immer ein $\sigma \in \mathbb{N}^{\mathcal{V}}$, so dass $\sigma(x)$ hinreichend groß ist.

Jedes Modell \mathcal{M}^* von Γ muss hingegen

- ▶ alle geschlossenen in \mathbb{N} gültigen $\mathcal{S}_{\text{arith}}$ -Formeln erfüllen,

Satz

Es gibt Nicht-Standard-Modelle der Arithmetik.

Beweis.

Setze $A_n := \underbrace{1 + \dots + 1}_{n \text{ mal}} < x$ mit freiem x und

$$\Gamma = \{ A \in \mathbf{FO}(\mathcal{S}_{\text{arith}}) : A \text{ geschlossen, und } \models_{\mathbb{N}} A \} \cup \{ A_i : i \in \mathbb{N} \}$$

Offenbar ist jede endliche Teilmenge von Γ erfüllbar, nämlich im Standard-Modell \mathbb{N} : da nur endlich viele Formeln der Form A_i vorkommen, findet man immer ein $\sigma \in \mathbb{N}^{\mathcal{V}}$, so dass $\sigma(x)$ hinreichend groß ist.

Jedes Modell \mathcal{M}^* von Γ muss hingegen

- ▷ alle geschlossenen in \mathbb{N} gültigen $\mathcal{S}_{\text{arith}}$ -Formeln erfüllen,
- ▷ ein bzgl. $I^*(<)$ größtes Element haben, was $\mathcal{M}^* \not\models \mathbb{N}$ impliziert

Satz

Es gibt Nicht-Standard-Modelle der Arithmetik.

Beweis.

Setze $A_n := \underbrace{1 + \dots + 1}_{n \text{ mal}} < x$ mit freiem x und

$$\Gamma = \{ A \in \mathbf{FO}(\mathcal{S}_{\text{arith}}) : A \text{ geschlossen, und } \models_{\mathbb{N}} A \} \cup \{ A_i : i \in \mathbb{N} \}$$

Offenbar ist jede endliche Teilmenge von Γ erfüllbar, nämlich im Standard-Modell \mathbb{N} : da nur endlich viele Formeln der Form A_i vorkommen, findet man immer ein $\sigma \in \mathbb{N}^{\mathcal{V}}$, so dass $\sigma(x)$ hinreichend groß ist.

Jedes Modell \mathcal{M}^* von Γ muss hingegen

- ▷ alle geschlossenen in \mathbb{N} gültigen $\mathcal{S}_{\text{arith}}$ -Formeln erfüllen,
- ▷ ein bzgl. $I^*(<)$ größtes Element haben, was $\mathcal{M}^* \not\cong \mathbb{N}$ impliziert

Daher lassen sich \mathbb{N} und \mathcal{M}^* **nicht** durch geschlossene $\mathcal{S}_{\text{arith}}$ -Formeln unterscheiden, sie sind **elementar äquivalent**. □

Skolems Paradox

Die übliche Mengenlehre (Anhang C) ist ein Modell für die dortigen Axiom-Schemata. Nach dem Satz von Löwenheim-Skolem muss es also auch ein **abzählbares Modell** \mathcal{M}_{LS} von **ZFC** geben.

Skolems Paradox

Die übliche Mengenlehre (Anhang C) ist ein Modell für die dortigen Axiom-Schemata. Nach dem Satz von Löwenheim-Skolem muss es also auch ein **abzählbares Modell \mathcal{M}_{LS} von ZFC** geben.

Gemäß Anhang B ist im Standardmodell der Mengenlehre die Potenzmenge von \mathbb{N} überabzählbar.

Skolems Paradox

Die übliche Mengenlehre (Anhang C) ist ein Modell für die dortigen Axiom-Schemata. Nach dem Satz von Löwenheim-Skolem muss es also auch ein **abzählbares Modell \mathcal{M}_{LS} von ZFC** geben.

Gemäß Anhang B ist im Standardmodell der Mengenlehre die Potenzmenge von \mathbb{N} überabzählbar. In \mathcal{M}_{LS} spielen Objekte \mathcal{N} und \mathcal{P} die Rolle der „Menge der natürlichen Zahlen“ bzw. von deren „Potenzmenge“. Dort sollte \mathcal{P} „überabzählbar“ sein.

Skolems Paradox

Die übliche Mengenlehre (Anhang C) ist ein Modell für die dortigen Axiom-Schemata. Nach dem Satz von Löwenheim-Skolem muss es also auch ein **abzählbares Modell \mathcal{M}_{LS} von ZFC** geben.

Gemäß Anhang B ist im Standardmodell der Mengenlehre die Potenzmenge von \mathbb{N} überabzählbar. In \mathcal{M}_{LS} spielen Objekte \mathcal{N} und \mathcal{P} die Rolle der „Menge der natürlichen Zahlen“ bzw. von deren „Potenzmenge“. Dort sollte \mathcal{P} „überabzählbar“ sein.

Warum ist das kein Widerspruch?

Skolems Paradox

Die übliche Mengenlehre (Anhang C) ist ein Modell für die dortigen Axiom-Schemata. Nach dem Satz von Löwenheim-Skolem muss es also auch ein **abzählbares Modell \mathcal{M}_{LS} von ZFC** geben.

Gemäß Anhang B ist im Standardmodell der Mengenlehre die Potenzmenge von \mathbb{N} überabzählbar. In \mathcal{M}_{LS} spielen Objekte \mathcal{N} und \mathcal{P} die Rolle der „Menge der natürlichen Zahlen“ bzw. von deren „Potenzmenge“. Dort sollte \mathcal{P} „überabzählbar“ sein.

Warum ist das kein Widerspruch?

Die „Überabzählbarkeit“ von \mathcal{P} in \mathcal{M}_{LS} bedeutet, dass in \mathcal{M}_{LS} keine „Abbildung“ von \mathcal{P} nach \mathcal{N} „injektiv“ ist.

Skolems Paradox

Die übliche Mengenlehre (Anhang C) ist ein Modell für die dortigen Axiom-Schemata. Nach dem Satz von Löwenheim-Skolem muss es also auch ein **abzählbares Modell \mathcal{M}_{LS} von ZFC** geben.

Gemäß Anhang B ist im Standardmodell der Mengenlehre die Potenzmenge von \mathbb{N} überabzählbar. In \mathcal{M}_{LS} spielen Objekte \mathcal{N} und \mathcal{P} die Rolle der „Menge der natürlichen Zahlen“ bzw. von deren „Potenzmenge“. Dort sollte \mathcal{P} „überabzählbar“ sein.

Warum ist das kein Widerspruch?

Die „Überabzählbarkeit“ von \mathcal{P} in \mathcal{M}_{LS} bedeutet, dass in \mathcal{M}_{LS} keine „Abbildung“ von \mathcal{P} nach \mathcal{N} „injektiv“ ist. Dagegen ist die Abzählbarkeit von \mathcal{M}_{LS} eine Aussage im Standard-Modell der Mengenlehre und kann insofern gar nicht mit der „Überabzählbarkeit“ in \mathcal{M}_{LS} in Beziehung gesetzt werden.

Skolems Paradox

Die übliche Mengenlehre (Anhang C) ist ein Modell für die dortigen Axiom-Schemata. Nach dem Satz von Löwenheim-Skolem muss es also auch ein **abzählbares Modell \mathcal{M}_{LS} von ZFC** geben.

Gemäß Anhang B ist im Standardmodell der Mengenlehre die Potenzmenge von \mathbb{N} überabzählbar. In \mathcal{M}_{LS} spielen Objekte \mathcal{N} und \mathcal{P} die Rolle der „Menge der natürlichen Zahlen“ bzw. von deren „Potenzmenge“. Dort sollte \mathcal{P} „überabzählbar“ sein.

Warum ist das kein Widerspruch?

Die „Überabzählbarkeit“ von \mathcal{P} in \mathcal{M}_{LS} bedeutet, dass in \mathcal{M}_{LS} keine „Abbildung“ von \mathcal{P} nach \mathcal{N} „injektiv“ ist. Dagegen ist die Abzählbarkeit von \mathcal{M}_{LS} eine Aussage im Standard-Modell der Mengenlehre und kann insofern gar nicht mit der „Überabzählbarkeit“ in \mathcal{M}_{LS} in Beziehung gesetzt werden. Ein Problem entsteht erst dann, wenn man beide Modelle unzulässig vermischt (hier: die Anführungszeichen weglässt).

Herbrand Expansion, Vorüberlegungen

Betrachte eine geschlossene bereinigte Formel

$$A = \forall x_0 \forall x_1 \dots \forall x_{n-1}. B \in \mathbf{FO}^\neq(\mathcal{S}) \quad , \quad B \text{ quantorenfrei}$$

Herbrand Expansion, Vorüberlegungen

Betrachte eine geschlossene bereinigte Formel

$$A = \forall x_0 \forall x_1 \dots \forall x_{n-1}. B \in \mathbf{FO}^\neq(\mathcal{S}) \quad , \quad B \text{ quantorenfrei}$$

Deren Auswertung in einer $\mathcal{S}_A = \mathcal{S}_B$ -Struktur $\mathcal{M}_{\mathcal{H}}$ mit Trägermenge $D_{\mathcal{H}}$ ist unabhängig von der Belegung $\sigma \in (D_{\mathcal{H}})^{\forall}$.

Herbrand Expansion, Vorüberlegungen

Betrachte eine geschlossene bereinigte Formel

$$A = \forall x_0 \forall x_1 \dots \forall x_{n-1}. B \in \mathbf{FO}^\neq(\mathcal{S}) \quad , \quad B \text{ quantorenfrei}$$

Deren Auswertung in einer $\mathcal{S}_A = \mathcal{S}_B$ -Struktur $\mathcal{M}_{\mathcal{H}}$ mit Trägermenge $D_{\mathcal{H}}$ ist unabhängig von der Belegung $\sigma \in (D_{\mathcal{H}})^{\mathcal{V}}$. Nach Konstruktion ersetzen sowohl $\check{\sigma}$ als auch $\sigma\{\widetilde{\mathbf{x}/\mathbf{t}}\}$ alle freien Variablen in **Fun**-Termen über \mathcal{V} durch bestimmte variablenfreien Terme.

Herbrand Expansion, Vorüberlegungen

Betrachte eine geschlossene bereinigte Formel

$$A = \forall x_0 \forall x_1 \dots \forall x_{n-1}. B \in \mathbf{FO}^\neq(\mathcal{S}) \quad , \quad B \text{ quantorenfrei}$$

Deren Auswertung in einer $\mathcal{S}_A = \mathcal{S}_B$ -Struktur $\mathcal{M}_{\mathcal{H}}$ mit Trägermenge $D_{\mathcal{H}}$ ist unabhängig von der Belegung $\sigma \in (D_{\mathcal{H}})^{\mathcal{V}}$. Nach Konstruktion ersetzen sowohl $\check{\sigma}$ als auch $\sigma\{\mathbf{x}/\mathbf{t}\}$ alle freien Variablen in **Fun**-Termen über \mathcal{V} durch bestimmte variablenfreien Terme. Da $\check{\sigma}$ nicht auf den Termen in \mathbf{t} wirkt, stimmt $\sigma\{\mathbf{x}/\mathbf{t}\}$ mit $\check{\sigma} \circ \{\mathbf{x}/\mathbf{t}\}$ überein.

Herbrand Expansion, Vorüberlegungen

Betrachte eine geschlossene bereinigte Formel

$$A = \forall x_0 \forall x_1 \dots \forall x_{n-1}. B \in \mathbf{FO}^\neq(\mathcal{S}) \quad , \quad B \text{ quantorenfrei}$$

Deren Auswertung in einer $\mathcal{S}_A = \mathcal{S}_B$ -Struktur $\mathcal{M}_{\mathcal{H}}$ mit Trägermenge $D_{\mathcal{H}}$ ist unabhängig von der Belegung $\sigma \in (D_{\mathcal{H}})^{\mathcal{V}}$. Nach Konstruktion ersetzen sowohl $\check{\sigma}$ als auch $\sigma\{\mathbf{x}/\mathbf{t}\}$ alle freien Variablen in **Fun**-Termen über \mathcal{V} durch bestimmte variablenfreien Terme. Da $\check{\sigma}$ nicht auf den Termen in \mathbf{t} wirkt, stimmt $\sigma\{\mathbf{x}/\mathbf{t}\}$ mit $\check{\sigma} \circ \{\mathbf{x}/\mathbf{t}\}$ überein. Folglich gilt für Formeln

Herbrand Expansion, Vorüberlegungen

Betrachte eine geschlossene bereinigte Formel

$$A = \forall x_0 \forall x_1 \dots \forall x_{n-1}. B \in \mathbf{FO}^\neq(\mathcal{S}) \quad , \quad B \text{ quantorenfrei}$$

Deren Auswertung in einer $\mathcal{S}_A = \mathcal{S}_B$ -Struktur $\mathcal{M}_{\mathcal{H}}$ mit Trägermenge $D_{\mathcal{H}}$ ist unabhängig von der Belegung $\sigma \in (D_{\mathcal{H}})^{\mathcal{V}}$. Nach Konstruktion ersetzen sowohl $\check{\sigma}$ als auch $\widehat{\sigma\{\mathbf{x}/\mathbf{t}\}}$ alle freien Variablen in **Fun**-Termen über \mathcal{V} durch bestimmte variablenfreien Terme. Da $\check{\sigma}$ nicht auf den Termen in \mathbf{t} wirkt, stimmt $\widehat{\sigma\{\mathbf{x}/\mathbf{t}\}}$ mit $\check{\sigma} \circ \{\mathbf{x}/\mathbf{t}\}$ überein. Folglich gilt für Formeln

$$\hat{\sigma}(A) = \inf \{ \widehat{\sigma\{\mathbf{x}/\mathbf{t}\}}(B) : \mathbf{t} \in (D_{\mathcal{H}})^n \}$$

Herbrand Expansion, Vorüberlegungen

Betrachte eine geschlossene bereinigte Formel

$$A = \forall x_0 \forall x_1 \dots \forall x_{n-1}. B \in \mathbf{FO}^\neq(S) \quad , \quad B \text{ quantorenfrei}$$

Deren Auswertung in einer $\mathcal{S}_A = \mathcal{S}_B$ -Struktur $\mathcal{M}_{\mathcal{H}}$ mit Trägermenge $D_{\mathcal{H}}$ ist unabhängig von der Belegung $\sigma \in (D_{\mathcal{H}})^{\mathcal{V}}$. Nach Konstruktion ersetzen sowohl $\check{\sigma}$ als auch $\widehat{\sigma\{\mathbf{x}/\mathbf{t}\}}$ alle freien Variablen in **Fun**-Termen über \mathcal{V} durch bestimmte variablenfreien Terme. Da $\check{\sigma}$ nicht auf den Termen in \mathbf{t} wirkt, stimmt $\widehat{\sigma\{\mathbf{x}/\mathbf{t}\}}$ mit $\check{\sigma} \circ \{\mathbf{x}/\mathbf{t}\}$ überein. Folglich gilt für Formeln

$$\hat{\sigma}(A) = \inf \{ \widehat{\sigma\{\mathbf{x}/\mathbf{t}\}}(B) : \mathbf{t} \in (D_{\mathcal{H}})^n \}$$

Die Werte $\hat{\sigma}(B\{\mathbf{x}/\mathbf{t}\})$ hängen **wie in der AL** von den Werten der nach Voraussetzung \doteq -freien atomaren Formeln $\mathbf{AT}_{\mathcal{H}}^\neq := \mathbf{Atm}(\mathbf{Pred}, D_{\mathcal{H}})$ ab.

Herbrand Expansion, Vorüberlegungen

Betrachte eine geschlossene bereinigte Formel

$$A = \forall x_0 \forall x_1 \dots \forall x_{n-1}. B \in \mathbf{FO}^\neq(S) \quad , \quad B \text{ quantorenfrei}$$

Deren Auswertung in einer $\mathcal{S}_A = \mathcal{S}_B$ -Struktur $\mathcal{M}_{\mathcal{H}}$ mit Trägermenge $D_{\mathcal{H}}$ ist unabhängig von der Belegung $\sigma \in (D_{\mathcal{H}})^{\mathcal{V}}$. Nach Konstruktion ersetzen sowohl $\check{\sigma}$ als auch $\widehat{\sigma\{\mathbf{x}/\mathbf{t}\}}$ alle freien Variablen in **Fun**-Termen über \mathcal{V} durch bestimmte variablenfreien Terme. Da $\check{\sigma}$ nicht auf den Termen in \mathbf{t} wirkt, stimmt $\widehat{\sigma\{\mathbf{x}/\mathbf{t}\}}$ mit $\check{\sigma} \circ \{\mathbf{x}/\mathbf{t}\}$ überein. Folglich gilt für Formeln

$$\hat{\sigma}(A) = \inf \{ \widehat{\sigma\{\mathbf{x}/\mathbf{t}\}}(B) : \mathbf{t} \in (D_{\mathcal{H}})^n \} = \inf \{ \hat{\sigma}(B\{\mathbf{x}/\mathbf{t}\}) : \mathbf{t} \in (D_{\mathcal{H}})^n \} \quad (*)$$

Die Werte $\hat{\sigma}(B\{\mathbf{x}/\mathbf{t}\})$ hängen wie in der AL von den Werten der nach Voraussetzung \doteq -freien atomaren Formeln $\mathbf{AT}_{\mathcal{H}}^\neq := \mathbf{Atm}(\mathbf{Pred}, D_{\mathcal{H}})$ ab. Aber das sind genau die Interpretationen der Prädikate aus \mathbf{Pred}_B in $D_{\mathcal{H}}$!

Satz von Gödel¹⁹-Herbrand-Skolem

Definition

Die **Herbrand-Expansion** der obigen Formel A besteht aus allen (parallelen) Substitution von Grundtermen (= Grundsubstitutionen) für Variablen von B

¹⁹ Kurt Gödel (1906–1978)

Satz von Gödel¹⁹-Herbrand-Skolem

Definition

Die **Herbrand-Expansion** der obigen Formel A besteht aus allen (parallelen) Substitution von Grundtermen (= Grundsubstitutionen) für Variablen von B

$$E(A) := \{ B\{\mathbf{x}/\mathbf{t}\} : \mathbf{t} \in (D_{\mathcal{H}})^n \} \subseteq \mathcal{F}[\mathbf{AT}_{\mathcal{H}}^{\neq}] \subseteq \mathbf{FO}^{\neq}(\mathcal{S}_B)$$

Diese sind sämtlich quantorenfrei und geschlossen und folglich nach aussagenlogischem Muster aus $\dot{=}$ -freien atomaren Formeln aufgebaut.

¹⁹ Kurt Gödel (1906–1978)

Satz von Gödel¹⁹-Herbrand-Skolem

Definition

Die **Herbrand-Expansion** der obigen Formel A besteht aus allen (parallelen) Substitution von Grundtermen (= Grundsubstitutionen) für Variablen von B

$$E(A) := \{ B\{\mathbf{x}/\mathbf{t}\} : \mathbf{t} \in (D_{\mathcal{H}})^n \} \subseteq \mathcal{F}[\mathbf{AT}_{\mathcal{H}}^{\neq}] \subseteq \mathbf{FO}^{\neq}(\mathcal{S}_B)$$

Diese sind sämtlich quantorenfrei und geschlossen und folglich nach aussagenlogischem Muster aus $\dot{=}$ -freien atomaren Formeln aufgebaut.

Für $\Gamma \subseteq \mathbf{FO}^{\neq}(S)$ ist $E(\Gamma)$ die Vereinigung der Mengen $E(A)$, $A \in \Gamma$.

¹⁹ Kurt Gödel (1906–1978)

Satz von Gödel¹⁹-Herbrand-Skolem

Definition

Die **Herbrand-Expansion** der obigen Formel A besteht aus allen (parallelen) Substitution von Grundtermen (= Grundsubstitutionen) für Variablen von B

$$E(A) := \{ B\{\mathbf{x}/\mathbf{t}\} : \mathbf{t} \in (D_{\mathcal{H}})^n \} \subseteq \mathcal{F}[\mathbf{AT}_{\mathcal{H}}^{\neq}] \subseteq \mathbf{FO}^{\neq}(\mathcal{S}_B)$$

Diese sind sämtlich quantorenfrei und geschlossen und folglich nach aussagenlogischem Muster aus $\dot{=}$ -freien atomaren Formeln aufgebaut.

Für $\Gamma \subseteq \mathbf{FO}^{\neq}(\mathcal{S})$ ist $E(\Gamma)$ die Vereinigung der Mengen $E(A)$, $A \in \Gamma$.

Satz

Für eine Menge $\Gamma \subseteq \mathbf{FO}^{\neq}(\mathcal{S})$ geschlossener Formeln in SNF gilt

Γ ist erfüllbar gdw. $E(\Gamma)$ ist aussagenlogisch erfüllbar

¹⁹ Kurt Gödel (1906–1978)

Beweis.

Aus einer $E(\Gamma)$ erfüllenden Belegung φ der atomaren Formeln in $\mathbf{AT}_{\mathcal{H}}^{\neq}$ erhalten wir nach obiger Überlegung eine Interpretation I_{φ} der Prädikate in $D_{\mathcal{H}}$.

Beweis.

Aus einer $E(\Gamma)$ erfüllenden Belegung φ der atomaren Formeln in $\mathbf{AT}_{\mathcal{H}}^{\neq}$ erhalten wir nach obiger Überlegung eine Interpretation I_{φ} der Prädikate in $D_{\mathcal{H}}$. In der Herbrand- Struktur $\mathcal{M}_{\varphi} = \langle D_{\mathcal{H}}, I_{\varphi} \rangle$ gilt nun $\mathcal{M}_{\varphi} \llbracket A \rrbracket = 1$, da rechts in (*) die Werte $\hat{\varphi}(B\{\mathbf{x}/\mathbf{t}\}) = 1$ auftreten.

Beweis.

Aus einer $E(\Gamma)$ erfüllenden Belegung φ der atomaren Formeln in $\mathbf{AT}_{\mathcal{H}}^{\neq}$ erhalten wir nach obiger Überlegung eine Interpretation I_{φ} der Prädikate in $D_{\mathcal{H}}$. In der Herbrand-Struktur $\mathcal{M}_{\varphi} = \langle D_{\mathcal{H}}, I_{\varphi} \rangle$ gilt nun $\mathcal{M}_{\varphi} \llbracket A \rrbracket = 1$, da rechts in (*) die Werte $\hat{\varphi}(B\{\mathbf{x}/\mathbf{t}\}) = 1$ auftreten.

Umgekehrt bestimmt jedes Modell \mathcal{M} für Γ durch die Interpretation der Prädikate eine Belegung $\varphi_{\mathcal{M}}$ der atomaren Formeln.

Beweis.

Aus einer $E(\Gamma)$ erfüllenden Belegung φ der atomaren Formeln in $\mathbf{AT}_{\mathcal{H}}^{\neq}$ erhalten wir nach obiger Überlegung eine Interpretation I_{φ} der Prädikate in $D_{\mathcal{H}}$. In der Herbrand-Struktur $\mathcal{M}_{\varphi} = \langle D_{\mathcal{H}}, I_{\varphi} \rangle$ gilt nun $\mathcal{M}_{\varphi} \llbracket A \rrbracket = 1$, da rechts in (*) die Werte $\hat{\varphi}(B\{\mathbf{x}/\mathbf{t}\}) = 1$ auftreten.

Umgekehrt bestimmt jedes Modell \mathcal{M} für Γ durch die Interpretation der Prädikate eine Belegung $\varphi_{\mathcal{M}}$ der atomaren Formeln. Aus $\mathcal{M} \llbracket A \rrbracket = 1$ folgt dann gemäß (*) auch $\widehat{\varphi_{\mathcal{M}}}(B\{\mathbf{x}/\mathbf{t}\}) = 1$ für jedes $\mathbf{t} \in (D_{\mathcal{H}})^n$. \square

Beweis.

Aus einer $E(\Gamma)$ erfüllenden Belegung φ der atomaren Formeln in $\mathbf{AT}_{\mathcal{H}}^{\neq}$ erhalten wir nach obiger Überlegung eine Interpretation I_{φ} der Prädikate in $D_{\mathcal{H}}$. In der Herbrand-Struktur $\mathcal{M}_{\varphi} = \langle D_{\mathcal{H}}, I_{\varphi} \rangle$ gilt nun $\mathcal{M}_{\varphi} \llbracket A \rrbracket = 1$, da rechts in (*) die Werte $\hat{\varphi}(B\{\mathbf{x}/\mathbf{t}\}) = 1$ auftreten.

Umgekehrt bestimmt jedes Modell \mathcal{M} für Γ durch die Interpretation der Prädikate eine Belegung $\varphi_{\mathcal{M}}$ der atomaren Formeln. Aus $\mathcal{M} \llbracket A \rrbracket = 1$ folgt dann gemäß (*) auch $\widehat{\varphi_{\mathcal{M}}}(B\{\mathbf{x}/\mathbf{t}\}) = 1$ für jedes $\mathbf{t} \in (D_{\mathcal{H}})^n$. \square

In Verbindung mit dem Kompaktheitssatz der Aussagenlogik ergibt sich

Beweis.

Aus einer $E(\Gamma)$ erfüllenden Belegung φ der atomaren Formeln in $\mathbf{AT}_{\mathcal{H}}^{\neq}$ erhalten wir nach obiger Überlegung eine Interpretation I_{φ} der Prädikate in $D_{\mathcal{H}}$. In der Herbrand-Struktur $\mathcal{M}_{\varphi} = \langle D_{\mathcal{H}}, I_{\varphi} \rangle$ gilt nun $\mathcal{M}_{\varphi} \llbracket A \rrbracket = 1$, da rechts in (*) die Werte $\widehat{\varphi}(B\{\mathbf{x}/\mathbf{t}\}) = 1$ auftreten.

Umgekehrt bestimmt jedes Modell \mathcal{M} für Γ durch die Interpretation der Prädikate eine Belegung $\varphi_{\mathcal{M}}$ der atomaren Formeln. Aus $\mathcal{M} \llbracket A \rrbracket = 1$ folgt dann gemäß (*) auch $\widehat{\varphi_{\mathcal{M}}}(B\{\mathbf{x}/\mathbf{t}\}) = 1$ für jedes $\mathbf{t} \in (D_{\mathcal{H}})^n$. \square

In Verbindung mit dem Kompaktheitssatz der Aussagenlogik ergibt sich

Corollar

Eine Menge $\Gamma \subseteq \mathbf{FO}^{\neq}(\mathcal{S})$ geschlossener Formeln in SNF ist unerfüllbar, genau dann wenn eine endliche Teilmenge von $E(\Gamma)$ unerfüllbar ist. \square

Beispiel

Für die Signatur $\mathcal{S} = \{c_{/0}, f_{/1}, g_{/2}\} + \{P_{/1}\}$ betrachten wir einige Elemente der Herbrand-Expansion für $A = \forall x.(P(x) \vee \neg P(f(x)))$, sortiert nach der Länge (ohne Klammern):

Beispiel

Für die Signatur $\mathcal{S} = \{c/0, f/1, g/2\} + \{P/1\}$ betrachten wir einige Elemente der Herbrand-Expansion für $A = \forall x.(P(x) \vee \neg P(f(x)))$, sortiert nach der Länge (ohne Klammern):

Länge 7: $P(c) \vee \neg P(f(c))$

Beispiel

Für die Signatur $\mathcal{S} = \{c/0, f/1, g/2\} + \{P/1\}$ betrachten wir einige Elemente der Herbrand-Expansion für $A = \forall x.(P(x) \vee \neg P(f(x)))$, sortiert nach der Länge (ohne Klammern):

Länge 7: $P(c) \vee \neg P(f(c))$

Länge 9: $P(f(c)) \vee \neg P(f(f(c)))$

Beispiel

Für die Signatur $\mathcal{S} = \{c/0, f/1, g/2\} + \{P/1\}$ betrachten wir einige Elemente der Herbrand-Expansion für $A = \forall x.(P(x) \vee \neg P(f(x)))$, sortiert nach der Länge (ohne Klammern):

Länge 7: $P(c) \vee \neg P(f(c))$

Länge 9: $P(f(c)) \vee \neg P(f(f(c)))$

Länge 11: $P(f(f(c))) \vee \neg P(f(f(f(c))))$, $P(g(c, c)) \vee \neg P(f(g(c, c)))$

Beispiel

Für die Signatur $\mathcal{S} = \{c/0, f/1, g/2\} + \{P/1\}$ betrachten wir einige Elemente der Herbrand-Expansion für $A = \forall x.(P(x) \vee \neg P(f(x)))$, sortiert nach der Länge (ohne Klammern):

Länge 7: $P(c) \vee \neg P(f(c))$

Länge 9: $P(f(c)) \vee \neg P(f(f(c)))$

Länge 11: $P(f(f(c))) \vee \neg P(f(f(f(c))))$, $P(g(c, c)) \vee \neg P(f(g(c, c)))$

Länge 13: $P(f(f(f(c)))) \vee \neg P(f(f(f(f(c))))$,

Beispiel

Für die Signatur $\mathcal{S} = \{c/0, f/1, g/2\} + \{P/1\}$ betrachten wir einige Elemente der Herbrand-Expansion für $A = \forall x.(P(x) \vee \neg P(f(x)))$, sortiert nach der Länge (ohne Klammern):

Länge 7: $P(c) \vee \neg P(f(c))$

Länge 9: $P(f(c)) \vee \neg P(f(f(c)))$

Länge 11: $P(f(f(c))) \vee \neg P(f(f(f(c))))$, $P(g(c, c)) \vee \neg P(f(g(c, c)))$

Länge 13: $P(f(f(f(c)))) \vee \neg P(f(f(f(f(c))))$,
 $P(g(f(c), c)) \vee \neg P(f(g(f(c), c)))$,

Beispiel

Für die Signatur $\mathcal{S} = \{c/0, f/1, g/2\} + \{P/1\}$ betrachten wir einige Elemente der Herbrand-Expansion für $A = \forall x.(P(x) \vee \neg P(f(x)))$, sortiert nach der Länge (ohne Klammern):

Länge 7: $P(c) \vee \neg P(f(c))$

Länge 9: $P(f(c)) \vee \neg P(f(f(c)))$

Länge 11: $P(f(f(c))) \vee \neg P(f(f(f(c))))$, $P(g(c, c)) \vee \neg P(f(g(c, c)))$

Länge 13: $P(f(f(f(c)))) \vee \neg P(f(f(f(f(c))))$,

$P(g(f(c), c)) \vee \neg P(f(g(f(c), c)))$,

$P(g(c, f(c))) \vee \neg P(f(g(c, f(c))))$

Beispiel

Für die Signatur $\mathcal{S} = \{c/0, f/1, g/2\} + \{P/1\}$ betrachten wir einige Elemente der Herbrand-Expansion für $A = \forall x.(P(x) \vee \neg P(f(x)))$, sortiert nach der Länge (ohne Klammern):

Länge 7: $P(c) \vee \neg P(f(c))$

Länge 9: $P(f(c)) \vee \neg P(f(f(c)))$

Länge 11: $P(f(f(c))) \vee \neg P(f(f(f(c))))$, $P(g(c, c)) \vee \neg P(f(g(c, c)))$

Länge 13: $P(f(f(f(c)))) \vee \neg P(f(f(f(f(c))))$,

$P(g(f(c), c)) \vee \neg P(f(g(f(c), c)))$,

$P(g(c, f(c))) \vee \neg P(f(g(c, f(c))))$

Hier liefern die Substitutionen Klauseln in den positiven/negativen atomaren Formeln ohne Variablen, mit dem Potential zur Resolventenbildung.

Beispiel

Für die Signatur $\mathcal{S} = \{c/0, f/1, g/2\} + \{P/1\}$ betrachten wir einige Elemente der Herbrand-Expansion für $A = \forall x.(P(x) \vee \neg P(f(x)))$, sortiert nach der Länge (ohne Klammern):

Länge 7: $P(c) \vee \neg P(f(c))$

Länge 9: $P(f(c)) \vee \neg P(f(f(c)))$

Länge 11: $P(f(f(c))) \vee \neg P(f(f(f(c))))$, $P(g(c, c)) \vee \neg P(f(g(c, c)))$

Länge 13: $P(f(f(f(c)))) \vee \neg P(f(f(f(f(c))))$,

$P(g(f(c), c)) \vee \neg P(f(g(f(c), c)))$,

$P(g(c, f(c))) \vee \neg P(f(g(c, f(c))))$

Hier liefern die Substitutionen Klauseln in den positiven/negativen atomaren Formeln ohne Variablen, mit dem Potential zur Resolventenbildung.

Falls der quantorenfreie Teil von einer Formel mehr als eine freie Variable enthält, vervielfachen sich die Möglichkeiten zur Substitution.

Gilmores Algorithmus (ineffizient)

Algorithmus

Eingabe: $\Gamma \subseteq \mathbf{FO}^\neq(\mathcal{S})$ bestehe aus geschlossenen Formeln in SNF, und A_i , $i \in \mathbb{N}$, sei eine Aufzählung von $E(\Gamma)$.

Gilmores Algorithmus (ineffizient)

Algorithmus

Eingabe: $\Gamma \subseteq \mathbf{FO}^\neq(\mathcal{S})$ bestehe aus geschlossenen Formeln in SNF, und A_i , $i \in \mathbb{N}$, sei eine Aufzählung von $E(\Gamma)$.

Algorithmus: Solange $G_n := \bigwedge_{i < n} A_i$ erfüllbar ist, bilde $G_{n+1} = G_n \wedge A_n$.

Gilmores Algorithmus (ineffizient)

Algorithmus

Eingabe: $\Gamma \subseteq \mathbf{FO}^\neq(\mathcal{S})$ bestehe aus geschlossenen Formeln in SNF, und A_i , $i \in \mathbb{N}$, sei eine Aufzählung von $E(\Gamma)$.

Algorithmus: Solange $G_n := \bigwedge_{i < n} A_i$ erfüllbar ist, bilde $G_{n+1} = G_n \wedge A_n$.

Folgende Aussagen sind für Γ äquivalent:

Gilmores Algorithmus (ineffizient)

Algorithmus

Eingabe: $\Gamma \subseteq \mathbf{FO}^\neq(\mathcal{S})$ bestehe aus geschlossenen Formeln in SNF, und A_i , $i \in \mathbb{N}$, sei eine Aufzählung von $E(\Gamma)$.

Algorithmus: Solange $G_n := \bigwedge_{i < n} A_i$ erfüllbar ist, bilde $G_{n+1} = G_n \wedge A_n$.

Folgende Aussagen sind für Γ äquivalent:

- ▷ Der Algorithmus terminiert;

Gilmores Algorithmus (ineffizient)

Algorithmus

Eingabe: $\Gamma \subseteq \mathbf{FO}^\neq(\mathcal{S})$ bestehe aus geschlossenen Formeln in SNF, und A_i , $i \in \mathbb{N}$, sei eine Aufzählung von $E(\Gamma)$.

Algorithmus: Solange $G_n := \bigwedge_{i < n} A_i$ erfüllbar ist, bilde $G_{n+1} = G_n \wedge A_n$.

Folgende Aussagen sind für Γ äquivalent:

- ▷ Der Algorithmus terminiert;
- ▷ für ein minimales $k > 0$ gilt $\models \neg G_k$;

Gilmores Algorithmus (ineffizient)

Algorithmus

Eingabe: $\Gamma \subseteq \mathbf{FO}^\neq(\mathcal{S})$ bestehe aus geschlossenen Formeln in SNF, und A_i , $i \in \mathbb{N}$, sei eine Aufzählung von $E(\Gamma)$.

Algorithmus: Solange $G_n := \bigwedge_{i < n} A_i$ erfüllbar ist, bilde $G_{n+1} = G_n \wedge A_n$.

Folgende Aussagen sind für Γ äquivalent:

- ▶ Der Algorithmus terminiert;
- ▶ für ein minimales $k > 0$ gilt $\models \neg G_k$;
- ▶ für ein minimales $k > 0$ ist G_k nicht erfüllbar;

Gilmores Algorithmus (ineffizient)

Algorithmus

Eingabe: $\Gamma \subseteq \mathbf{FO}^\neq(\mathcal{S})$ bestehe aus geschlossenen Formeln in SNF, und A_i , $i \in \mathbb{N}$, sei eine Aufzählung von $E(\Gamma)$.

Algorithmus: Solange $G_n := \bigwedge_{i < n} A_i$ erfüllbar ist, bilde $G_{n+1} = G_n \wedge A_n$.

Folgende Aussagen sind für Γ äquivalent:

- ▷ Der Algorithmus terminiert;
- ▷ für ein minimales $k > 0$ gilt $\models \neg G_k$;
- ▷ für ein minimales $k > 0$ ist G_k nicht erfüllbar;
- ▷ für ein minimales $k > 0$ ist $\{A_i : i < k\} \subseteq E(\Gamma)$ nicht erfüllbar;

Gilmores Algorithmus (ineffizient)

Algorithmus

Eingabe: $\Gamma \subseteq \mathbf{FO}^\neq(\mathcal{S})$ bestehe aus geschlossenen Formeln in SNF, und A_i , $i \in \mathbb{N}$, sei eine Aufzählung von $E(\Gamma)$.

Algorithmus: Solange $G_n := \bigwedge_{i < n} A_i$ erfüllbar ist, bilde $G_{n+1} = G_n \wedge A_n$.

Folgende Aussagen sind für Γ äquivalent:

- ▷ Der Algorithmus terminiert;
- ▷ für ein minimales $k > 0$ gilt $\models \neg G_k$;
- ▷ für ein minimales $k > 0$ ist G_k nicht erfüllbar;
- ▷ für ein minimales $k > 0$ ist $\{A_i : i < k\} \subseteq E(\Gamma)$ nicht erfüllbar;
- ▷ $E(\Gamma)$ ist nicht erfüllbar;

Gilmores Algorithmus (ineffizient)

Algorithmus

Eingabe: $\Gamma \subseteq \mathbf{FO}^\neq(\mathcal{S})$ bestehe aus geschlossenen Formeln in SNF, und A_i , $i \in \mathbb{N}$, sei eine Aufzählung von $E(\Gamma)$.

Algorithmus: Solange $G_n := \bigwedge_{i < n} A_i$ erfüllbar ist, bilde $G_{n+1} = G_n \wedge A_n$.

Folgende Aussagen sind für Γ äquivalent:

- ▷ Der Algorithmus terminiert;
- ▷ für ein minimales $k > 0$ gilt $\models \neg G_k$;
- ▷ für ein minimales $k > 0$ ist G_k nicht erfüllbar;
- ▷ für ein minimales $k > 0$ ist $\{A_i : i < k\} \subseteq E(\Gamma)$ nicht erfüllbar;
- ▷ $E(\Gamma)$ ist nicht erfüllbar;
- ▷ Γ ist nicht erfüllbar.

Gilmores Algorithmus (ineffizient)

Algorithmus

Eingabe: $\Gamma \subseteq \mathbf{FO}^\neq(\mathcal{S})$ bestehe aus geschlossenen Formeln in SNF, und A_i , $i \in \mathbb{N}$, sei eine Aufzählung von $E(\Gamma)$.

Algorithmus: Solange $G_n := \bigwedge_{i < n} A_i$ erfüllbar ist, bilde $G_{n+1} = G_n \wedge A_n$.

Folgende Aussagen sind für Γ äquivalent:

- ▷ Der Algorithmus terminiert;
- ▷ für ein minimales $k > 0$ gilt $\models \neg G_k$;
- ▷ für ein minimales $k > 0$ ist G_k nicht erfüllbar;
- ▷ für ein minimales $k > 0$ ist $\{A_i : i < k\} \subseteq E(\Gamma)$ nicht erfüllbar;
- ▷ $E(\Gamma)$ ist nicht erfüllbar;
- ▷ Γ ist nicht erfüllbar.

Damit ist das Allgemeingültigkeitsproblem der PL semi-entscheidbar.

Der Kompaktheitssatz der PL

Satz

Eine Formelmenge $\Gamma \subseteq \mathbf{FO}(\mathcal{S})$ ist genau dann erfüllbar, wenn sie endlich erfüllbar ist, d.h., wenn jede endliche Teilmenge $\Gamma_0 \subseteq \Gamma$ erfüllbar ist.

Der Kompaktheitssatz der PL

Satz

Eine Formelmenge $\Gamma \subseteq \mathbf{FO}(\mathcal{S})$ ist genau dann erfüllbar, wenn sie endlich erfüllbar ist, d.h., wenn jede endliche Teilmenge $\Gamma_0 \subseteq \Gamma$ erfüllbar ist.

Beweis.

Die Notwendigkeit ist klar.

Der Kompaktheitssatz der PL

Satz

Eine Formelmenge $\Gamma \subseteq \mathbf{FO}(\mathcal{S})$ ist genau dann erfüllbar, wenn sie endlich erfüllbar ist, d.h., wenn jede endliche Teilmenge $\Gamma_0 \subseteq \Gamma$ erfüllbar ist.

Beweis.

Die Notwendigkeit ist klar.

Für die Hinlänglichkeit betrachte erst den Fall geschlossener Formeln in SNF ohne $\dot{=}$.

Der Kompaktheitssatz der PL

Satz

Eine Formelmenge $\Gamma \subseteq \mathbf{FO}(\mathcal{S})$ ist genau dann erfüllbar, wenn sie endlich erfüllbar ist, d.h., wenn jede endliche Teilmenge $\Gamma_0 \subseteq \Gamma$ erfüllbar ist.

Beweis.

Die Notwendigkeit ist klar.

Für die Hinlänglichkeit betrachte erst den Fall geschlossener Formeln in SNF ohne $\dot{=}$. Hier ist Γ genau dann erfüllbar, wenn das für $E(\Gamma) := \bigcup \{ E(A) : A \in \Gamma \}$ gilt, was nach dem KPS(AL) zur endlichen Erfüllbarkeit von $E(\Gamma)$ äquivalent ist.

Der Kompaktheitssatz der PL

Satz

Eine Formelmenge $\Gamma \subseteq \mathbf{FO}(\mathcal{S})$ ist genau dann erfüllbar, wenn sie endlich erfüllbar ist, d.h., wenn jede endliche Teilmenge $\Gamma_0 \subseteq \Gamma$ erfüllbar ist.

Beweis.

Die Notwendigkeit ist klar.

Für die Hinlänglichkeit betrachte erst den Fall geschlossener Formeln in SNF ohne \doteq . Hier ist Γ genau dann erfüllbar, wenn das für $E(\Gamma) := \bigcup \{ E(A) : A \in \Gamma \}$ gilt, was nach dem KPS(AL) zur endlichen Erfüllbarkeit von $E(\Gamma)$ äquivalent ist.

Ist Γ endlich erfüllbar, finden wir zu jeder endlichen Teilmenge $\Delta_0 \subseteq E(\Gamma)$ eine endliche und somit erfüllbare Teilmenge $\Gamma_0 \subseteq \Gamma$ mit $\Delta_0 \subseteq E(\Gamma_0)$.

Der Kompaktheitssatz der PL

Satz

Eine Formelmenge $\Gamma \subseteq \mathbf{FO}(\mathcal{S})$ ist genau dann erfüllbar, wenn sie endlich erfüllbar ist, d.h., wenn jede endliche Teilmenge $\Gamma_0 \subseteq \Gamma$ erfüllbar ist.

Beweis.

Die Notwendigkeit ist klar.

Für die Hinlänglichkeit betrachte erst den Fall geschlossener Formeln in SNF ohne \doteq . Hier ist Γ genau dann erfüllbar, wenn das für $E(\Gamma) := \bigcup \{ E(A) : A \in \Gamma \}$ gilt, was nach dem KPS(AL) zur endlichen Erfüllbarkeit von $E(\Gamma)$ äquivalent ist.

Ist Γ endlich erfüllbar, finden wir zu jeder endlichen Teilmenge $\Delta_0 \subseteq E(\Gamma)$ eine endliche und somit erfüllbare Teilmenge $\Gamma_0 \subseteq \Gamma$ mit $\Delta_0 \subseteq E(\Gamma_0)$. Damit ist Δ_0 erfüllbar, und folglich ist $E(\Gamma)$ endlich erfüllbar,

Der Kompaktheitssatz der PL

Satz

Eine Formelmenge $\Gamma \subseteq \mathbf{FO}(\mathcal{S})$ ist genau dann erfüllbar, wenn sie endlich erfüllbar ist, d.h., wenn jede endliche Teilmenge $\Gamma_0 \subseteq \Gamma$ erfüllbar ist.

Beweis.

Die Notwendigkeit ist klar.

Für die Hinlänglichkeit betrachte erst den Fall geschlossener Formeln in SNF ohne \doteq . Hier ist Γ genau dann erfüllbar, wenn das für $E(\Gamma) := \bigcup \{ E(A) : A \in \Gamma \}$ gilt, was nach dem KPS(AL) zur endlichen Erfüllbarkeit von $E(\Gamma)$ äquivalent ist.

Ist Γ endlich erfüllbar, finden wir zu jeder endlichen Teilmenge $\Delta_0 \subseteq E(\Gamma)$ eine endliche und somit erfüllbare Teilmenge $\Gamma_0 \subseteq \Gamma$ mit $\Delta_0 \subseteq E(\Gamma_0)$. Damit ist Δ_0 erfüllbar, und folglich ist $E(\Gamma)$ endlich erfüllbar, woraus nach obiger Überlegung die Erfüllbarkeit von Γ folgt.

Beweis, Fortsetzung.

Nun betrachte eine beliebige Menge $\Gamma \subseteq \mathbf{FO}(\mathcal{S})$.

Beweis, Fortsetzung.

Nun betrachte eine beliebige Menge $\Gamma \subseteq \mathbf{FO}(\mathcal{S})$.

- 1 Bilde den existentiellen Abschluß aller Formeln in Γ .

Beweis, Fortsetzung.

Nun betrachte eine beliebige Menge $\Gamma \subseteq \mathbf{FO}(\mathcal{S})$.

- 1 Bilde den existentiellen Abschluß aller Formeln in Γ .
- 2 Tritt \doteq in der resultierenden Menge Γ' auf,

Beweis, Fortsetzung.

Nun betrachte eine beliebige Menge $\Gamma \subseteq \mathbf{FO}(\mathcal{S})$.

- 1 Bilde den existentiellen Abschluß aller Formeln in Γ .
- 2 Tritt \doteq in der resultierenden Menge Γ' auf, so ersetze es durch ein frisches Prädikat $E_{/2}$

Beweis, Fortsetzung.

Nun betrachte eine beliebige Menge $\Gamma \subseteq \mathbf{FO}(\mathcal{S})$.

- 1 Bilde den existentiellen Abschluß aller Formeln in Γ .
- 2 Tritt \doteq in der resultierenden Menge Γ' auf, so ersetze es durch ein frisches Prädikat $E_{/2}$ und erweitere Γ' für jedes $A \in \Gamma'$ um Formeln, die jeweils sicherstellen, dass E in jeder Struktur als Kongruenz bzgl. der Operatoren **und** Prädikate in \mathcal{S}_A interpretiert werden muss (vergl. HA).

Beweis, Fortsetzung.

Nun betrachte eine beliebige Menge $\Gamma \subseteq \mathbf{FO}(\mathcal{S})$.

- 1 Bilde den existentiellen Abschluß aller Formeln in Γ .
- 2 Tritt \doteq in der resultierenden Menge Γ' auf, so ersetze es durch ein frisches Prädikat $E_{/2}$ und erweitere Γ' für jedes $A \in \Gamma'$ um Formeln, die jeweils sicherstellen, dass E in jeder Struktur als Kongruenz bzgl. der Operatoren **und** Prädikate in \mathcal{S}_A interpretiert werden muss (vergl. HA).
- 3 Wandle die Elemente der resultierenden Menge $\Gamma'' \subseteq \mathbf{FO}^\neq(\mathcal{S} + \{E_{/2}\})$ SNF um.

Beweis, Fortsetzung.

Nun betrachte eine beliebige Menge $\Gamma \subseteq \mathbf{FO}(\mathcal{S})$.

- 1 Bilde den existentiellen Abschluß aller Formeln in Γ .
- 2 Tritt \exists in der resultierenden Menge Γ' auf, so ersetze es durch ein frisches Prädikat $E_{/2}$ und erweitere Γ' für jedes $A \in \Gamma'$ um Formeln, die jeweils sicherstellen, dass E in jeder Struktur als Kongruenz bzgl. der Operatoren **und** Prädikate in \mathcal{S}_A interpretiert werden muss (vergl. HA).
- 3 Wandle die Elemente der resultierenden Menge $\Gamma'' \subseteq \mathbf{FO}^\neq(\mathcal{S} + \{E_{/2}\})$ SNF um. **Ggf. füge eine Konstante $c_{/0}$ zur Signatur \mathcal{S} hinzu.**

Beweis, Fortsetzung.

Nun betrachte eine beliebige Menge $\Gamma \subseteq \mathbf{FO}(\mathcal{S})$.

- ① Bilde den existentiellen Abschluß aller Formeln in Γ .
- ② Tritt \doteq in der resultierenden Menge Γ' auf, so ersetze es durch ein frisches Prädikat $E_{/2}$ und erweitere Γ' für jedes $A \in \Gamma'$ um Formeln, die jeweils sicherstellen, dass E in jeder Struktur als Kongruenz bzgl. der Operatoren **und** Prädikate in \mathcal{S}_A interpretiert werden muss (vergl. HA).
- ③ Wandle die Elemente der resultierenden Menge $\Gamma'' \subseteq \mathbf{FO}^\neq(\mathcal{S} + \{E_{/2}\})$ SNF um. **Ggf. füge eine Konstante $c_{/0}$ zur Signatur \mathcal{S} hinzu.**
- ④ Behandle die resultierende Menge $\Gamma''' \subseteq \mathbf{FO}(\mathcal{S} + \{E_{/2}\} + \mathbf{Sko} + \{c\})$ wie oben. □

Kapitel 12

Algorithmen

Tableaus in der PL_1

Um die Tableau-Methode in die PL übertragen, klassifiziert man in $FO^\neq(\mathcal{S})$ quantifizierte Formeln und ihre Negationen, vergl. [▶ Folie 139](#) [▶ Folie 140](#):

Tableaus in der PL_1

Um die Tableau-Methode in die PL übertragen, klassifiziert man in $FO^\neq(\mathcal{S})$ quantifizierte Formeln und ihre Negationen, vergl. [▶ Folie 139](#) [▶ Folie 140](#):

Definition

Tableaus in der PL_1

Um die Tableau-Methode in die PL übertragen, klassifiziert man in $FO^\neq(\mathcal{S})$ quantifizierte Formeln und ihre Negationen, vergl. [▶ Folie 139](#) [▶ Folie 140](#):

Definition

- ▶ „Literale“: atomare Formeln und ihre Negationen;

Tableaus in der PL_1

Um die Tableau-Methode in die PL übertragen, klassifiziert man in $FO^\neq(\mathcal{S})$ quantifizierte Formeln und ihre Negationen, vergl. [▶ Folie 139](#) [▶ Folie 140](#):

Definition

- ▶ „Literale“: atomare Formeln und ihre Negationen;
- ▶ doppelte Negationen – überflüssig, sofort eliminieren;

Tableaus in der PL_1

Um die Tableau-Methode in die PL übertragen, klassifiziert man in $FO^\neq(\mathcal{S})$ quantifizierte Formeln und ihre Negationen, vergl. [▶ Folie 139](#) [▶ Folie 140](#):

Definition

- ▶ „Literale“: atomare Formeln und ihre Negationen;
- ▶ doppelte Negationen – überflüssig, sofort eliminieren;
- ▶ $\alpha: A \wedge B, \neg(A \vee B), \neg(A \rightarrow B), (\neg\neg A)$;

Tableaus in der PL_1

Um die Tableau-Methode in die PL übertragen, klassifiziert man in $FO^\neq(\mathcal{S})$ quantifizierte Formeln und ihre Negationen, vergl. [▶ Folie 139](#) [▶ Folie 140](#):

Definition

- ▶ „Literale“: atomare Formeln und ihre Negationen;
- ▶ doppelte Negationen – überflüssig, sofort eliminieren;
- ▶ α : $A \wedge B$, $\neg(A \vee B)$, $\neg(A \rightarrow B)$, $(\neg\neg A)$;
- ▶ β : $A \vee B$, $A \rightarrow B$, $\neg(A \wedge B)$;

Tableaus in der PL_1

Um die Tableau-Methode in die PL übertragen, klassifiziert man in $FO^\neq(\mathcal{S})$ quantifizierte Formeln und ihre Negationen, vergl. [▶ Folie 139](#) [▶ Folie 140](#):

Definition

- ▶ „Literale“: atomare Formeln und ihre Negationen;
- ▶ doppelte Negationen – überflüssig, sofort eliminieren;
- ▶ α : $A \wedge B$, $\neg(A \vee B)$, $\neg(A \rightarrow B)$, $(\neg\neg A)$;
- ▶ β : $A \vee B$, $A \rightarrow B$, $\neg(A \wedge B)$;
- ▶ γ : $\forall x A$, $\neg\exists x A$;

Tableaus in der PL_1

Um die Tableau-Methode in die PL übertragen, klassifiziert man in $FO^\neq(\mathcal{S})$ quantifizierte Formeln und ihre Negationen, vergl. [▶ Folie 139](#) [▶ Folie 140](#):

Definition

- ▶ „Literale“: atomare Formeln und ihre Negationen;
- ▶ doppelte Negationen – überflüssig, sofort eliminieren;
- ▶ α : $A \wedge B$, $\neg(A \vee B)$, $\neg(A \rightarrow B)$, $(\neg\neg A)$;
- ▶ β : $A \vee B$, $A \rightarrow B$, $\neg(A \wedge B)$;
- ▶ γ : $\forall x A$, $\neg\exists x A$;
- ▶ δ : $\exists x A$, $\neg\forall x A$.

Tableaus in der PL_1

Um die Tableau-Methode in die PL übertragen, klassifiziert man in $FO^\neq(\mathcal{S})$ quantifizierte Formeln und ihre Negationen, vergl. ▶ Folie 139 ▶ Folie 140:

Definition

- ▶ „Literale“: atomare Formeln und ihre Negationen;
- ▶ doppelte Negationen – überflüssig, sofort eliminieren;
- ▶ α : $A \wedge B$, $\neg(A \vee B)$, $\neg(A \rightarrow B)$, $(\neg\neg A)$;
- ▶ β : $A \vee B$, $A \rightarrow B$, $\neg(A \wedge B)$;
- ▶ γ : $\forall x A$, $\neg\exists x A$;
- ▶ δ : $\exists x A$, $\neg\forall x A$.

Neue Regeln mit $t \in D_{\mathcal{H}}$ bzw. **frischer Konstante c** für den aktuellen Ast:

$$\gamma: \frac{\forall x A}{A\{x/t\}} \quad , \quad \frac{\neg\exists x A}{\neg A\{x/t\}} \quad \delta: \frac{\exists x A}{A\{x/c\}} \quad , \quad \frac{\neg\forall x A}{\neg A\{x/c\}}$$

Die „Nenner“ bezeichnen wir als γ - bzw. δ -Teilchen.

Während die Tableau-Methode der AL die Teile-Hülle einer Formelmenge iterativ bestimmte und deren Elemente so in einer Baumstruktur arrangierte, dass mögliche erfüllende Belegungen bzw. deren Nichtexistenz ablesbar wurden, berücksichtigt die PL_1 -Variante zudem die Skolemisierung (via δ -Formeln) und die Konstruktion der Herbrand-Expansion (via γ -Formeln).

Während die Tableau-Methode der AL die Teile-Hülle einer Formelmenge iterativ bestimmte und deren Elemente so in einer Baumstruktur arrangierte, dass mögliche erfüllende Belegungen bzw. deren Nichtexistenz ablesbar wurden, berücksichtigt die PL_1 -Variante zudem die Skolemisierung (via δ -Formeln) und die Konstruktion der Herbrand-Expansion (via γ -Formeln).

- ▷ δ -Formeln haben Vorrang; das entspricht der Eliminierung von Existenz-Quantoren zugunsten neuer Konstanten ([Skolemisierung](#)).

Während die Tableau-Methode der AL die Teile-Hülle einer Formelmenge iterativ bestimmte und deren Elemente so in einer Baumstruktur arrangierte, dass mögliche erfüllende Belegungen bzw. deren Nichtexistenz ablesbar wurden, berücksichtigt die PL_1 -Variante zudem die Skolemisierung (via δ -Formeln) und die Konstruktion der Herbrand-Expansion (via γ -Formeln).

- ▷ δ -Formeln haben Vorrang; das entspricht der Eliminierung von Existenz-Quantoren zugunsten neuer Konstanten (Skolemisierung). Diese vergrößern sukzessive die Signatur \mathcal{S} , also auch $D_{\mathcal{H}}$, stehen daher anschließend für Substitutionen in γ -Formeln zur Verfügung!

Während die Tableau-Methode der AL die Teile-Hülle einer Formelmenge iterativ bestimmte und deren Elemente so in einer Baumstruktur arrangierte, dass mögliche erfüllende Belegungen bzw. deren Nichtexistenz ablesbar wurden, berücksichtigt die PL_1 -Variante zudem die Skolemisierung (via δ -Formeln) und die Konstruktion der Herbrand-Expansion (via γ -Formeln).

- ▶ δ -Formeln haben Vorrang; das entspricht der Eliminierung von Existenz-Quantoren zugunsten neuer Konstanten (Skolemisierung). Diese vergrößern sukzessive die Signatur \mathcal{S} , also auch $D_{\mathcal{H}}$, stehen daher anschließend für Substitutionen in γ -Formeln zur Verfügung!
- ▶ γ -Formeln können wiederholt und beliebig oft zu Substitutionen herangezogen werden; dies entspricht der Herbrand-Expansion.

Während die Tableau-Methode der AL die Teile-Hülle einer Formelmenge iterativ bestimmte und deren Elemente so in einer Baumstruktur arrangierte, dass mögliche erfüllende Belegungen bzw. deren Nichtexistenz ablesbar wurden, berücksichtigt die PL_1 -Variante zudem die Skolemisierung (via δ -Formeln) und die Konstruktion der Herbrand-Expansion (via γ -Formeln).

- ▶ δ -Formeln haben Vorrang; das entspricht der Eliminierung von Existenz-Quantoren zugunsten neuer Konstanten (Skolemisierung). Diese vergrößern sukzessive die Signatur \mathcal{S} , also auch $D_{\mathcal{H}}$, stehen daher anschließend für Substitutionen in γ -Formeln zur Verfügung!
- ▶ γ -Formeln können wiederholt und beliebig oft zu Substitutionen herangezogen werden; dies entspricht der Herbrand-Expansion.
- ▶ Für explizite Verzweigungen sind nur die β -Teilchen zuständig.

Während die Tableau-Methode der AL die Teile-Hülle einer Formelmenge iterativ bestimmte und deren Elemente so in einer Baumstruktur arrangierte, dass mögliche erfüllende Belegungen bzw. deren Nichtexistenz ablesbar wurden, berücksichtigt die PL_1 -Variante zudem die Skolemisierung (via δ -Formeln) und die Konstruktion der Herbrand-Expansion (via γ -Formeln).

- ▶ δ -Formeln haben Vorrang; das entspricht der Eliminierung von Existenz-Quantoren zugunsten neuer Konstanten (Skolemisierung). Diese vergrößern sukzessive die Signatur \mathcal{S} , also auch $D_{\mathcal{H}}$, stehen daher anschließend für Substitutionen in γ -Formeln zur Verfügung!
- ▶ γ -Formeln können wiederholt und beliebig oft zu Substitutionen herangezogen werden; dies entspricht der Herbrand-Expansion.
- ▶ Für explizite Verzweigungen sind nur die β -Teilchen zuständig.

Die Begriffsbildungen der AL (vergl. ▶ Folie 147) sind nur geringfügig anzupassen.

Während die Tableau-Methode der AL die Teile-Hülle einer Formelmenge iterativ bestimmte und deren Elemente so in einer Baumstruktur arrangierte, dass mögliche erfüllende Belegungen bzw. deren Nichtexistenz ablesbar wurden, berücksichtigt die PL_1 -Variante zudem die Skolemisierung (via δ -Formeln) und die Konstruktion der Herbrand-Expansion (via γ -Formeln).

- ▶ δ -Formeln haben Vorrang; das entspricht der Eliminierung von Existenz-Quantoren zugunsten neuer Konstanten (Skolemisierung). Diese vergrößern sukzessive die Signatur \mathcal{S} , also auch $D_{\mathcal{H}}$, stehen daher anschließend für Substitutionen in γ -Formeln zur Verfügung!
- ▶ γ -Formeln können wiederholt und beliebig oft zu Substitutionen herangezogen werden; dies entspricht der Herbrand-Expansion.
- ▶ Für explizite Verzweigungen sind nur die β -Teilchen zuständig.

Die Begriffsbildungen der AL (vergl. ▶ Folie 147) sind nur geringfügig anzupassen. Wie zuvor beschränken wir uns auf die Menge $FO^{\neq \neg \neg}(\mathcal{S})$ der Formeln, die nicht mit einer doppelten Negation beginnen.

Definition

Ein **Tableau** der PL ist Abbildung $\mathbb{B}^* \xrightarrow{\tau} P(\mathbf{FO}^{\neq \neg \neg}(\mathcal{S}))$, so dass

Definition

Ein **Tableau** der PL ist Abbildung $\mathbb{B}^* \xrightarrow{\tau} \mathbf{P}(\mathbf{FO}^{\neq \neg \neg}(\mathcal{S}))$, so dass

- ▶ das Urbild $\mathcal{B}(\tau)$ der nichtleeren Formelmengen ist Präfix-abgeschlossen und erfüllt $w0 \in \mathcal{B}(\tau)$ gdw. $w1 \in \mathcal{B}(\tau)$ für alle $w \in \mathbb{B}^*$.

Definition

Ein **Tableau** der PL ist Abbildung $\mathbb{B}^* \xrightarrow{\tau} \mathbf{P}(\mathbf{FO}^{\neq \neg \neg}(\mathcal{S}))$, so dass

- ▷ das Urbild $\mathcal{B}(\tau)$ der nichtleeren Formelmengen ist Präfix-abgeschlossen und erfüllt $w0 \in \mathcal{B}(\tau)$ gdw. $w1 \in \mathcal{B}(\tau)$ für alle $w \in \mathbb{B}^*$.
- ▷ $\Gamma \subseteq \tau(\varepsilon) \subseteq \Gamma^{\langle \alpha, \gamma, \delta \rangle}$.

Definition

Ein **Tableau** der PL ist Abbildung $\mathbb{B}^* \xrightarrow{\tau} \mathbf{P}(\mathbf{FO}^{\neq \neg \neg}(\mathcal{S}))$, so dass

- ▷ das Urbild $\mathcal{B}(\tau)$ der nichtleeren Formelmengen ist Präfix-abgeschlossen und erfüllt $w0 \in \mathcal{B}(\tau)$ gdw. $w1 \in \mathcal{B}(\tau)$ für alle $w \in \mathbb{B}^*$.
- ▷ $\Gamma \subseteq \tau(\varepsilon) \subseteq \Gamma^{<\alpha, \gamma, \delta>}$.
- ▷ für jedes $\varepsilon \neq w \in \mathcal{B}(\tau)$ existiert $B \in \tau(w)$ mit $\tau(w) \subseteq \{B\}^{<\alpha, \gamma, \delta>}$ und B ist β -Teilchen einer Formel aus einem echten Vorgängerknoten.

Definition

Ein **Tableau** der PL ist Abbildung $\mathbb{B}^* \xrightarrow{\tau} \mathbf{P}(\mathbf{FO}^{\neq \neg \neg}(\mathcal{S}))$, so dass

- ▷ das Urbild $\mathcal{B}(\tau)$ der nichtleeren Formelmengen ist Präfix-abgeschlossen und erfüllt $w0 \in \mathcal{B}(\tau)$ gdw. $w1 \in \mathcal{B}(\tau)$ für alle $w \in \mathbb{B}^*$.
- ▷ $\Gamma \subseteq \tau(\varepsilon) \subseteq \Gamma^{<\alpha, \gamma, \delta>}$.
- ▷ für jedes $\varepsilon \neq w \in \mathcal{B}(\tau)$ existiert $B \in \tau(w)$ mit $\tau(w) \subseteq \{B\}^{<\alpha, \gamma, \delta>}$ und B ist β -Teilchen einer Formel aus einem echten Vorgängerknoten.

Ein **Ast** Θ von $\mathcal{B}(\tau)$ (**maximale lineare Präfix-geordnete Teilmenge**) heißt

Definition

Ein **Tableau** der PL ist Abbildung $\mathbb{B}^* \xrightarrow{\tau} \mathbf{P}(\mathbf{FO}^{\neq \neg \neg}(\mathcal{S}))$, so dass

- ▷ das Urbild $\mathcal{B}(\tau)$ der nichtleeren Formelmengen ist Präfix-abgeschlossen und erfüllt $w0 \in \mathcal{B}(\tau)$ gdw. $w1 \in \mathcal{B}(\tau)$ für alle $w \in \mathbb{B}^*$.
- ▷ $\Gamma \subseteq \tau(\varepsilon) \subseteq \Gamma^{<\alpha, \gamma, \delta>}$.
- ▷ für jedes $\varepsilon \neq w \in \mathcal{B}(\tau)$ existiert $B \in \tau(w)$ mit $\tau(w) \subseteq \{B\}^{<\alpha, \gamma, \delta>}$ und B ist β -Teilchen einer Formel aus einem echten Vorgängerknoten.

Ein **Ast** Θ von $\mathcal{B}(\tau)$ (**maximale lineare Präfix-geordnete Teilmenge**) heißt

- ▷ **vollständig**, falls $\bigcup_{\tau}[\Theta]$

Definition

Ein **Tableau** der PL ist Abbildung $\mathbb{B}^* \xrightarrow{\tau} \mathbf{P}(\mathbf{FO}^{\neq \neg \neg}(\mathcal{S}))$, so dass

- ▷ das Urbild $\mathcal{B}(\tau)$ der nichtleeren Formelmengen ist Prefix-abgeschlossen und erfüllt $w0 \in \mathcal{B}(\tau)$ gdw. $w1 \in \mathcal{B}(\tau)$ für alle $w \in \mathbb{B}^*$.
- ▷ $\Gamma \subseteq \tau(\varepsilon) \subseteq \Gamma^{<\alpha, \gamma, \delta>}$.
- ▷ für jedes $\varepsilon \neq w \in \mathcal{B}(\tau)$ existiert $B \in \tau(w)$ mit $\tau(w) \subseteq \{B\}^{<\alpha, \gamma, \delta>}$ und B ist β -Teilchen einer Formel aus einem echten Vorgängerknoten.

Ein **Ast** Θ von $\mathcal{B}(\tau)$ (**maximale lineare Prefix-geordnete Teilmenge**) heißt

- ▷ **vollständig**, falls $\bigcup \tau[\Theta]$
 - unter α - und γ -Teilchen abgeschlossen ist;

Definition

Ein **Tableau** der PL ist Abbildung $\mathbb{B}^* \xrightarrow{\tau} \mathbf{P}(\mathbf{FO}^{\neq \neg \neg}(\mathcal{S}))$, so dass

- ▷ das Urbild $\mathcal{B}(\tau)$ der nichtleeren Formelmengen ist Prefix-abgeschlossen und erfüllt $w0 \in \mathcal{B}(\tau)$ gdw. $w1 \in \mathcal{B}(\tau)$ für alle $w \in \mathbb{B}^*$.
- ▷ $\Gamma \subseteq \tau(\varepsilon) \subseteq \Gamma^{<\alpha, \gamma, \delta>}$.
- ▷ für jedes $\varepsilon \neq w \in \mathcal{B}(\tau)$ existiert $B \in \tau(w)$ mit $\tau(w) \subseteq \{B\}^{<\alpha, \gamma, \delta>}$ und B ist β -Teilchen einer Formel aus einem echten Vorgängerknoten.

Ein **Ast** Θ von $\mathcal{B}(\tau)$ (**maximale lineare Prefix-geordnete Teilmenge**) heißt

- ▷ **vollständig**, falls $\bigcup \tau[\Theta]$
 - unter α - und γ -Teilchen abgeschlossen ist;
 - mit jeder β -/ δ -Formel mindestens ein β -/ δ -Teilchen enthält.

Definition

Ein **Tableau** der PL ist Abbildung $\mathbb{B}^* \xrightarrow{\tau} \mathbf{P}(\mathbf{FO}^{\neq \neg \neg}(\mathcal{S}))$, so dass

- ▷ das Urbild $\mathcal{B}(\tau)$ der nichtleeren Formelmengen ist Präfix-abgeschlossen und erfüllt $w0 \in \mathcal{B}(\tau)$ gdw. $w1 \in \mathcal{B}(\tau)$ für alle $w \in \mathbb{B}^*$.
- ▷ $\Gamma \subseteq \tau(\varepsilon) \subseteq \Gamma^{<\alpha, \gamma, \delta>}$.
- ▷ für jedes $\varepsilon \neq w \in \mathcal{B}(\tau)$ existiert $B \in \tau(w)$ mit $\tau(w) \subseteq \{B\}^{<\alpha, \gamma, \delta>}$ und B ist β -Teilchen einer Formel aus einem echten Vorgängerknoten.

Ein **Ast** Θ von $\mathcal{B}(\tau)$ (**maximale lineare Präfix-geordnete Teilmenge**) heißt

- ▷ **vollständig**, falls $\bigcup \tau[\Theta]$
 - unter α - und γ -Teilchen abgeschlossen ist;
 - mit jeder β -/ δ -Formel mindestens ein β -/ δ -Teilchen enthält.
- ▷ **abgeschlossen**, falls $\bigcup \tau[\Theta]$ eine Formel und ihre Negation enthält; andernfalls heißt Θ **offen**.

Definition

Ein **Tableau** der PL ist Abbildung $\mathbb{B}^* \xrightarrow{\tau} \mathbf{P}(\mathbf{FO}^{\neq \neg \neg}(\mathcal{S}))$, so dass

- ▷ das Urbild $\mathcal{B}(\tau)$ der nichtleeren Formelmengen ist Präfix-abgeschlossen und erfüllt $w0 \in \mathcal{B}(\tau)$ gdw. $w1 \in \mathcal{B}(\tau)$ für alle $w \in \mathbb{B}^*$.
- ▷ $\Gamma \subseteq \tau(\varepsilon) \subseteq \Gamma^{<\alpha, \gamma, \delta>}$.
- ▷ für jedes $\varepsilon \neq w \in \mathcal{B}(\tau)$ existiert $B \in \tau(w)$ mit $\tau(w) \subseteq \{B\}^{<\alpha, \gamma, \delta>}$ und B ist β -Teilchen einer Formel aus einem echten Vorgängerknoten.

Ein **Ast** Θ von $\mathcal{B}(\tau)$ (**maximale lineare Präfix-geordnete Teilmenge**) heißt

- ▷ **vollständig**, falls $\bigcup \tau[\Theta]$
 - unter α - und γ -Teilchen abgeschlossen ist;
 - mit jeder β -/ δ -Formel mindestens ein β -/ δ -Teilchen enthält.
- ▷ **abgeschlossen**, falls $\bigcup \tau[\Theta]$ eine Formel und ihre Negation enthält; andernfalls heißt Θ **offen**.

Ein Tableau heißt **abgeschlossen**, falls jeder Ast abgeschlossen ist.

Übertragung der Tableau-Sätze der AL

Lemma

Jedes Tableau τ kann vervollständigt werden.



Übertragung der Tableau-Sätze der AL

Lemma

Jedes Tableau τ kann vervollständigt werden.



Lemma (Hintikka)

Für vollständige Tableau-Astmengen gilt: „erfüllbar“ = „offen“.



Übertragung der Tableau-Sätze der AL

Lemma

Jedes Tableau τ kann vervollständigt werden.



Lemma (Hintikka)

Für vollständige Tableau-Astmengen gilt: „erfüllbar“ = „offen“.



Satz

Γ ist unerfüllbar gdw. Γ hat ein abgeschlossenes Tableau.



Übertragung der Tableau-Sätze der AL

Lemma

Jedes Tableau τ kann vervollständigt werden.

Lemma (Hintikka)

Für vollständige Tableau-Astmengen gilt: „erfüllbar“ = „offen“.

Satz

Γ ist unerfüllbar gdw. Γ hat ein abgeschlossenes Tableau.

Satz

Für $A \in \mathbf{FO}^{\neq \neg \neg}(S)$ und $\Gamma \subseteq \mathbf{FO}^{\neq \neg \neg}(S)$ gilt:

Übertragung der Tableau-Sätze der AL

Lemma

Jedes Tableau τ kann vervollständigt werden.

Lemma (Hintikka)

Für vollständige Tableau-Astmengen gilt: „erfüllbar“ = „offen“.

Satz

Γ ist unerfüllbar gdw. Γ hat ein abgeschlossenes Tableau.

Satz

Für $A \in \mathbf{FO}^{\neq \neg \neg}(S)$ und $\Gamma \subseteq \mathbf{FO}^{\neq \neg \neg}(S)$ gilt:

① $\models A$ gdw. $\neg A$ hat ein abgeschlossenes Tableau.

Übertragung der Tableau-Sätze der AL

Lemma

Jedes Tableau τ kann vervollständigt werden.

Lemma (Hintikka)

Für vollständige Tableau-Astmengen gilt: „erfüllbar“ = „offen“.

Satz

Γ ist unerfüllbar gdw. Γ hat ein abgeschlossenes Tableau.

Satz

Für $A \in \mathbf{FO}^{\neq \neg \neg}(S)$ und $\Gamma \subseteq \mathbf{FO}^{\neq \neg \neg}(S)$ gilt:

- ① $\models A$ gdw. $\neg A$ hat ein abgeschlossenes Tableau.
- ② $\Gamma \models A$ gdw. $\Gamma \cup \{\neg A\}$ hat ein abgeschlossenes Tableau.

Die Tableau-Methode in der Praxis

Beispiel (vergl. Aufgabe 5, Blatt 0)

Betrachte folgende Behauptung:

Jede transitive, symmetrische, totale Relation ist reflexiv.

Die Tableau-Methode in der Praxis

Beispiel (vergl. Aufgabe 5, Blatt 0)

Betrachte folgende Behauptung:

Jede transitive, symmetrische, totale Relation ist reflexiv.

Um sie zu überprüfen, wählen wir eine Signatur, die nur aus einem binären Prädikat $R_{/2}$ besteht und formalisieren die relevanten Eigenschaften:

Die Tableau-Methode in der Praxis

Beispiel (vergl. Aufgabe 5, Blatt 0)

Betrachte folgende Behauptung:

Jede transitive, symmetrische, totale Relation ist reflexiv.

Um sie zu überprüfen, wählen wir eine Signatur, die nur aus einem binären Prädikat $R/2$ besteht und formalisieren die relevanten Eigenschaften:

(0) Transitivität: $\forall x \forall y \forall z. (R(x, y) \wedge R(y, z) \rightarrow R(x, z))$

Die Tableau-Methode in der Praxis

Beispiel (vergl. Aufgabe 5, Blatt 0)

Betrachte folgende Behauptung:

Jede transitive, symmetrische, totale Relation ist reflexiv.

Um sie zu überprüfen, wählen wir eine Signatur, die nur aus einem binären Prädikat $R/2$ besteht und formalisieren die relevanten Eigenschaften:

(0) Transitivität: $\forall x \forall y \forall z. (R(x, y) \wedge R(y, z) \rightarrow R(x, z))$

(1) Symmetrie: $\forall x \forall y. (R(x, y) \rightarrow R(y, x))$

Die Tableau-Methode in der Praxis

Beispiel (vergl. Aufgabe 5, Blatt 0)

Betrachte folgende Behauptung:

Jede transitive, symmetrische, totale Relation ist reflexiv.

Um sie zu überprüfen, wählen wir eine Signatur, die nur aus einem binären Prädikat $R/2$ besteht und formalisieren die relevanten Eigenschaften:

- (0) Transitivität: $\forall x \forall y \forall z. (R(x, y) \wedge R(y, z) \rightarrow R(x, z))$
- (1) Symmetrie: $\forall x \forall y. (R(x, y) \rightarrow R(y, x))$
- (2) Totalität: $\forall x \exists y. R(x, y)$

Die Tableau-Methode in der Praxis

Beispiel (vergl. Aufgabe 5, Blatt 0)

Betrachte folgende Behauptung:

Jede transitive, symmetrische, totale Relation ist reflexiv.

Um sie zu überprüfen, wählen wir eine Signatur, die nur aus einem binären Prädikat $R/2$ besteht und formalisieren die relevanten Eigenschaften:

- (0) Transitivität: $\forall x \forall y \forall z. (R(x, y) \wedge R(y, z) \rightarrow R(x, z))$
- (1) Symmetrie: $\forall x \forall y. (R(x, y) \rightarrow R(y, x))$
- (2) Totalität: $\forall x \exists y. R(x, y)$
- (3) Reflexivität: $\forall x. R(x, x)$

Die Tableau-Methode in der Praxis

Beispiel (vergl. Aufgabe 5, Blatt 0)

Betrachte folgende Behauptung:

Jede transitive, symmetrische, totale Relation ist reflexiv.

Um sie zu überprüfen, wählen wir eine Signatur, die nur aus einem binären Prädikat $R/2$ besteht und formalisieren die relevanten Eigenschaften:

(0) Transitivität: $\forall x \forall y \forall z. (R(x, y) \wedge R(y, z) \rightarrow R(x, z))$

(1) Symmetrie: $\forall x \forall y. (R(x, y) \rightarrow R(y, x))$

(2) Totalität: $\forall x \exists y. R(x, y)$

(3) Reflexivität: $\forall x. R(x, x)$

Zum Nachweis von $\{(0), (1), (2)\} \models (3)$ untersuchen wir mit Hilfe der Tableau-Methode, ob $\Gamma = \{(0), (1), (2), \neg(3)\}$ **nicht** erfüllbar ist, d.h., ein abgeschlossenes Tableau hat.

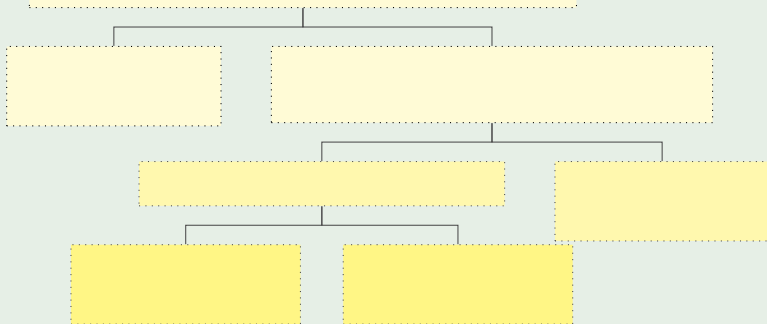
Beispiel (Fortsetzung)

$$\forall x \forall y \forall z. (R(x, y) \wedge R(y, z) \rightarrow R(x, z))$$

$$\forall x \forall y. (R(x, y) \rightarrow R(y, x))$$

$$\forall x \exists y. R(x, y)$$

$$\neg \forall x. R(x, x)$$



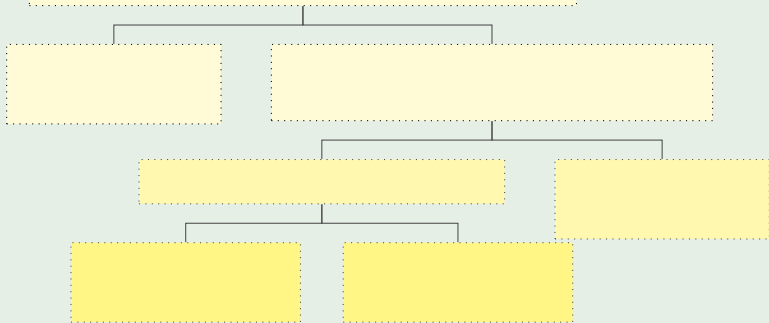
Beispiel (Fortsetzung)

$$* \quad \forall x \forall y \forall z. (R(x, y) \wedge R(y, z) \rightarrow R(x, z))$$

$$* \quad \forall x \forall y. (R(x, y) \rightarrow R(y, x))$$

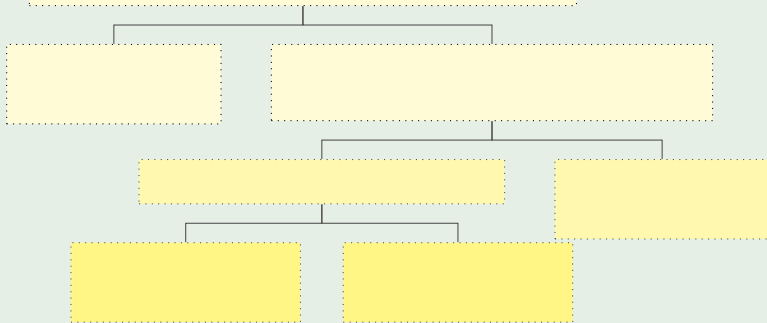
$$* \quad \forall x \exists y. R(x, y)$$

$$* \quad \neg \forall x. R(x, x)$$



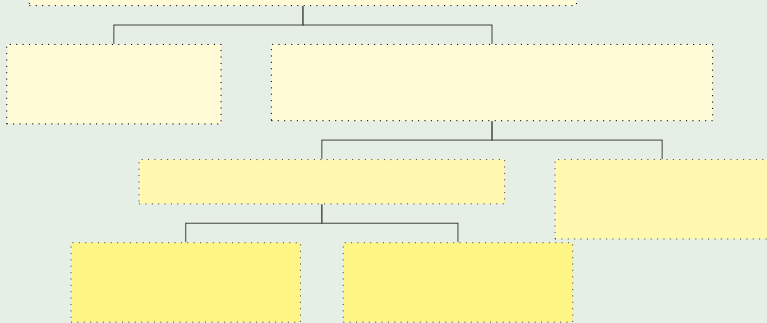
Beispiel (Fortsetzung)

* $\forall x \forall y \forall z. (R(x, y) \wedge R(y, z) \rightarrow R(x, z))$
 * $\forall x \forall y. (R(x, y) \rightarrow R(y, x))$
 * $\forall x \exists y. R(x, y)$
 * $\neg \forall x. R(x, x)$ 0
 0 δ $\neg R(a, a)$



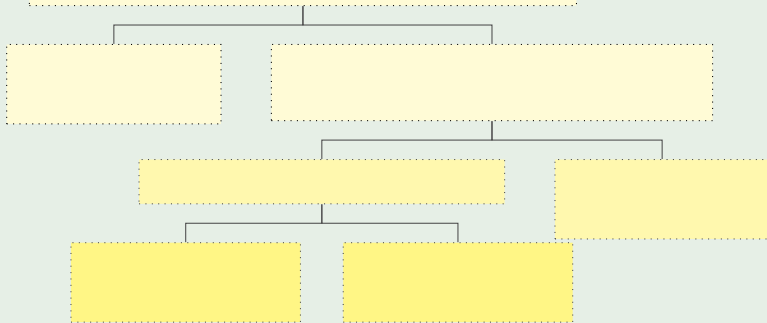
Beispiel (Fortsetzung)

- * $\forall x \forall y \forall z. (R(x, y) \wedge R(y, z) \rightarrow R(x, z))$
- * $\forall x \forall y. (R(x, y) \rightarrow R(y, x))$
- * $\forall x \exists y. R(x, y)$ 1
- * $\neg \forall x. R(x, x)$ 0
- 0δ $\neg R(a, a)$



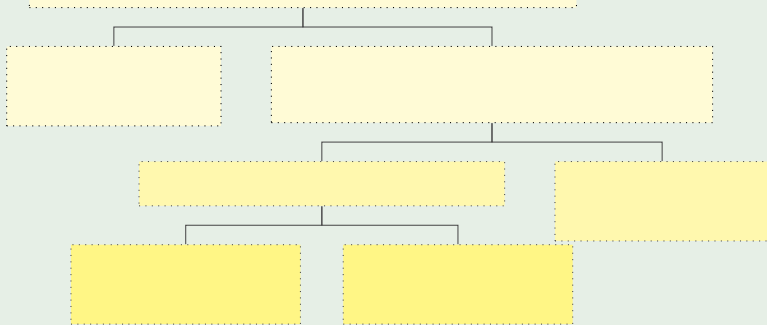
Beispiel (Fortsetzung)

- * $\forall x \forall y \forall z. (R(x, y) \wedge R(y, z) \rightarrow R(x, z))$
- * $\forall x \forall y. (R(x, y) \rightarrow R(y, x))$
- * $\forall x \exists y. R(x, y)$ 1
- * $\neg \forall x. R(x, x)$ 0
- 0 δ $\neg R(a, a)$
- 1 γ $\exists y. R(a, y)$



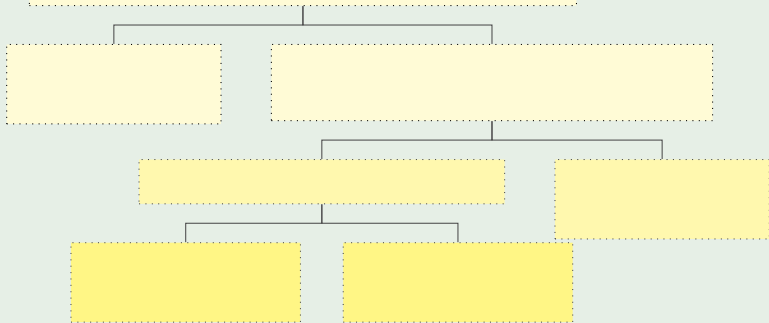
Beispiel (Fortsetzung)

*	$\forall x \forall y \forall z. (R(x, y) \wedge R(y, z) \rightarrow R(x, z))$	
*	$\forall x \forall y. (R(x, y) \rightarrow R(y, x))$	
*	$\forall x \exists y. R(x, y)$	1
*	$\neg \forall x. R(x, x)$	0
0δ	$\neg R(a, a)$	
1γ	$\exists y. R(a, y)$	2



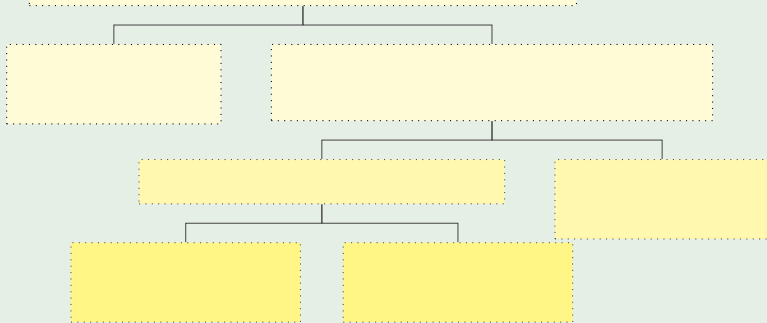
Beispiel (Fortsetzung)

*	$\forall x \forall y \forall z. (R(x, y) \wedge R(y, z) \rightarrow R(x, z))$	
*	$\forall x \forall y. (R(x, y) \rightarrow R(y, x))$	
*	$\forall x \exists y. R(x, y)$	1
*	$\neg \forall x. R(x, x)$	0
0δ	$\neg R(a, a)$	
1γ	$\exists y. R(a, y)$	2
2δ	$R(a, b)$	



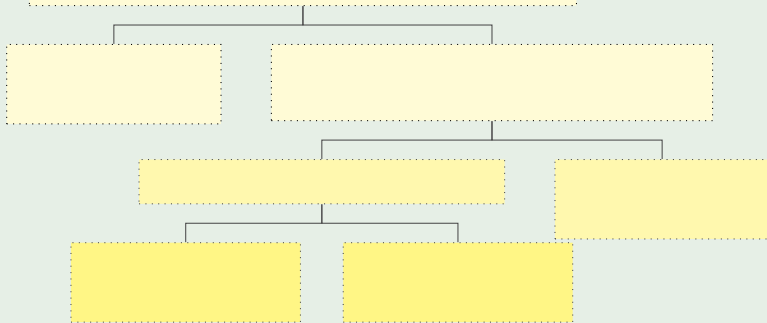
Beispiel (Fortsetzung)

*	$\forall x \forall y \forall z. (R(x, y) \wedge R(y, z) \rightarrow R(x, z))$	
*	$\forall x \forall y. (R(x, y) \rightarrow R(y, x))$	3
*	$\forall x \exists y. R(x, y)$	1
*	$\neg \forall x. R(x, x)$	0
0δ	$\neg R(a, a)$	
1γ	$\exists y. R(a, y)$	2
2δ	$R(a, b)$	



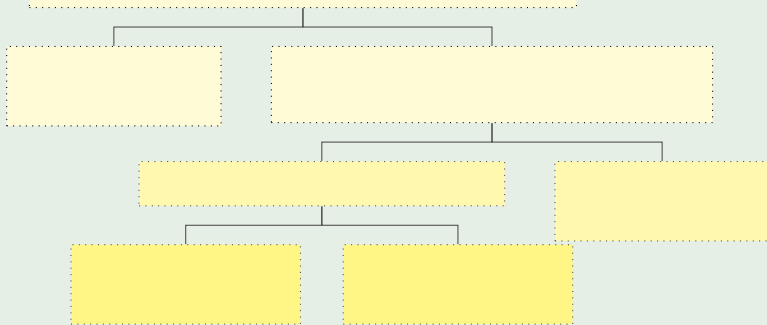
Beispiel (Fortsetzung)

*	$\forall x \forall y \forall z. (R(x, y) \wedge R(y, z) \rightarrow R(x, z))$	
*	$\forall x \forall y. (R(x, y) \rightarrow R(y, x))$	3
*	$\forall x \exists y. R(x, y)$	1
*	$\neg \forall x. R(x, x)$	0
0δ	$\neg R(a, a)$	
1γ	$\exists y. R(a, y)$	2
2δ	$R(a, b)$	
3γ	$R(a, b) \rightarrow R(b, a)$	



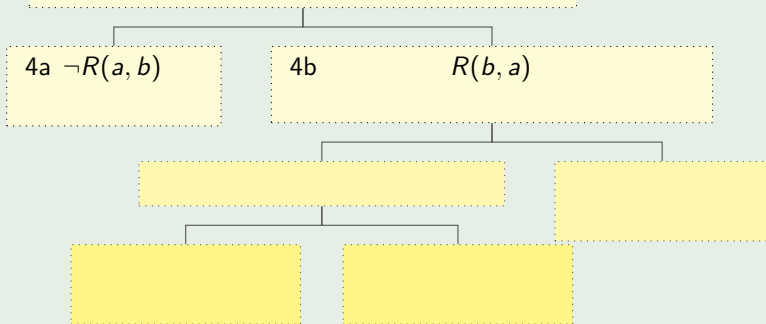
Beispiel (Fortsetzung)

*	$\forall x \forall y \forall z. (R(x, y) \wedge R(y, z) \rightarrow R(x, z))$	
*	$\forall x \forall y. (R(x, y) \rightarrow R(y, x))$	3
*	$\forall x \exists y. R(x, y)$	1
*	$\neg \forall x. R(x, x)$	0
0δ	$\neg R(a, a)$	
1γ	$\exists y. R(a, y)$	2
2δ	$R(a, b)$	
3γ	$R(a, b) \rightarrow R(b, a)$	4



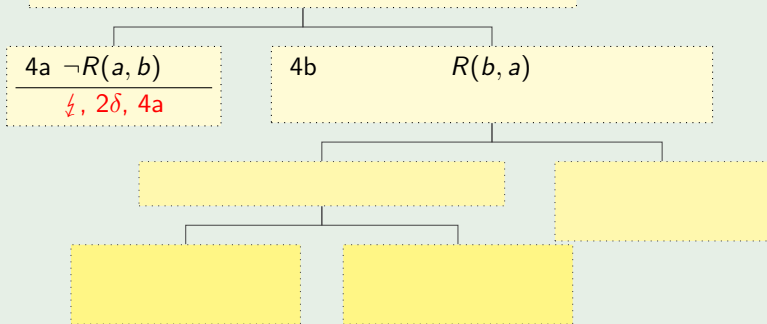
Beispiel (Fortsetzung)

*	$\forall x \forall y \forall z. (R(x, y) \wedge R(y, z) \rightarrow R(x, z))$	
*	$\forall x \forall y. (R(x, y) \rightarrow R(y, x))$	3
*	$\forall x \exists y. R(x, y)$	1
*	$\neg \forall x. R(x, x)$	0
0δ	$\neg R(a, a)$	
1γ	$\exists y. R(a, y)$	2
2δ	$R(a, b)$	
3γ	$R(a, b) \rightarrow R(b, a)$	4



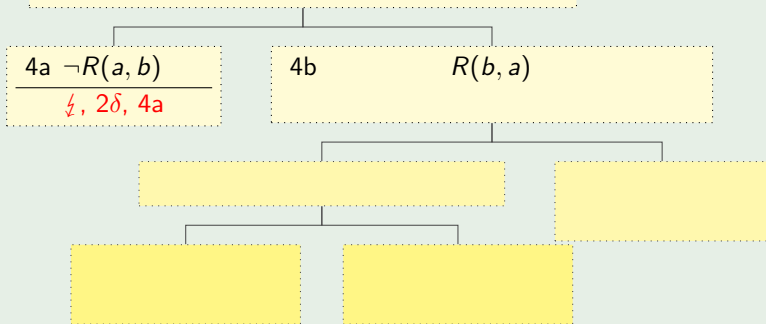
Beispiel (Fortsetzung)

*	$\forall x \forall y \forall z. (R(x, y) \wedge R(y, z) \rightarrow R(x, z))$	
*	$\forall x \forall y. (R(x, y) \rightarrow R(y, x))$	3
*	$\forall x \exists y. R(x, y)$	1
*	$\neg \forall x. R(x, x)$	0
0δ	$\neg R(a, a)$	
1γ	$\exists y. R(a, y)$	2
2δ	$R(a, b)$	
3γ	$R(a, b) \rightarrow R(b, a)$	4



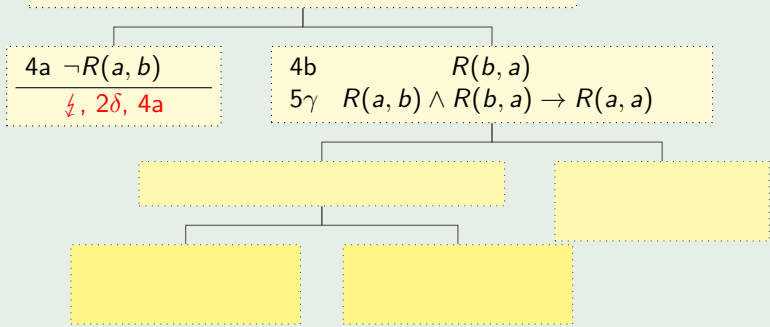
Beispiel (Fortsetzung)

*	$\forall x \forall y \forall z. (R(x, y) \wedge R(y, z) \rightarrow R(x, z))$	5
*	$\forall x \forall y. (R(x, y) \rightarrow R(y, x))$	3
*	$\forall x \exists y. R(x, y)$	1
*	$\neg \forall x. R(x, x)$	0
0δ	$\neg R(a, a)$	
1γ	$\exists y. R(a, y)$	2
2δ	$R(a, b)$	
3γ	$R(a, b) \rightarrow R(b, a)$	4



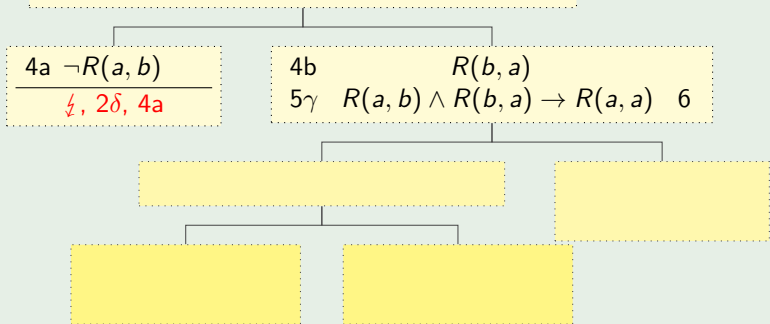
Beispiel (Fortsetzung)

*	$\forall x \forall y \forall z. (R(x, y) \wedge R(y, z) \rightarrow R(x, z))$	5
*	$\forall x \forall y. (R(x, y) \rightarrow R(y, x))$	3
*	$\forall x \exists y. R(x, y)$	1
*	$\neg \forall x. R(x, x)$	0
0δ	$\neg R(a, a)$	
1γ	$\exists y. R(a, y)$	2
2δ	$R(a, b)$	
3γ	$R(a, b) \rightarrow R(b, a)$	4



Beispiel (Fortsetzung)

*	$\forall x \forall y \forall z. (R(x, y) \wedge R(y, z) \rightarrow R(x, z))$	5
*	$\forall x \forall y. (R(x, y) \rightarrow R(y, x))$	3
*	$\forall x \exists y. R(x, y)$	1
*	$\neg \forall x. R(x, x)$	0
0δ	$\neg R(a, a)$	
1γ	$\exists y. R(a, y)$	2
2δ	$R(a, b)$	
3γ	$R(a, b) \rightarrow R(b, a)$	4



Beispiel (Fortsetzung)

*	$\forall x \forall y \forall z. (R(x, y) \wedge R(y, z) \rightarrow R(x, z))$	5
*	$\forall x \forall y. (R(x, y) \rightarrow R(y, x))$	3
*	$\forall x \exists y. R(x, y)$	1
*	$\neg \forall x. R(x, x)$	0
0δ	$\neg R(a, a)$	
1γ	$\exists y. R(a, y)$	2
2δ	$R(a, b)$	
3γ	$R(a, b) \rightarrow R(b, a)$	4

4a $\neg R(a, b)$
 $\frac{\quad}{\quad}$
 $\zeta, 2\delta, 4a$

4b $R(b, a)$
 $5\gamma R(a, b) \wedge R(b, a) \rightarrow R(a, a) \quad 6$

6a $\neg(R(a, b) \wedge R(b, a))$

6b $R(a, a)$

[Empty box]

[Empty box]

Beispiel (Fortsetzung)

*	$\forall x \forall y \forall z. (R(x, y) \wedge R(y, z) \rightarrow R(x, z))$	5
*	$\forall x \forall y. (R(x, y) \rightarrow R(y, x))$	3
*	$\forall x \exists y. R(x, y)$	1
*	$\neg \forall x. R(x, x)$	0
0δ	$\neg R(a, a)$	
1γ	$\exists y. R(a, y)$	2
2δ	$R(a, b)$	
3γ	$R(a, b) \rightarrow R(b, a)$	4

4a $\neg R(a, b)$

$\zeta, 2\delta, 4a$

4b $R(b, a)$

$5\gamma R(a, b) \wedge R(b, a) \rightarrow R(a, a)$ 6

6a $\neg(R(a, b) \wedge R(b, a))$

6b $R(a, a)$

$\zeta, 0\delta, 6b$

Beispiel (Fortsetzung)

*	$\forall x \forall y \forall z. (R(x, y) \wedge R(y, z) \rightarrow R(x, z))$	5
*	$\forall x \forall y. (R(x, y) \rightarrow R(y, x))$	3
*	$\forall x \exists y. R(x, y)$	1
*	$\neg \forall x. R(x, x)$	0
0δ	$\neg R(a, a)$	
1γ	$\exists y. R(a, y)$	2
2δ	$R(a, b)$	
3γ	$R(a, b) \rightarrow R(b, a)$	4

4a $\neg R(a, b)$

 $\downarrow, 2\delta, 4a$

4b $R(b, a)$
 $5\gamma R(a, b) \wedge R(b, a) \rightarrow R(a, a)$ 6

6a $\neg(R(a, b) \wedge R(b, a))$ 7

6b $R(a, a)$

 $\downarrow, 0\delta, 6b$

[Empty box]

[Empty box]

Beispiel (Fortsetzung)

*	$\forall x \forall y \forall z. (R(x, y) \wedge R(y, z) \rightarrow R(x, z))$	5
*	$\forall x \forall y. (R(x, y) \rightarrow R(y, x))$	3
*	$\forall x \exists y. R(x, y)$	1
*	$\neg \forall x. R(x, x)$	0
0δ	$\neg R(a, a)$	
1γ	$\exists y. R(a, y)$	2
2δ	$R(a, b)$	
3γ	$R(a, b) \rightarrow R(b, a)$	4

$$\frac{4a \quad \neg R(a, b)}{\downarrow, 2\delta, 4a}$$

$$\begin{array}{l} 4b \quad R(b, a) \\ 5\gamma \quad R(a, b) \wedge R(b, a) \rightarrow R(a, a) \quad 6 \end{array}$$

$$6a \quad \neg(R(a, b) \wedge R(b, a)) \quad 7$$

$$\frac{6b \quad R(a, a)}{\downarrow, 0\delta, 6b}$$

$$7a \quad \neg R(a, b)$$

$$7b \quad \neg R(b, a)$$

Beispiel (Fortsetzung)

*	$\forall x \forall y \forall z. (R(x, y) \wedge R(y, z) \rightarrow R(x, z))$	5
*	$\forall x \forall y. (R(x, y) \rightarrow R(y, x))$	3
*	$\forall x \exists y. R(x, y)$	1
*	$\neg \forall x. R(x, x)$	0
0 δ	$\neg R(a, a)$	
1 γ	$\exists y. R(a, y)$	2
2 δ	$R(a, b)$	
3 γ	$R(a, b) \rightarrow R(b, a)$	4

$$\frac{4a \quad \neg R(a, b)}{\downarrow, 2\delta, 4a}$$

$$\begin{array}{l} 4b \quad R(b, a) \\ 5\gamma \quad R(a, b) \wedge R(b, a) \rightarrow R(a, a) \quad 6 \end{array}$$

$$6a \quad \neg(R(a, b) \wedge R(b, a)) \quad 7$$

$$\frac{6b \quad R(a, a)}{\downarrow, 0\delta, 6b}$$

$$\frac{7a \quad \neg R(a, b)}{\downarrow, 2\delta, 7a}$$

$$7b \quad \neg R(b, a)$$

Beispiel (Fortsetzung)

*	$\forall x \forall y \forall z. (R(x, y) \wedge R(y, z) \rightarrow R(x, z))$	5
*	$\forall x \forall y. (R(x, y) \rightarrow R(y, x))$	3
*	$\forall x \exists y. R(x, y)$	1
*	$\neg \forall x. R(x, x)$	0
0 δ	$\neg R(a, a)$	
1 γ	$\exists y. R(a, y)$	2
2 δ	$R(a, b)$	
3 γ	$R(a, b) \rightarrow R(b, a)$	4

$$\frac{4a \quad \neg R(a, b)}{\downarrow, 2\delta, 4a}$$

$$\begin{array}{l} 4b \quad R(b, a) \\ 5\gamma \quad R(a, b) \wedge R(b, a) \rightarrow R(a, a) \quad 6 \end{array}$$

$$6a \quad \neg(R(a, b) \wedge R(b, a)) \quad 7$$

$$\frac{6b \quad R(a, a)}{\downarrow, 0\delta, 6b}$$

$$\frac{7a \quad \neg R(a, b)}{\downarrow, 2\delta, 7a}$$

$$\frac{7b \quad \neg R(b, a)}{\downarrow, 4b, 7b}$$

Heuristik zur Konstruktion endlicher Modelle

Im Gegensatz zur AL ist braucht die Tableau-Konstruktion für **endliche Formelmengen Γ nicht zu terminieren**, da die Herbrand-Expansion $D_{\mathcal{H}}$ je nach Beschaffenheit von ***Fun*** unendlich sein kann.

Heuristik zur Konstruktion endlicher Modelle

Im Gegensatz zur AL ist braucht die Tableau-Konstruktion für **endliche Formelmengen Γ nicht zu terminieren**, da die Herbrand-Expansion $D_{\mathcal{H}}$ je nach Beschaffenheit von ***Fun*** unendlich sein kann.

Das **Gegenstück zu einer erfüllenden Belegung in der AL** wäre bei der Tableau- Methode der PL_1 ein **endliches Modell**; aufgrund der abgeschlossenen Formeln spielen die Belegungen der Variablen hier keine Rolle.

Heuristik zur Konstruktion endlicher Modelle

Im Gegensatz zur AL ist braucht die Tableau-Konstruktion für **endliche Formelmengen Γ nicht zu terminieren**, da die Herbrand-Expansion $D_{\mathcal{H}}$ je nach Beschaffenheit von **Fun** unendlich sein kann.

Das **Gegenstück zu einer erfüllenden Belegung in der AL** wäre bei der Tableau- Methode der PL_1 ein **endliches Modell**; aufgrund der abgeschlossenen Formeln spielen die Belegungen der Variablen hier keine Rolle. Um ein solches zu finden, ändert man die Strategie ab, bei δ -Formeln für den aktuellen Ast nur frische Konstanten einzuführen:

- ▶ verwende zunächst im Ast schon vorhandene Konstanten;

Heuristik zur Konstruktion endlicher Modelle

Im Gegensatz zur AL ist braucht die Tableau-Konstruktion für **endliche Formelmengen Γ nicht zu terminieren**, da die Herbrand-Expansion $D_{\mathcal{H}}$ je nach Beschaffenheit von ***Fun*** unendlich sein kann.

Das **Gegenstück zu einer erfüllenden Belegung in der AL** wäre bei der Tableau- Methode der PL_1 ein **endliches Modell**; aufgrund der abgeschlossenen Formeln spielen die Belegungen der Variablen hier keine Rolle. Um ein solches zu finden, ändert man die Strategie ab, bei δ -Formeln für den aktuellen Ast nur frische Konstanten einzuführen:

- ▷ verwende zunächst im Ast schon vorhandene Konstanten;
- ▷ erst wenn so Widersprüche entstehen, wähle frische Konstanten.

Heuristik zur Konstruktion endlicher Modelle

Im Gegensatz zur AL ist braucht die Tableau-Konstruktion für **endliche Formelmengen Γ nicht zu terminieren**, da die Herbrand-Expansion $D_{\mathcal{H}}$ je nach Beschaffenheit von **Fun** unendlich sein kann.

Das **Gegenstück zu einer erfüllenden Belegung in der AL** wäre bei der Tableau- Methode der PL_1 ein **endliches Modell**; aufgrund der abgeschlossenen Formeln spielen die Belegungen der Variablen hier keine Rolle. Um ein solches zu finden, ändert man die Strategie ab, bei δ -Formeln für den aktuellen Ast nur frische Konstanten einzuführen:

- ▷ verwende zunächst im Ast schon vorhandene Konstanten;
- ▷ erst wenn so Widersprüche entstehen, wähle frische Konstanten.

Substituiere darüberhinaus zunächst nur Konstanten in γ - Formeln.

Heuristik zur Konstruktion endlicher Modelle

Im Gegensatz zur AL ist braucht die Tableau-Konstruktion für **endliche Formelmengen Γ nicht zu terminieren**, da die Herbrand-Expansion $D_{\mathcal{H}}$ je nach Beschaffenheit von **Fun** unendlich sein kann.

Das **Gegenstück zu einer erfüllenden Belegung in der AL** wäre bei der Tableau- Methode der PL_1 ein **endliches Modell**; aufgrund der abgeschlossenen Formeln spielen die Belegungen der Variablen hier keine Rolle. Um ein solches zu finden, ändert man die Strategie ab, bei δ -Formeln für den aktuellen Ast nur frische Konstanten einzuführen:

- ▷ verwende zunächst im Ast schon vorhandene Konstanten;
- ▷ erst wenn so Widersprüche entstehen, wähle frische Konstanten.

Substituiere darüberhinaus zunächst nur Konstanten in γ - Formeln. Sobald die γ -Formeln nichts Neues liefern, bilden die bisher entlang des Zweigs eingeführten Konstanten selber den Datenbereich eines Modells für Γ .

Beispiel (Endliche Modelle für $\{\exists x. \neg R(x, x), \forall x \exists y. R(x, y)\}$)

Gibt es auf endlichen Mengen totale Relationen, die nicht reflexiv sind?

Beispiel (Endliche Modelle für $\{\exists x. \neg R(x, x), \forall x \exists y. R(x, y)\}$)

Gibt es auf endlichen Mengen totale Relationen, die nicht reflexiv sind?

$$\begin{aligned} &\exists x. \neg R(x, x) \\ &\forall x \exists y. R(x, y) \end{aligned}$$

Beispiel (Endliche Modelle für $\{\exists x. \neg R(x, x), \forall x \exists y. R(x, y)\}$)

Gibt es auf endlichen Mengen totale Relationen, die nicht reflexiv sind?

- * $\exists x. \neg R(x, x)$
- * $\forall x \exists y. R(x, y)$

Beispiel (Endliche Modelle für $\{\exists x. \neg R(x, x), \forall x \exists y. R(x, y)\}$)

Gibt es auf endlichen Mengen totale Relationen, die nicht reflexiv sind?

*	$\exists x. \neg R(x, x)$	0
*	$\forall x \exists y. R(x, y)$	

Beispiel (Endliche Modelle für $\{\exists x. \neg R(x, x), \forall x \exists y. R(x, y)\}$)

Gibt es auf endlichen Mengen totale Relationen, die nicht reflexiv sind?

*	$\exists x. \neg R(x, x)$	0
*	$\forall x \exists y. R(x, y)$	
0δ	$\neg R(a, a)$	

Beispiel (Endliche Modelle für $\{\exists x. \neg R(x, x), \forall x \exists y. R(x, y)\}$)

Gibt es auf endlichen Mengen totale Relationen, die nicht reflexiv sind?

*	$\exists x. \neg R(x, x)$	0
*	$\forall x \exists y. R(x, y)$	1
0δ	$\neg R(a, a)$	

Beispiel (Endliche Modelle für $\{\exists x. \neg R(x, x), \forall x \exists y. R(x, y)\}$)

Gibt es auf endlichen Mengen totale Relationen, die nicht reflexiv sind?

*	$\exists x. \neg R(x, x)$	0
*	$\forall x \exists y. R(x, y)$	1
0δ	$\neg R(a, a)$	
1γ	$\exists y. R(a, y)$	

Beispiel (Endliche Modelle für $\{\exists x. \neg R(x, x), \forall x \exists y. R(x, y)\}$)

Gibt es auf endlichen Mengen totale Relationen, die nicht reflexiv sind?

*	$\exists x. \neg R(x, x)$	0
*	$\forall x \exists y. R(x, y)$	1
0δ	$\neg R(a, a)$	
1γ	$\exists y. R(a, y)$	2

Beispiel (Endliche Modelle für $\{\exists x. \neg R(x, x), \forall x \exists y. R(x, y)\}$)

Gibt es auf endlichen Mengen totale Relationen, die nicht reflexiv sind?

*	$\exists x. \neg R(x, x)$	0
*	$\forall x \exists y. R(x, y)$	1
0δ	$\neg R(a, a)$	
1γ	$\exists y. R(a, y)$	2
2δ	$R(a, b)$	

Beispiel (Endliche Modelle für $\{\exists x. \neg R(x, x), \forall x \exists y. R(x, y)\}$)

Gibt es auf endlichen Mengen totale Relationen, die nicht reflexiv sind?

*	$\exists x. \neg R(x, x)$	0
*	$\forall x \exists y. R(x, y)$	1
0δ	$\neg R(a, a)$	
1γ	$\exists y. R(a, y)$	2
2δ	$R(a, b)$	
1γ	$\exists y. R(b, y)$	

Beispiel (Endliche Modelle für $\{\exists x. \neg R(x, x), \forall x \exists y. R(x, y)\}$)

Gibt es auf endlichen Mengen totale Relationen, die nicht reflexiv sind?

*	$\exists x. \neg R(x, x)$	0
*	$\forall x \exists y. R(x, y)$	1
0δ	$\neg R(a, a)$	
1γ	$\exists y. R(a, y)$	2
2δ	$R(a, b)$	
1γ	$\exists y. R(b, y)$	3

Beispiel (Endliche Modelle für $\{\exists x. \neg R(x, x), \forall x \exists y. R(x, y)\}$)

Gibt es auf endlichen Mengen totale Relationen, die nicht reflexiv sind?

*	$\exists x. \neg R(x, x)$	0
*	$\forall x \exists y. R(x, y)$	1
0δ	$\neg R(a, a)$	
1γ	$\exists y. R(a, y)$	2
2δ	$R(a, b)$	
1γ	$\exists y. R(b, y)$	3
3δ	$R(b, a)$	

Beispiel (Endliche Modelle für $\{\exists x. \neg R(x, x), \forall x \exists y. R(x, y)\}$)

Gibt es auf endlichen Mengen totale Relationen, die nicht reflexiv sind?

*	$\exists x. \neg R(x, x)$	0
*	$\forall x \exists y. R(x, y)$	1
0δ	$\neg R(a, a)$	
1γ	$\exists y. R(a, y)$	2
2δ	$R(a, b)$	
1γ	$\exists y. R(b, y)$	3
3δ	$R(b, a)$	

Dies liefert ein Modell mit $D = \{a, b\}$ und $R_0 = \{\langle a, b \rangle, \langle b, a \rangle\}$.

Beispiel (Endliche Modelle für $\{\exists x. \neg R(x, x), \forall x \exists y. R(x, y)\}$)

Gibt es auf endlichen Mengen totale Relationen, die nicht reflexiv sind?

*	$\exists x. \neg R(x, x)$	0
*	$\forall x \exists y. R(x, y)$	1
0δ	$\neg R(a, a)$	
1γ	$\exists y. R(a, y)$	2
2δ	$R(a, b)$	
1γ	$\exists y. R(b, y)$	3
3δ	$R(b, a)$	

Dies liefert ein Modell mit $D = \{a, b\}$ und $R_0 = \{\langle a, b \rangle, \langle b, a \rangle\}$. Erzeugt man mit Hilfe der γ -Formel eine weitere Instanz von $\exists y. R(b, y)$, kann man diesmal b für y substituieren, was ein weiteres Model auf D mit $R_1 = \{\langle a, b \rangle, \langle b, a \rangle, \langle b, b \rangle\}$ liefert.

Beispiel (Endliche Modelle für $\{\exists x. \neg R(x, x), \forall x \exists y. R(x, y)\}$)

Gibt es auf endlichen Mengen totale Relationen, die nicht reflexiv sind?

*	$\exists x. \neg R(x, x)$	0
*	$\forall x \exists y. R(x, y)$	1
0δ	$\neg R(a, a)$	
1γ	$\exists y. R(a, y)$	2
2δ	$R(a, b)$	
1γ	$\exists y. R(b, y)$	3
3δ	$R(b, a)$	

Dies liefert ein Modell mit $D = \{a, b\}$ und $R_0 = \{\langle a, b \rangle, \langle b, a \rangle\}$. Erzeugt man mit Hilfe der γ -Formel eine weitere Instanz von $\exists y. R(b, y)$, kann man diesmal b für y substituieren, was ein weiteres Model auf D mit $R_1 = \{\langle a, b \rangle, \langle b, a \rangle, \langle b, b \rangle\}$ liefert.

Achtung: a und b sind zunächst Konstanten in der gemäß Skolem erweiterten Signatur.

Beispiel (Endliche Modelle für $\{\exists x. \neg R(x, x), \forall x \exists y. R(x, y)\}$)

Gibt es auf endlichen Mengen totale Relationen, die nicht reflexiv sind?

*	$\exists x. \neg R(x, x)$	0
*	$\forall x \exists y. R(x, y)$	1
0δ	$\neg R(a, a)$	
1γ	$\exists y. R(a, y)$	2
2δ	$R(a, b)$	
1γ	$\exists y. R(b, y)$	3
3δ	$R(b, a)$	

Dies liefert ein Modell mit $D = \{a, b\}$ und $R_0 = \{\langle a, b \rangle, \langle b, a \rangle\}$. Erzeugt man mit Hilfe der γ -Formel eine weitere Instanz von $\exists y. R(b, y)$, kann man diesmal b für y substituieren, was ein weiteres Model auf D mit $R_1 = \{\langle a, b \rangle, \langle b, a \rangle, \langle b, b \rangle\}$ liefert.

Achtung: a und b sind zunächst Konstanten in der gemäß Skolem erweiterten Signatur. Indem wir sie hier außerdem zur Konstruktion der Modelle verwenden, interpretieren wir die Konstanten implizit.

Resolution in der PL

Sind alle quantorenfreien Teile B der geschlossenen Skolem-Normalformen $A \in \Gamma$ Konjunktionen prädikatenlogischer Klauseln, gehören also zu KNF, so gilt dies auch für die Elemente der Herbrand-Expansion, und wir können die Resolutions-Methode der AL anwenden.

Resolution in der PL

Sind alle quantorenfreien Teile B der geschlossenen Skolem-Normalformen $A \in \Gamma$ Konjunktionen prädikatenlogischer Klauseln, gehören also zu KNF, so gilt dies auch für die Elemente der Herbrand-Expansion, und wir können die Resolutions-Methode der AL anwenden.

Beispiel

$S = \{a/0, f/1; R/1\}$ und $A = \forall x (R(x) \wedge \neg R(f(x)))$ liefert

$$E(A) = \{R(a) \wedge \neg R(f(a)), R(f(a)) \wedge \neg R(f(f(a))), \dots\}$$

Resolution in der PL

Sind alle quantorenfreien Teile B der geschlossenen Skolem-Normalformen $A \in \Gamma$ Konjunktionen prädikatenlogischer Klauseln, gehören also zu KNF, so gilt dies auch für die Elemente der Herbrand-Expansion, und wir können die Resolutions-Methode der AL anwenden.

Beispiel

$S = \{a/0, f/1; R/1\}$ und $A = \forall x (R(x) \wedge \neg R(f(x)))$ liefert

$$E(A) = \{R(a) \wedge \neg R(f(a)), R(f(a)) \wedge \neg R(f(f(a))), \dots\}$$

Die ersten beiden Elemente liefern bereits zwei Unit-Klauseln mit leerer Resolvente, $\neg R(f(a))$ und $R(f(a))$. Damit ist A nicht erfüllbar.

Resolution in der PL

Sind alle quantorenfreien Teile B der geschlossenen Skolem-Normalformen $A \in \Gamma$ Konjunktionen prädikatenlogischer Klauseln, gehören also zu KNF, so gilt dies auch für die Elemente der Herbrand-Expansion, und wir können die Resolutions-Methode der AL anwenden.

Beispiel

$S = \{a_{/0}, f_{/1}; R_{/1}\}$ und $A = \forall x (R(x) \wedge \neg R(f(x)))$ liefert

$$E(A) = \{R(a) \wedge \neg R(f(a)), R(f(a)) \wedge \neg R(f(f(a))), \dots\}$$

Die ersten beiden Elemente liefern bereits zwei Unit-Klauseln mit leerer Resolvente, $\neg R(f(a))$ und $R(f(a))$. Damit ist A nicht erfüllbar.

Idee zur Vermeidung nicht-zielführender Klauseln: $E(A)$ „verfeinern“, indem man B als Klauselmenge auffasst und die Substitution lokal auf einzelne „vielversprechende“ Klauseln beschränkt.

Resolution in der PL

Sind alle quantorenfreien Teile B der geschlossenen Skolem-Normalformen $A \in \Gamma$ Konjunktionen prädikatenlogischer Klauseln, gehören also zu KNF, so gilt dies auch für die Elemente der Herbrand-Expansion, und wir können die Resolutions-Methode der AL anwenden.

Beispiel

$S = \{a/0, f/1; R/1\}$ und $A = \forall x (R(x) \wedge \neg R(f(x)))$ liefert

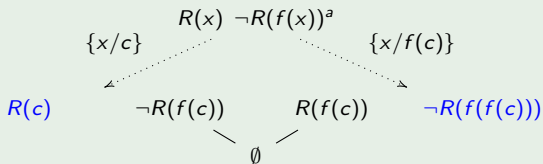
$$E(A) = \{R(a) \wedge \neg R(f(a)), R(f(a)) \wedge \neg R(f(f(a))), \dots\}$$

Die ersten beiden Elemente liefern bereits zwei Unit-Klauseln mit leerer Resolvente, $\neg R(f(a))$ und $R(f(a))$. Damit ist A nicht erfüllbar.

Idee zur Vermeidung nicht-zielführender Klauseln: $E(A)$ „verfeinern“, indem man B als Klauselmenge auffasst und die Substitution lokal auf einzelne „vielversprechende“ Klauseln beschränkt. Das führt zur sog. **Unifikation**.

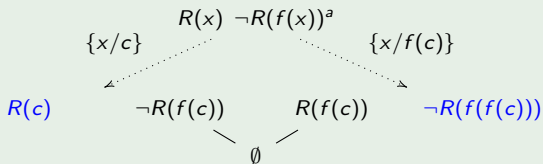
Beispiel (Fortsetzung)

Die globalen Substitutionen $\{x/c\}$ und $\{x/f(c)\}$ liefern folgende Resolventenberechnung mit zwei **überflüssigen Resolventen**

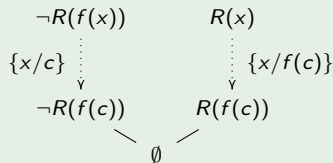


Beispiel (Fortsetzung)

Die globalen Substitutionen $\{x/c\}$ und $\{x/f(c)\}$ liefern folgende Resolventenberechnung mit zwei **überflüssigen Resolventen**



Mit Hilfe lokaler Substitutionen in den B -Klauseln erhält man stattdessen



^a wir lassen die Mengenklammern um die Klauseln weg, da sie mit denen der Substitutionen kollidieren.

Problem: die algorithmische Suche nach Grundinstanzen der B -Klauseln, die möglichst direkt zur Herleitung der leeren Klausel führen:

Problem: die algorithmische Suche nach Grundinstanzen der B -Klauseln, die möglichst direkt zur Herleitung der leeren Klausel führen:

- ▶ systematisches Probieren der Grundsubstitutionen ist zu aufwändig;

Problem: die algorithmische Suche nach Grundinstanzen der B -Klauseln, die möglichst direkt zur Herleitung der leeren Klausel führen:

- ▶ systematisches Probieren der Grundsubstitutionen ist zu aufwändig;
- ▶ vorausschauende Auswahl von B -Klauseln und Grundsubstitutionen für effiziente Resolventenbildung ist sehr schwierig.

Problem: die algorithmische Suche nach Grundinstanzen der B -Klauseln, die möglichst direkt zur Herleitung der leeren Klausel führen:

- ▷ systematisches Probieren der Grundsubstitutionen ist zu aufwändig;
- ▷ vorausschauende Auswahl von B -Klauseln und Grundsubstitutionen für effiziente Resolventenbildung ist sehr schwierig.

Neue Strategie: Suche nach beliebigen Term-Substitutionen (nicht nur Grundterme!) in B -Klauseln, die den nächsten Resolutionsschritt erlauben indem sie Literale aus verschiedenen Klauseln komplementär machen.

Problem: die algorithmische Suche nach Grundinstanzen der B -Klauseln, die möglichst direkt zur Herleitung der leeren Klausel führen:

- ▷ systematisches Probieren der Grundsubstitutionen ist zu aufwändig;
- ▷ vorausschauende Auswahl von B -Klauseln und Grundsubstitutionen für effiziente Resolventenbildung ist sehr schwierig.

Neue Strategie: Suche nach beliebigen Term-Substitutionen (nicht nur Grundterme!) in B -Klauseln, die den nächsten Resolutionsschritt erlauben indem sie Literale aus verschiedenen Klauseln komplementär machen.

Beispiel

$$\begin{array}{ccc}
 P(x), \neg Q(g(x)) & & \neg P(f(y)) \\
 & \searrow \{x/f(y)\} \swarrow & \\
 P & & \neg Q(g(f(y)))
 \end{array}$$

Achtung: auf beiden Seiten muss dieselbe Substitution wirken!

Unifikation

Definition

Betrachte eine endliche Menge \mathcal{L} von Literalen der Prädikatenlogik, d.h., positiven oder negativen atomaren Formeln, und eine Substitution $\hat{\vartheta}$.

Unifikation

Definition

Betrachte eine endliche Menge \mathcal{L} von Literalen der Prädikatenlogik, d.h., positiven oder negativen atomaren Formeln, und eine Substitution $\hat{\nu}$.

- ▷ $\hat{\nu}$ heißt **Unifikator** von \mathcal{L} , wenn alle $\hat{\nu}$ -Bilder der Elemente von \mathcal{L} übereinstimmen;

Unifikation

Definition

Betrachte eine endliche Menge \mathcal{L} von Literalen der Prädikatenlogik, d.h., positiven oder negativen atomaren Formeln, und eine Substitution $\hat{\vartheta}$.

- ▷ $\hat{\vartheta}$ heißt **Unifikator** von \mathcal{L} , wenn alle $\hat{\vartheta}$ -Bilder der Elemente von \mathcal{L} übereinstimmen;
- ▷ $\hat{\vartheta}$ heißt **allgemeinster Unifikator** von \mathcal{L} , wenn jeder Unifikator $\hat{\rho}$ für \mathcal{L} durch $\hat{\vartheta}$ faktorisiert, d.h., $\hat{\rho} = \hat{\vartheta}; \hat{\omega}$ für eine Substitution $\hat{\omega}$ gilt.

Unifikation

Definition

Betrachte eine endliche Menge \mathcal{L} von Literalen der Prädikatenlogik, d.h., positiven oder negativen atomaren Formeln, und eine Substitution $\hat{\vartheta}$.

- ▷ $\hat{\vartheta}$ heißt **Unifikator** von \mathcal{L} , wenn alle $\hat{\vartheta}$ -Bilder der Elemente von \mathcal{L} übereinstimmen;
- ▷ $\hat{\vartheta}$ heißt **allgemeinster Unifikator** von \mathcal{L} , wenn jeder Unifikator $\hat{\rho}$ für \mathcal{L} durch $\hat{\vartheta}$ faktorisiert, d.h., $\hat{\rho} = \hat{\vartheta}; \hat{\omega}$ für eine Substitution $\hat{\omega}$ gilt.
- ▷ \mathcal{L} heißt **unifizierbar**, wenn ein Unifikator für \mathcal{L} existiert.

Unifikation

Definition

Betrachte eine endliche Menge \mathcal{L} von Literalen der Prädikatenlogik, d.h., positiven oder negativen atomaren Formeln, und eine Substitution $\hat{\vartheta}$.

- ▷ $\hat{\vartheta}$ heißt **Unifikator** von \mathcal{L} , wenn alle $\hat{\vartheta}$ -Bilder der Elemente von \mathcal{L} übereinstimmen;
- ▷ $\hat{\vartheta}$ heißt **allgemeinster Unifikator** von \mathcal{L} , wenn jeder Unifikator $\hat{\rho}$ für \mathcal{L} durch $\hat{\vartheta}$ faktorisiert, d.h., $\hat{\rho} = \hat{\vartheta}; \hat{\omega}$ für eine Substitution $\hat{\omega}$ gilt.
- ▷ \mathcal{L} heißt **unifizierbar**, wenn ein Unifikator für \mathcal{L} existiert.

Satz (John Alan Robinson)

Jede unifizierbare Literal-Menge hat einen allgemeinsten Unifikator.

Unifikation

Definition

Betrachte eine endliche Menge \mathcal{L} von Literalen der Prädikatenlogik, d.h., positiven oder negativen atomaren Formeln, und eine Substitution $\hat{\vartheta}$.

- ▶ $\hat{\vartheta}$ heißt **Unifikator** von \mathcal{L} , wenn alle $\hat{\vartheta}$ -Bilder der Elemente von \mathcal{L} übereinstimmen;
- ▶ $\hat{\vartheta}$ heißt **allgemeinster Unifikator** von \mathcal{L} , wenn jeder Unifikator $\hat{\rho}$ für \mathcal{L} durch $\hat{\vartheta}$ faktorisiert, d.h., $\hat{\rho} = \hat{\vartheta}; \hat{\omega}$ für eine Substitution $\hat{\omega}$ gilt.
- ▶ \mathcal{L} heißt **unifizierbar**, wenn ein Unifikator für \mathcal{L} existiert.

Satz (John Alan Robinson)

Jede unifizierbare Literal-Menge hat einen allgemeinsten Unifikator. □

Existiert ein allgemeinster Unifikator für \mathcal{L} , kann er algorithmisch bestimmt werden.

Der Unifikationsalgorithmus

Algorithmus

Eingabe: $\mathcal{L} = \{L_i : i < n\}$

Der Unifikationsalgorithmus

Algorithmus

Eingabe: $\mathcal{L} = \{L_i : i < n\}$

Initialisierung: $\vartheta := \iota$, d.h., $\hat{\vartheta} = id$

Der Unifikationsalgorithmus

Algorithmus

Eingabe: $\mathcal{L} = \{L_i : i < n\}$

Initialisierung: $\vartheta := \iota$, d.h., $\hat{\vartheta} = id$

- ▶ Solange ϑ nicht \mathcal{L} unifiziert, durchsuche parallel alle L_i von links nach rechts und bestimme die erste Position, in der Unterschiede auftreten; wähle zwei dieser Literale aus.

Der Unifikationsalgorithmus

Algorithmus

Eingabe: $\mathcal{L} = \{L_i : i < n\}$

Initialisierung: $\vartheta := \iota$, d.h., $\hat{\vartheta} = id$

- ▷ Solange ϑ nicht \mathcal{L} unifiziert, durchsuche parallel alle L_i von links nach rechts und bestimme die erste Position, in der Unterschiede auftreten; wähle zwei dieser Literale aus.
- ▷ Falls keins dieser Literale an besagter Position eine Variable enthält, ist \mathcal{L} nicht unifizierbar.

Der Unifikationsalgorithmus

Algorithmus

Eingabe: $\mathcal{L} = \{L_i : i < n\}$

Initialisierung: $\vartheta := \iota$, d.h., $\hat{\vartheta} = id$

- ▶ Solange ϑ nicht \mathcal{L} unifiziert, durchsuche parallel alle L_i von links nach rechts und bestimme die erste Position, in der Unterschiede auftreten; wähle zwei dieser Literale aus.
- ▶ Falls keins dieser Literale an besagter Position eine Variable enthält, ist \mathcal{L} nicht unifizierbar.
- ▶ Andernfalls steht in einem der gewählten Literale in besagter Position die Variable x , während im anderen Literal ein Term t beginnt.

Der Unifikationsalgorithmus

Algorithmus

Eingabe: $\mathcal{L} = \{L_i : i < n\}$

Initialisierung: $\vartheta := \iota$, d.h., $\hat{\vartheta} = id$

- ▶ Solange ϑ nicht \mathcal{L} unifiziert, durchsuche parallel alle L_i von links nach rechts und bestimme die erste Position, in der Unterschiede auftreten; wähle zwei dieser Literale aus.
- ▶ Falls keins dieser Literale an besagter Position eine Variable enthält, ist \mathcal{L} nicht unifizierbar.
- ▶ Andernfalls steht in einem der gewählten Literale in besagter Position die Variable x , während im anderen Literal ein Term t beginnt.
- ▶ Falls $x \in \mathbf{FV}(t)$, ist \mathcal{L} nicht unifizierbar.

Der Unifikationsalgorithmus

Algorithmus

Eingabe: $\mathcal{L} = \{L_i : i < n\}$

Initialisierung: $\vartheta := \iota$, d.h., $\hat{\vartheta} = id$

- ▶ Solange ϑ nicht \mathcal{L} unifiziert, durchsuche parallel alle L_i von links nach rechts und bestimme die erste Position, in der Unterschiede auftreten; wähle zwei dieser Literale aus.
- ▶ Falls keins dieser Literale an besagter Position eine Variable enthält, ist \mathcal{L} nicht unifizierbar.
- ▶ Andernfalls steht in einem der gewählten Literale in besagter Position die Variable x , während im anderen Literal ein Term t beginnt.
- ▶ Falls $x \in \mathbf{FV}(t)$, ist \mathcal{L} nicht unifizierbar.
- ▶ Andernfalls aktualisiere ϑ zu $\vartheta\{x/t\}$

Beispiel

Klausel	Klausel	Klausel	Modifikation
$Q(f(a, x), u)$	$Q(f(y, g(u)), h(w))$	$Q(v, h(b))$	

Beispiel

Klausel	Klausel	Klausel	Modifikation
$Q(f(a, x), u)$	$Q(f(y, g(u)), h(w))$	$Q(v, h(b))$	

Beispiel

Klausel	Klausel	Klausel	Modifikation
$Q(f(a, x), u)$	$Q(f(y, g(u)), h(w))$	$Q(v, h(b))$	$\{v/f(a, x)\}$

Beispiel

Klausel	Klausel	Klausel	Modifikation
$Q(f(a, x), u)$	$Q(f(y, g(u)), h(w))$	$Q(v, h(b))$	$\{v/f(a, x)\}$
$Q(f(a, x), u)$	$Q(f(y, g(u)), h(w))$	$Q(f(a, x), h(b))$	

Beispiel

Klausel	Klausel	Klausel	Modifikation
$Q(f(a, x), u)$	$Q(f(y, g(u)), h(w))$	$Q(v, h(b))$	$\{v/f(a, x)\}$
$Q(f(a, x), u)$	$Q(f(y, g(u)), h(w))$	$Q(f(a, x), h(b))$	

Beispiel

Klausel	Klausel	Klausel	Modifikation
$Q(f(a, x), u)$	$Q(f(y, g(u)), h(w))$	$Q(v, h(b))$	$\{v/f(a, x)\}$
$Q(f(a, x), u)$	$Q(f(y, g(u)), h(w))$	$Q(f(a, x), h(b))$	$\{y/a\}$

Beispiel

Klausel	Klausel	Klausel	Modifikation
$Q(f(a, x), u)$	$Q(f(y, g(u)), h(w))$	$Q(v, h(b))$	$\{v/f(a, x)\}$
$Q(f(a, x), u)$	$Q(f(y, g(u)), h(w))$	$Q(f(a, x), h(b))$	$\{y/a\}$
$Q(f(a, x), u)$	$Q(f(a, g(u)), h(w))$	$Q(f(a, x), h(b))$	

Beispiel

Klausel	Klausel	Klausel	Modifikation
$Q(f(a, x), u)$	$Q(f(y, g(u)), h(w))$	$Q(v, h(b))$	$\{v/f(a, x)\}$
$Q(f(a, x), u)$	$Q(f(y, g(u)), h(w))$	$Q(f(a, x), h(b))$	$\{y/a\}$
$Q(f(a, x), u)$	$Q(f(a, g(u)), h(w))$	$Q(f(a, x), h(b))$	

Beispiel

Klausel	Klausel	Klausel	Modifikation
$Q(f(a, x), u)$	$Q(f(y, g(u)), h(w))$	$Q(v, h(b))$	$\{v/f(a, x)\}$
$Q(f(a, x), u)$	$Q(f(y, g(u)), h(w))$	$Q(f(a, x), h(b))$	$\{y/a\}$
$Q(f(a, x), u)$	$Q(f(a, g(u)), h(w))$	$Q(f(a, x), h(b))$	$\{x/g(u)\}$

Beispiel

Klausel	Klausel	Klausel	Modifikation
$Q(f(a, x), u)$	$Q(f(y, g(u)), h(w))$	$Q(v, h(b))$	$\{v/f(a, x)\}$
$Q(f(a, x), u)$	$Q(f(y, g(u)), h(w))$	$Q(f(a, x), h(b))$	$\{y/a\}$
$Q(f(a, x), u)$	$Q(f(a, g(u)), h(w))$	$Q(f(a, x), h(b))$	$\{x/g(u)\}$
$Q(f(a, g(u)), u)$	$Q(f(a, g(u)), h(w))$	$Q(f(a, g(u)), h(b))$	

Beispiel

Klausel	Klausel	Klausel	Modifikation
$Q(f(a, x), u)$	$Q(f(y, g(u)), h(w))$	$Q(v, h(b))$	$\{v/f(a, x)\}$
$Q(f(a, x), u)$	$Q(f(y, g(u)), h(w))$	$Q(f(a, x), h(b))$	$\{y/a\}$
$Q(f(a, x), u)$	$Q(f(a, g(u)), h(w))$	$Q(f(a, x), h(b))$	$\{x/g(u)\}$
$Q(f(a, g(u)), u)$	$Q(f(a, g(u)), h(w))$	$Q(f(a, g(u)), h(b))$	

Beispiel

Klausel	Klausel	Klausel	Modifikation
$Q(f(a, x), u)$	$Q(f(y, g(u)), h(w))$	$Q(v, h(b))$	$\{v/f(a, x)\}$
$Q(f(a, x), u)$	$Q(f(y, g(u)), h(w))$	$Q(f(a, x), h(b))$	$\{y/a\}$
$Q(f(a, x), u)$	$Q(f(a, g(u)), h(w))$	$Q(f(a, x), h(b))$	$\{x/g(u)\}$
$Q(f(a, g(u)), u)$	$Q(f(a, g(u)), h(w))$	$Q(f(a, g(u)), h(b))$	$\{u/h(w)\}$

Beispiel

Klausel	Klausel	Klausel	Modifikation
$Q(f(a, x), u)$	$Q(f(y, g(u)), h(w))$	$Q(v, h(b))$	$\{v/f(a, x)\}$
$Q(f(a, x), u)$	$Q(f(y, g(u)), h(w))$	$Q(f(a, x), h(b))$	$\{y/a\}$
$Q(f(a, x), u)$	$Q(f(a, g(u)), h(w))$	$Q(f(a, x), h(b))$	$\{x/g(u)\}$
$Q(f(a, g(u)), u)$	$Q(f(a, g(u)), h(w))$	$Q(f(a, g(u)), h(b))$	$\{u/h(w)\}$
$Q(f(a, g(h(w))), h(w))$	$Q(f(a, g(h(w))), h(w))$	$Q(f(a, g(h(w))), h(b))$	

Beispiel

Klausel	Klausel	Klausel	Modifikation
$Q(f(a, x), u)$	$Q(f(y, g(u)), h(w))$	$Q(v, h(b))$	$\{v/f(a, x)\}$
$Q(f(a, x), u)$	$Q(f(y, g(u)), h(w))$	$Q(f(a, x), h(b))$	$\{y/a\}$
$Q(f(a, x), u)$	$Q(f(a, g(u)), h(w))$	$Q(f(a, x), h(b))$	$\{x/g(u)\}$
$Q(f(a, g(u)), u)$	$Q(f(a, g(u)), h(w))$	$Q(f(a, g(u)), h(b))$	$\{u/h(w)\}$
$Q(f(a, g(h(w))), h(w))$	$Q(f(a, g(h(w))), h(w))$	$Q(f(a, g(h(w))), h(b))$	

Beispiel

Klausel	Klausel	Klausel	Modifikation
$Q(f(a, x), u)$	$Q(f(y, g(u)), h(w))$	$Q(v, h(b))$	$\{v/f(a, x)\}$
$Q(f(a, x), u)$	$Q(f(y, g(u)), h(w))$	$Q(f(a, x), h(b))$	$\{y/a\}$
$Q(f(a, x), u)$	$Q(f(a, g(u)), h(w))$	$Q(f(a, x), h(b))$	$\{x/g(u)\}$
$Q(f(a, g(u)), u)$	$Q(f(a, g(u)), h(w))$	$Q(f(a, g(u)), h(b))$	$\{u/h(w)\}$
$Q(f(a, g(h(w))), h(w))$	$Q(f(a, g(h(w))), h(w))$	$Q(f(a, g(h(w))), h(b))$	$\{w/b\}$

Beispiel

Klausel	Klausel	Klausel	Modifikation
$Q(f(a, x), u)$	$Q(f(y, g(u)), h(w))$	$Q(v, h(b))$	$\{v/f(a, x)\}$
$Q(f(a, x), u)$	$Q(f(y, g(u)), h(w))$	$Q(f(a, x), h(b))$	$\{y/a\}$
$Q(f(a, x), u)$	$Q(f(a, g(u)), h(w))$	$Q(f(a, x), h(b))$	$\{x/g(u)\}$
$Q(f(a, g(u)), u)$	$Q(f(a, g(u)), h(w))$	$Q(f(a, g(u)), h(b))$	$\{u/h(w)\}$
$Q(f(a, g(h(w))), h(w))$	$Q(f(a, g(h(w))), h(w))$	$Q(f(a, g(h(w))), h(b))$	$\{w/b\}$
$Q(f(a, g(h(w))), h(b))$	$Q(f(a, g(h(w))), h(b))$	$Q(f(a, g(h(w))), h(b))$	

Beispiel

Klausel	Klausel	Klausel	Modifikation
$Q(f(a, x), u)$	$Q(f(y, g(u)), h(w))$	$Q(v, h(b))$	$\{v/f(a, x)\}$
$Q(f(a, x), u)$	$Q(f(y, g(u)), h(w))$	$Q(f(a, x), h(b))$	$\{y/a\}$
$Q(f(a, x), u)$	$Q(f(a, g(u)), h(w))$	$Q(f(a, x), h(b))$	$\{x/g(u)\}$
$Q(f(a, g(u)), u)$	$Q(f(a, g(u)), h(w))$	$Q(f(a, g(u)), h(b))$	$\{u/h(w)\}$
$Q(f(a, g(h(w))), h(w))$	$Q(f(a, g(h(w))), h(w))$	$Q(f(a, g(h(w))), h(b))$	$\{w/b\}$
$Q(f(a, g(h(w))), h(b))$	$Q(f(a, g(h(w))), h(b))$	$Q(f(a, g(h(w))), h(b))$	

Der **most general unifier (MGU)** ist somit die von der Belegung

$$\vartheta = \iota\{v/f(a, x)\}\{y/a\}\{x/g(u)\}\{u/h(w)\}\{w/b\}$$

induzierte Substitution, wobei $\mathcal{V} \xrightarrow{\iota} \mathbf{Term}(\mathbf{Fun}, \mathcal{V})$ die Inklusion ist.

Beispiel

Klausel	Klausel	Klausel	Modifikation
$Q(f(a, x), u)$	$Q(f(y, g(u)), h(w))$	$Q(v, h(b))$	$\{v/f(a, x)\}$
$Q(f(a, x), u)$	$Q(f(y, g(u)), h(w))$	$Q(f(a, x), h(b))$	$\{y/a\}$
$Q(f(a, x), u)$	$Q(f(a, g(u)), h(w))$	$Q(f(a, x), h(b))$	$\{x/g(u)\}$
$Q(f(a, g(u)), u)$	$Q(f(a, g(u)), h(w))$	$Q(f(a, g(u)), h(b))$	$\{u/h(w)\}$
$Q(f(a, g(h(w))), h(w))$	$Q(f(a, g(h(w))), h(w))$	$Q(f(a, g(h(w))), h(b))$	$\{w/b\}$
$Q(f(a, g(h(w))), h(b))$	$Q(f(a, g(h(w))), h(b))$	$Q(f(a, g(h(w))), h(b))$	

Der **most general unifier (MGU)** ist somit die von der Belegung

$$\vartheta = \iota\{v/f(a, x)\}\{y/a\}\{x/g(u)\}\{u/h(w)\}\{w/b\}$$

induzierte Substitution, wobei $\mathcal{V} \xrightarrow{\iota} \mathbf{Term}(\mathbf{Fun}, \mathcal{V})$ die Inklusion ist.

Beispiel

Klausel	Klausel	Modifikation
---------	---------	--------------

Beispiel

Klausel	Klausel	Klausel	Modifikation
$Q(f(a, x), u)$	$Q(f(y, g(u)), h(w))$	$Q(v, h(b))$	$\{v/f(a, x)\}$
$Q(f(a, x), u)$	$Q(f(y, g(u)), h(w))$	$Q(f(a, x), h(b))$	$\{y/a\}$
$Q(f(a, x), u)$	$Q(f(a, g(u)), h(w))$	$Q(f(a, x), h(b))$	$\{x/g(u)\}$
$Q(f(a, g(u)), u)$	$Q(f(a, g(u)), h(w))$	$Q(f(a, g(u)), h(b))$	$\{u/h(w)\}$
$Q(f(a, g(h(w))), h(w))$	$Q(f(a, g(h(w))), h(w))$	$Q(f(a, g(h(w))), h(b))$	$\{w/b\}$
$Q(f(a, g(h(w))), h(b))$	$Q(f(a, g(h(w))), h(b))$	$Q(f(a, g(h(w))), h(b))$	

Der **most general unifier (MGU)** ist somit die von der Belegung

$$\vartheta = \iota\{v/f(a, x)\}\{y/a\}\{x/g(u)\}\{u/h(w)\}\{w/b\}$$

induzierte Substitution, wobei $\mathcal{V} \xrightarrow{\iota} \mathbf{Term}(\mathbf{Fun}, \mathcal{V})$ die Inklusion ist.

Beispiel

Klausel	Klausel	Modifikation
$P(x, f(y))$	$P(f(a), y)$	

Beispiel

Klausel	Klausel	Klausel	Modifikation
$Q(f(a, x), u)$	$Q(f(y, g(u)), h(w))$	$Q(v, h(b))$	$\{v/f(a, x)\}$
$Q(f(a, x), u)$	$Q(f(y, g(u)), h(w))$	$Q(f(a, x), h(b))$	$\{y/a\}$
$Q(f(a, x), u)$	$Q(f(a, g(u)), h(w))$	$Q(f(a, x), h(b))$	$\{x/g(u)\}$
$Q(f(a, g(u)), u)$	$Q(f(a, g(u)), h(w))$	$Q(f(a, g(u)), h(b))$	$\{u/h(w)\}$
$Q(f(a, g(h(w))), h(w))$	$Q(f(a, g(h(w))), h(w))$	$Q(f(a, g(h(w))), h(b))$	$\{w/b\}$
$Q(f(a, g(h(w))), h(b))$	$Q(f(a, g(h(w))), h(b))$	$Q(f(a, g(h(w))), h(b))$	

Der **most general unifier (MGU)** ist somit die von der Belegung

$$\vartheta = \iota\{v/f(a, x)\}\{y/a\}\{x/g(u)\}\{u/h(w)\}\{w/b\}$$

induzierte Substitution, wobei $\mathcal{V} \xrightarrow{\iota} \mathbf{Term}(\mathbf{Fun}, \mathcal{V})$ die Inklusion ist.

Beispiel

Klausel	Klausel	Modifikation
$P(x, f(y))$	$P(f(a), y)$	

Beispiel

Klausel	Klausel	Klausel	Modifikation
$Q(f(a, x), u)$	$Q(f(y, g(u)), h(w))$	$Q(v, h(b))$	$\{v/f(a, x)\}$
$Q(f(a, x), u)$	$Q(f(y, g(u)), h(w))$	$Q(f(a, x), h(b))$	$\{y/a\}$
$Q(f(a, x), u)$	$Q(f(a, g(u)), h(w))$	$Q(f(a, x), h(b))$	$\{x/g(u)\}$
$Q(f(a, g(u)), u)$	$Q(f(a, g(u)), h(w))$	$Q(f(a, g(u)), h(b))$	$\{u/h(w)\}$
$Q(f(a, g(h(w))), h(w))$	$Q(f(a, g(h(w))), h(w))$	$Q(f(a, g(h(w))), h(b))$	$\{w/b\}$
$Q(f(a, g(h(w))), h(b))$	$Q(f(a, g(h(w))), h(b))$	$Q(f(a, g(h(w))), h(b))$	

Der **most general unifier (MGU)** ist somit die von der Belegung

$$\vartheta = \iota\{v/f(a, x)\}\{y/a\}\{x/g(u)\}\{u/h(w)\}\{w/b\}$$

induzierte Substitution, wobei $\mathcal{V} \xrightarrow{\iota} \mathbf{Term}(\mathbf{Fun}, \mathcal{V})$ die Inklusion ist.

Beispiel

Klausel	Klausel	Modifikation
$P(x, f(y))$	$P(f(a), y)$	$\{x/f(a)\}$

Beispiel

Klausel	Klausel	Klausel	Modifikation
$Q(f(a, x), u)$	$Q(f(y, g(u)), h(w))$	$Q(v, h(b))$	$\{v/f(a, x)\}$
$Q(f(a, x), u)$	$Q(f(y, g(u)), h(w))$	$Q(f(a, x), h(b))$	$\{y/a\}$
$Q(f(a, x), u)$	$Q(f(a, g(u)), h(w))$	$Q(f(a, x), h(b))$	$\{x/g(u)\}$
$Q(f(a, g(u)), u)$	$Q(f(a, g(u)), h(w))$	$Q(f(a, g(u)), h(b))$	$\{u/h(w)\}$
$Q(f(a, g(h(w))), h(w))$	$Q(f(a, g(h(w))), h(w))$	$Q(f(a, g(h(w))), h(b))$	$\{w/b\}$
$Q(f(a, g(h(w))), h(b))$	$Q(f(a, g(h(w))), h(b))$	$Q(f(a, g(h(w))), h(b))$	

Der **most general unifier (MGU)** ist somit die von der Belegung

$$\vartheta = \iota\{v/f(a, x)\}\{y/a\}\{x/g(u)\}\{u/h(w)\}\{w/b\}$$

induzierte Substitution, wobei $\mathcal{V} \xrightarrow{\iota} \mathbf{Term}(\mathbf{Fun}, \mathcal{V})$ die Inklusion ist.

Beispiel

Klausel	Klausel	Modifikation
$P(x, f(y))$	$P(f(a), y)$	$\{x/f(a)\}$
$P(f(a), f(y))$	$P(f(a), y)$	

Beispiel

Klausel	Klausel	Klausel	Modifikation
$Q(f(a, x), u)$	$Q(f(y, g(u)), h(w))$	$Q(v, h(b))$	$\{v/f(a, x)\}$
$Q(f(a, x), u)$	$Q(f(y, g(u)), h(w))$	$Q(f(a, x), h(b))$	$\{y/a\}$
$Q(f(a, x), u)$	$Q(f(a, g(u)), h(w))$	$Q(f(a, x), h(b))$	$\{x/g(u)\}$
$Q(f(a, g(u)), u)$	$Q(f(a, g(u)), h(w))$	$Q(f(a, g(u)), h(b))$	$\{u/h(w)\}$
$Q(f(a, g(h(w))), h(w))$	$Q(f(a, g(h(w))), h(w))$	$Q(f(a, g(h(w))), h(b))$	$\{w/b\}$
$Q(f(a, g(h(w))), h(b))$	$Q(f(a, g(h(w))), h(b))$	$Q(f(a, g(h(w))), h(b))$	

Der **most general unifier (MGU)** ist somit die von der Belegung

$$\vartheta = \iota\{v/f(a, x)\}\{y/a\}\{x/g(u)\}\{u/h(w)\}\{w/b\}$$

induzierte Substitution, wobei $\mathcal{V} \xrightarrow{\iota} \mathbf{Term}(\mathbf{Fun}, \mathcal{V})$ die Inklusion ist.

Beispiel

Klausel	Klausel	Modifikation
$P(x, f(y))$	$P(f(a), y)$	$\{x/f(a)\}$
$P(f(a), f(y))$	$P(f(a), y)$	

Beispiel

Klausel	Klausel	Klausel	Modifikation
$Q(f(a, x), u)$	$Q(f(y, g(u)), h(w))$	$Q(v, h(b))$	$\{v/f(a, x)\}$
$Q(f(a, x), u)$	$Q(f(y, g(u)), h(w))$	$Q(f(a, x), h(b))$	$\{y/a\}$
$Q(f(a, x), u)$	$Q(f(a, g(u)), h(w))$	$Q(f(a, x), h(b))$	$\{x/g(u)\}$
$Q(f(a, g(u)), u)$	$Q(f(a, g(u)), h(w))$	$Q(f(a, g(u)), h(b))$	$\{u/h(w)\}$
$Q(f(a, g(h(w))), h(w))$	$Q(f(a, g(h(w))), h(w))$	$Q(f(a, g(h(w))), h(b))$	$\{w/b\}$
$Q(f(a, g(h(w))), h(b))$	$Q(f(a, g(h(w))), h(b))$	$Q(f(a, g(h(w))), h(b))$	

Der **most general unifier (MGU)** ist somit die von der Belegung

$$\vartheta = \iota\{v/f(a, x)\}\{y/a\}\{x/g(u)\}\{u/h(w)\}\{w/b\}$$

induzierte Substitution, wobei $\mathcal{V} \xrightarrow{\iota} \mathbf{Term}(\mathbf{Fun}, \mathcal{V})$ die Inklusion ist.

Beispiel

Klausel	Klausel	Modifikation
$P(x, f(y))$	$P(f(a), y)$	$\{x/f(a)\}$
$P(f(a), f(y))$	$P(f(a), y)$	$\{y/f(y)\}$

Verallgemeinerte prädikatenlogische Resolvente

Definition

Betrachte PL_1 Klauseln K und K' mit **disjunkten Variablenmengen** (ggf. durch Umbenennen erzwingen). Falls Literale $L_i \in K$, $i < m$, und $L'_j \in K'$, $j < n$, existieren, so dass

$$\{\neg L_i : i < m\} \cup \{L'_j : j < n\}$$

unifizierbar ist mit allgemeinstem Unifikator $\hat{\vartheta}$, dann heißt

$$R := (K - \{L_i : i < m\} \cup K' - \{L'_j : j < n\}) \hat{\vartheta}$$

prädikatenlogische Resolvente von K und K' .

Verallgemeinerte prädikatenlogische Resolvente

Definition

Betrachte PL_1 Klauseln K und K' mit **disjunkten Variablenmengen** (ggf. durch Umbenennen erzwingen). Falls Literale $L_i \in K$, $i < m$, und $L'_j \in K'$, $j < n$, existieren, so dass

$$\{\neg L_i : i < m\} \cup \{L'_j : j < n\}$$

unifizierbar ist mit allgemeinstem Unifikator $\hat{\vartheta}$, dann heißt

$$R := (K - \{L_i : i < m\} \cup K' - \{L'_j : j < n\}) \hat{\vartheta}$$

prädikatenlogische Resolvente von K und K' .

Die Resolutionsregel der AL ergibt sich für $m = n = 1$ und $\vartheta = \iota$, also $\hat{\vartheta} = \{\} = \mathbf{id}$.

Beispiel

 $P(f(x)), \neg Q(z), P(z)$ $\neg P(y), R(g(y, a))$ $\{z/f(x)\}\{y/f(x)\}$ P $\neg Q(f(x)), R(g(f(x), a))$

Beispiel

 $P(f(x)), \neg Q(z), P(z)$
 $\neg P(y), R(g(y, a))$
 $\{z/f(x)\}\{y/f(x)\}$
 P
 $\neg Q(f(x)), R(g(f(x), a))$

Hier gilt $m = 2$ und $n = 1$.

Beispiel

$$\begin{array}{ccc}
 P(f(x)), \neg Q(z), P(z) & & \neg P(y), R(g(y, a)) \\
 & \searrow \quad \swarrow & \\
 & \{z/f(x)\}\{y/f(x)\} & \\
 P & \neg Q(f(x)), R(g(f(x)), a) &
 \end{array}$$

Hier gilt $m = 2$ und $n = 1$.

Beispiel

$$\begin{array}{ccc}
 P(f(x)), \neg Q(z), P(z) & & \neg P(y), R(g(y, a)) \\
 & \searrow \quad \swarrow & \\
 & \{z/f(x)\}\{y/f(x)\} & \\
 P & \neg Q(f(x)), R(g(f(x)), a) &
 \end{array}$$

Hier gilt $m = 2$ und $n = 1$.

- Die Handrechnung lässt sich ähnlich gestalten wie in der AL.

Beispiel

$$\begin{array}{ccc}
 P(f(x)), \neg Q(z), P(z) & & \neg P(y), R(g(y, a)) \\
 & \searrow \quad \swarrow & \\
 & \{z/f(x)\}\{y/f(x)\} & \\
 P & \neg Q(f(x)), R(g(f(x)), a) &
 \end{array}$$

Hier gilt $m = 2$ und $n = 1$.

- ▶ Die Handrechnung lässt sich ähnlich gestalten wie in der AL.
- ▶ Da zu resolvierte Literale dasselbe Prädikat aufweisen müssen, kann man eine Liste der zu bearbeitenden Prädikate vorgeben.

Beispiel

$$\begin{array}{ccc}
 P(f(x)), \neg Q(z), P(z) & & \neg P(y), R(g(y, a)) \\
 & \searrow \quad \swarrow & \\
 & \{z/f(x)\}\{y/f(x)\} & \\
 P & \neg Q(f(x)), R(g(f(x)), a) &
 \end{array}$$

Hier gilt $m = 2$ und $n = 1$.

- ▶ Die Handrechnung lässt sich ähnlich gestalten wie in der AL.
- ▶ Da zu resolvierende Literale dasselbe Prädikat aufweisen müssen, kann man eine Liste der zu bearbeitenden Prädikate vorgeben.
- ▶ Sind nicht alle Literale einer Klausel mit demselben Prädikat unifizierbar, muss dieses Prädikat mehrfach in der obigen Listen auftreten.

Beispiel

$$\begin{array}{ccc}
 P(f(x)), \neg Q(z), P(z) & & \neg P(y), R(g(y, a)) \\
 & \searrow \quad \swarrow & \\
 & \{z/f(x)\}\{y/f(x)\} & \\
 P & \neg Q(f(x)), R(g(f(x)), a) &
 \end{array}$$

Hier gilt $m = 2$ und $n = 1$.

- ▶ Die Handrechnung lässt sich ähnlich gestalten wie in der AL.
- ▶ Da zu resolvierende Literale dasselbe Prädikat aufweisen müssen, kann man eine Liste der zu bearbeitenden Prädikate vorgeben.
- ▶ Sind nicht alle Literale einer Klausel mit demselben Prädikat unifizierbar, muss dieses Prädikat mehrfach in der obigen Listen auftreten.
- ▶ Dürfen Klauseln von der weiteren Betrachtung ausgeschlossen werden, wenn sie nach einer echten Unifikation tautologisch geworden sind?

Beispiel

$$\begin{array}{ccc}
 P(f(x)), \neg Q(z), P(z) & & \neg P(y), R(g(y, a)) \\
 & \searrow \quad \swarrow & \\
 & \{z/f(x)\}\{y/f(x)\} & \\
 P & \neg Q(f(x)), R(g(f(x)), a) &
 \end{array}$$

Hier gilt $m = 2$ und $n = 1$.

- ▶ Die Handrechnung lässt sich ähnlich gestalten wie in der AL.
- ▶ Da zu resolvierende Literale dasselbe Prädikat aufweisen müssen, kann man eine Liste der zu bearbeitenden Prädikate vorgeben.
- ▶ Sind nicht alle Literale einer Klausel mit demselben Prädikat unifizierbar, muss dieses Prädikat mehrfach in der obigen Listen auftreten.
- ▶ Dürfen Klauseln von der weiteren Betrachtung ausgeschlossen werden, wenn sie nach einer echten Unifikation tautologisch geworden sind?

Beispiel

$$\begin{array}{ccc}
 P(f(x)), \neg Q(z), P(z) & & \neg P(y), R(g(y, a)) \\
 & \searrow \quad \swarrow & \\
 & \{z/f(x)\}\{y/f(x)\} & \\
 P & \neg Q(f(x)), R(g(f(x), a)) &
 \end{array}$$

Hier gilt $m = 2$ und $n = 1$.

- ▶ Die Handrechnung lässt sich ähnlich gestalten wie in der AL.
- ▶ Da zu resolvierende Literale dasselbe Prädikat aufweisen müssen, kann man eine Liste der zu bearbeitenden Prädikate vorgeben.
- ▶ Sind nicht alle Literale einer Klausel mit demselben Prädikat unifizierbar, muss dieses Prädikat mehrfach in der obigen Listen auftreten.
- ▶ Dürfen Klauseln von der weiteren Betrachtung ausgeschlossen werden, wenn sie nach einer echten Unifikation tautologisch geworden sind?
- ▶ Wie ist mit Klauseln zu verfahren, die nach einer echten Unifikation von der resultierenden Resolvente subsumiert werden?

Beispiel

Weisen Sie die Allgemeingültigkeit nach:

$$A = \forall y. Q(y) \vee \neg \forall x. \left[(Q(x) \vee R(x)) \wedge \exists z. (\neg P(z) \wedge (P(z) \vee \neg R(x))) \right]$$

Beispiel

Weisen Sie die Allgemeingültigkeit nach:

$$A = \forall y. Q(y) \vee \neg \forall x. \left[(Q(x) \vee R(x)) \wedge \exists z. (\neg P(z) \wedge (P(z) \vee \neg R(x))) \right]$$

Negation und Anwendung der De Morgan'schen Regel liefert:

$$\exists y. Q \neg(y) \wedge \forall x. \left[(Q(x) \vee R(x)) \wedge \exists z. (\neg P(z) \wedge (P(z) \vee \neg R(x))) \right]$$

Beispiel

Weisen Sie die Allgemeingültigkeit nach:

$$A = \forall y. Q(y) \vee \neg \forall x. \left[(Q(x) \vee R(x)) \wedge \exists z. (\neg P(z) \wedge (P(z) \vee \neg R(x))) \right]$$

Negation und Anwendung der De Morgan'schen Regel liefert:

$$\exists y. Q \neg(y) \wedge \forall x. \left[(Q(x) \vee R(x)) \wedge \exists z. (\neg P(z) \wedge (P(z) \vee \neg R(x))) \right]$$

Daraus ergibt sich die PNF:

$$\exists y \forall x \exists z. [\neg Q(y) \wedge (Q(x) \vee R(x)) \wedge \neg P(z) \wedge (P(z) \vee \neg R(x))]$$

Beispiel

Weisen Sie die Allgemeingültigkeit nach:

$$A = \forall y. Q(y) \vee \neg \forall x. \left[(Q(x) \vee R(x)) \wedge \exists z. (\neg P(z) \wedge (P(z) \vee \neg R(x))) \right]$$

Negation und Anwendung der De Morgan'schen Regel liefert:

$$\exists y. Q \neg(y) \wedge \forall x. \left[(Q(x) \vee R(x)) \wedge \exists z. (\neg P(z) \wedge (P(z) \vee \neg R(x))) \right]$$

Daraus ergibt sich die PNF:

$$\exists y \forall x \exists z. [\neg Q(y) \wedge (Q(x) \vee R(x)) \wedge \neg P(z) \wedge (P(z) \vee \neg R(x))]$$

Skolemisierung liefert schließlich:

$$\forall x [Q \neg(c) \wedge (Q(x) \vee R(x)) \wedge \neg P(f(x)) \wedge (P(f(x)) \vee \neg R(x))]$$

Beispiel

Weisen Sie die Allgemeingültigkeit nach:

$$A = \forall y. Q(y) \vee \neg \forall x. \left[(Q(x) \vee R(x)) \wedge \exists z. (\neg P(z) \wedge (P(z) \vee \neg R(x))) \right]$$

Negation und Anwendung der De Morgan'schen Regel liefert:

$$\exists y. Q \neg(y) \wedge \forall x. \left[(Q(x) \vee R(x)) \wedge \exists z. (\neg P(z) \wedge (P(z) \vee \neg R(x))) \right]$$

Daraus ergibt sich die PNF:

$$\exists y \forall x \exists z. [\neg Q(y) \wedge (Q(x) \vee R(x)) \wedge \neg P(z) \wedge (P(z) \vee \neg R(x))]$$

Skolemisierung liefert schließlich:

$$\forall x [Q \neg(c) \wedge (Q(x) \vee R(x)) \wedge \neg P(f(x)) \wedge (P(f(x)) \vee \neg R(x))]$$

Der quantorenfreie Teil liegt nun in KNF vor, was Resolution ermöglicht.

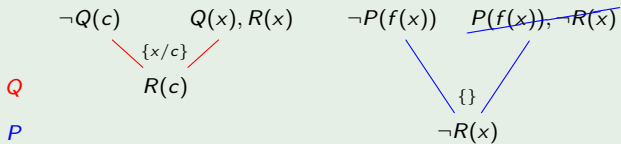
Beispiel (Fortsetzung)

 $\neg Q(c)$ $Q(x), R(x)$ $\neg P(f(x))$ $P(f(x)), \neg R(x)$

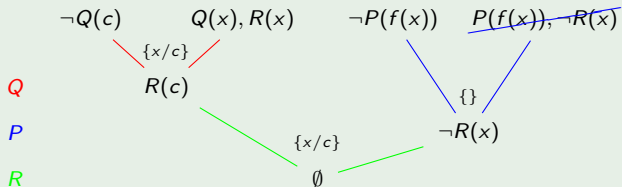
Beispiel (Fortsetzung)

$$\begin{array}{cccc} \neg Q(c) & Q(x), R(x) & \neg P(f(x)) & P(f(x)), \neg R(x) \\ & \{x/c\} & & \\ Q & R(c) & & \end{array}$$

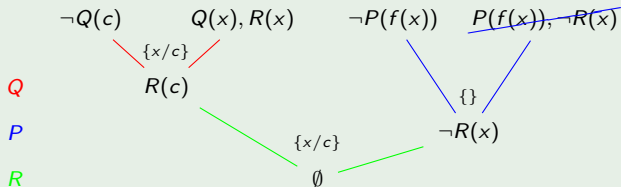
Beispiel (Fortsetzung)



Beispiel (Fortsetzung)

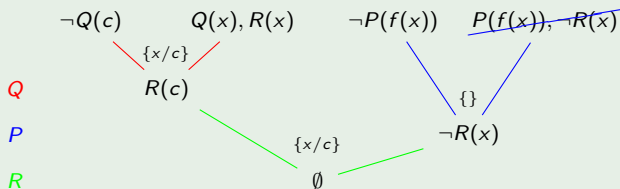


Beispiel (Fortsetzung)



Damit ist die ursprünglichen Formel A nicht erfüllbar.

Beispiel (Fortsetzung)



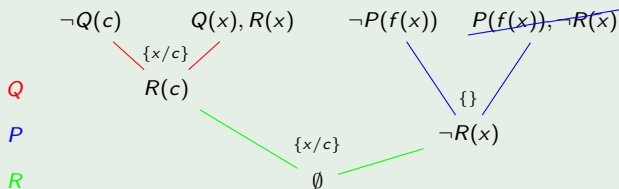
Damit ist die ursprünglichen Formel A nicht erfüllbar.

Beispiel

Weisen Sie die Unerfüllbarkeit nach von

$$\exists z \forall x \forall y. [(P(y) \rightarrow Q(x, x)) \wedge (Q(x, y) \rightarrow R(y)) \wedge P(z) \wedge (\neg R(z) \vee \neg P(z))]$$

Beispiel (Fortsetzung)



Damit ist die ursprünglichen Formel A nicht erfüllbar.

Beispiel

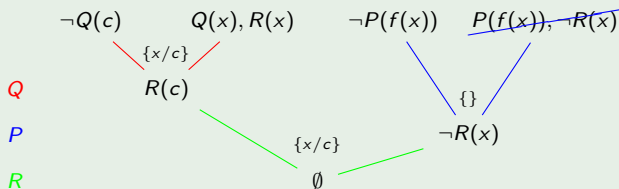
Weisen Sie die Unerfüllbarkeit nach von

$$\exists z \forall x \forall y. [(P(y) \rightarrow Q(x, x)) \wedge (Q(x, y) \rightarrow R(y)) \wedge P(z) \wedge (\neg R(z) \vee \neg P(z))]$$

Wir beginnen mit der Skolemisierung:

$$\forall x \forall y. [(P(y) \rightarrow Q(x, x)) \wedge (Q(x, y) \rightarrow R(y)) \wedge P(c) \wedge (\neg R(c) \vee \neg P(c))]$$

Beispiel (Fortsetzung)



Damit ist die ursprünglichen Formel A nicht erfüllbar.

Beispiel

Weisen Sie die Unerfüllbarkeit nach von

$$\exists z \forall x \forall y. [(P(y) \rightarrow Q(x, x)) \wedge (Q(x, y) \rightarrow R(y)) \wedge P(z) \wedge (\neg R(z) \vee \neg P(z))]$$

Wir beginnen mit der Skolemisierung:

$$\forall x \forall y. [(P(y) \rightarrow Q(x, x)) \wedge (Q(x, y) \rightarrow R(y)) \wedge P(c) \wedge (\neg R(c) \vee \neg P(c))]$$

Elimination von \rightarrow liefert einen quantorenfreien Teil in KNF, für Resolution:

Beispiel (Fortsetzung)

 $\neg P(y), Q(x, x)$ $\neg Q(x, y), R(y)$ $P(c)$ $\neg R(c), \neg P(c)$

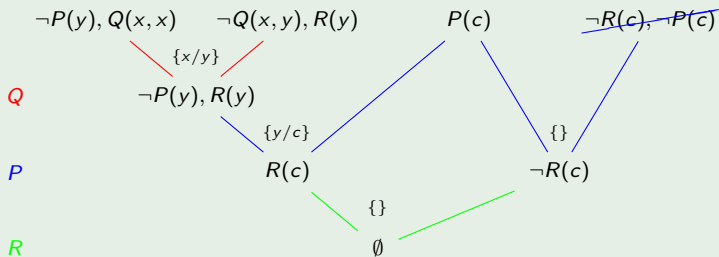
Beispiel (Fortsetzung)

 $\neg P(y), Q(x, x)$ $\neg Q(x, y), R(y)$ $P(c)$ $\neg R(c), \neg P(c)$ $\{x/y\}$

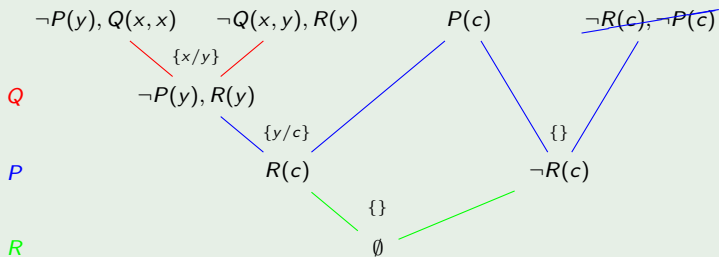
Q

 $\neg P(y), R(y)$

Beispiel (Fortsetzung)

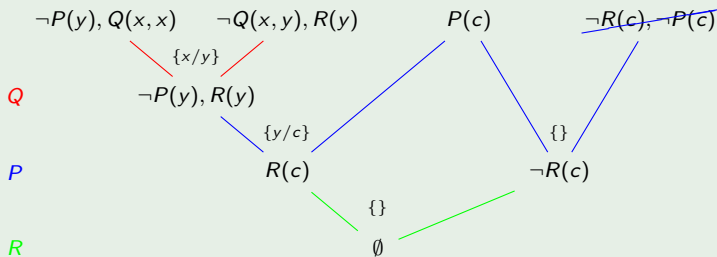


Beispiel (Fortsetzung)



Damit ist die ursprünglichen Formel A nicht erfüllbar.

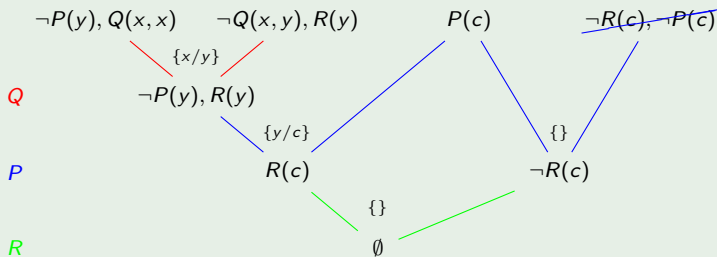
Beispiel (Fortsetzung)



Damit ist die ursprünglichen Formel A nicht erfüllbar.

Im ersten Schritt wäre auch die Substitution $\{y/x\}$ möglich aber weniger effizient gewesen, da y häufiger auftritt als x .

Beispiel (Fortsetzung)



Damit ist die ursprünglichen Formel A nicht erfüllbar.

Im ersten Schritt wäre auch die Substitution $\{y/x\}$ möglich aber weniger effizient gewesen, da y häufiger auftritt als x .

Versuchen Sie zur Übung, andere Reihenfolgen der Prädikate zu wählen!

Satz (Widerlegungsvollständig- und Korrektheit, John Alan Robinson)

$A = \forall x_0 \dots \forall x_{n-1}. B$ in SNF mit B quantorenfrei in KNF ist genau dann unerfüllbar, wenn $B \vdash_{\text{res}} \emptyset$.

Satz (Widerlegungsvollständig- und Korrektheit, John Alan Robinson)

$A = \forall x_0 \dots \forall x_{n-1}. B$ in SNF mit B quantorenfrei in KNF ist genau dann unerfüllbar, wenn $B \vdash_{\text{res}} \emptyset$.

Achtung: Leider braucht das oben beschriebene Verfahren bei der Suche nach der Resolvente \emptyset **nicht** zu terminieren. **Daher ist das Problem der Unerfüllbarkeit hier nicht entscheidbar.**

Satz (Widerlegungsvollständig- und Korrektheit, John Alan Robinson)

$A = \forall x_0 \dots \forall x_{n-1}. B$ in SNF mit B quantorenfrei in KNF ist genau dann unerfüllbar, wenn $B \vdash_{\text{res}} \emptyset$.

Achtung: Leider braucht das oben beschriebene Verfahren bei der Suche nach der Resolvente \emptyset nicht zu terminieren. Daher ist das Problem der Unerfüllbarkeit hier nicht entscheidbar.

Der Beweis zu Robinsons Satz reduziert die obige prädikatenlogische Resolventenbildung, bei der nicht-triviale Unifikationen auftreten können, auf die im Wesentlichen aussagenlogische Resolventenbildung, bei der nur Grundsubstitutionen zur Anwendung kommen.

Satz (Widerlegungsvollständig- und Korrektheit, John Alan Robinson)

$A = \forall x_0 \dots \forall x_{n-1}. B$ in SNF mit B quantorenfrei in KNF ist genau dann unerfüllbar, wenn $B \vdash_{\text{res}} \emptyset$.

Achtung: Leider braucht das oben beschriebene Verfahren bei der Suche nach der Resolvente \emptyset nicht zu terminieren. Daher ist das Problem der Unerfüllbarkeit hier nicht entscheidbar.

Der Beweis zu Robinsons Satz reduziert die obige prädikatenlogische Resolventenbildung, bei der nicht-triviale Unifikationen auftreten können, auf die im Wesentlichen aussagenlogische Resolventenbildung, bei der nur Grundsubstitutionen zur Anwendung kommen.

Wesentliches Hilfsmittel ist das folgende „Lifting Lemma“:

Lifting Lemma

Sind K und M prädikatenlogische Klauseln mit Grundinstanzen K' und M' , die eine aussagenlogische Resolvente R' haben, dann existiert eine prädikatenlogische Resolvente R von K und M , so dass R' eine Grundinstanz von R ist,

Lifting Lemma

Sind K und M prädikatenlogische Klauseln mit Grundinstanzen K' und M' , die eine aussagenlogische Resolvente R' haben, dann existiert eine prädikatenlogische Resolvente R von K und M , so dass R' eine Grundinstanz von R ist, in Diagrammform

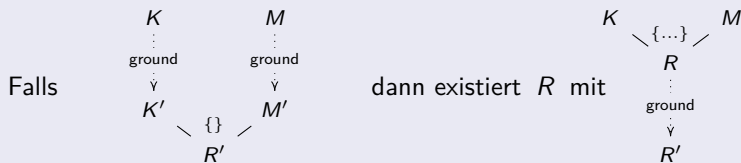
Lifting Lemma

Sind K und M prädikatenlogische Klauseln mit Grundinstanzen K' und M' , die eine aussagenlogische Resolvente R' haben, dann existiert eine prädikatenlogische Resolvente R von K und M , so dass R' eine Grundinstanz von R ist, in Diagrammform



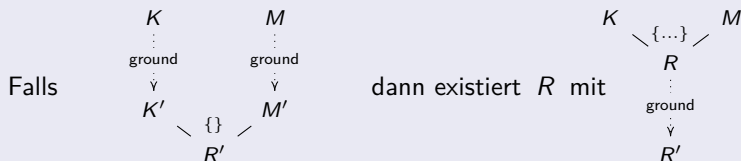
Lifting Lemma

Sind K und M prädikatenlogische Klauseln mit Grundinstanzen K' und M' , die eine aussagenlogische Resolvente R' haben, dann existiert eine prädikatenlogische Resolvente R von K und M , so dass R' eine Grundinstanz von R ist, in Diagrammform



Lifting Lemma

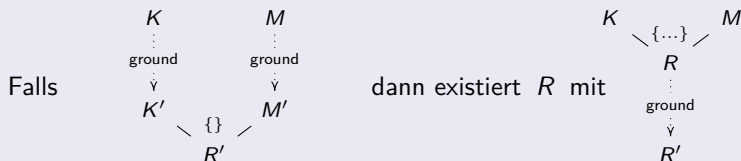
Sind K und M prädikatenlogische Klauseln mit Grundinstanzen K' und M' , die eine aussagenlogische Resolvente R' haben, dann existiert eine prädikatenlogische Resolvente R von K und M , so dass R' eine Grundinstanz von R ist, in Diagrammform



Die umgekehrte Richtung ist klar: ergänze den Unifikator für die Resolventenbildung auf der rechten Seite um Modifikationen, die alle in den weg-resolvierten Literalen auftretenden Variablen auf die Konstante c abbilden.

Lifting Lemma

Sind K und M prädikatenlogische Klauseln mit Grundinstanzen K' und M' , die eine aussagenlogische Resolvente R' haben, dann existiert eine prädikatenlogische Resolvente R von K und M , so dass R' eine Grundinstanz von R ist, in Diagrammform



Die umgekehrte Richtung ist klar: ergänze den Unifikator für die Resolventenbildung auf der rechten Seite um Modifikationen, die alle in den weg-resolvierten Literalen auftretenden Variablen auf die Konstante c abbilden. Komponiert mit der Grundsubstitution auf der rechten Seite liefert das wieder eine Grundsubstitution, die links verwendet werden kann.

Anhänge

Anhang A

Signaturen und Term-Algebren

Viele mathematische Gebiete befassen sich mit Mengen, die eine zusätzliche Struktur tragen, und struktur-erhaltenden Abbildungen zwischen diesen.

Viele mathematische Gebiete befassen sich mit Mengen, die eine zusätzliche Struktur tragen, und struktur-erhaltenden Abbildungen zwischen diesen.

Häufig beinhalten solche Strukturen auf einer Grundmenge X Operationen der Form $X^n \xrightarrow{f} X$ der Stelligkeit $n \in \mathbb{N}$.

Viele mathematische Gebiete befassen sich mit Mengen, die eine zusätzliche Struktur tragen, und struktur-erhaltenden Abbildungen zwischen diesen.

Häufig beinhalten solche Strukturen auf einer Grundmenge X Operationen der Form $X^n \xrightarrow{f} X$ der Stelligkeit $n \in \mathbb{N}$.

Beispiel

Viele mathematische Gebiete befassen sich mit Mengen, die eine zusätzliche Struktur tragen, und struktur-erhaltenden Abbildungen zwischen diesen.

Häufig beinhalten solche Strukturen auf einer Grundmenge X Operationen der Form $X^n \xrightarrow{f} X$ der Stelligkeit $n \in \mathbb{N}$.

Beispiel

- ▷ Die Addition auf den natürlichen (ganzen, rationalen, reellen...) Zahlen;

Viele mathematische Gebiete befassen sich mit Mengen, die eine zusätzliche Struktur tragen, und struktur-erhaltenden Abbildungen zwischen diesen.

Häufig beinhalten solche Strukturen auf einer Grundmenge X Operationen der Form $X^n \xrightarrow{f} X$ der Stelligkeit $n \in \mathbb{N}$.

Beispiel

- ▷ Die Addition auf den natürlichen (ganzen, rationalen, reellen...) Zahlen;
- ▷ Die Multiplikation auf den natürlichen (ganzen, rationalen, reellen...) Zahlen;

Viele mathematische Gebiete befassen sich mit Mengen, die eine zusätzliche Struktur tragen, und struktur-erhaltenden Abbildungen zwischen diesen.

Häufig beinhalten solche Strukturen auf einer Grundmenge X Operationen der Form $X^n \xrightarrow{f} X$ der Stelligkeit $n \in \mathbb{N}$.

Beispiel

- ▷ Die Addition auf den natürlichen (ganzen, rationalen, reellen...) Zahlen;
- ▷ Die Multiplikation auf den natürlichen (ganzen, rationalen, reellen...) Zahlen;
- ▷ Die Konkatenation von Wörtern in Mengen der Form A^* .

Viele mathematische Gebiete befassen sich mit Mengen, die eine zusätzliche Struktur tragen, und struktur-erhaltenden Abbildungen zwischen diesen.

Häufig beinhalten solche Strukturen auf einer Grundmenge X Operationen der Form $X^n \xrightarrow{f} X$ der Stelligkeit $n \in \mathbb{N}$.

Beispiel

- ▷ Die Addition auf den natürlichen (ganzen, rationalen, reellen...) Zahlen;
- ▷ Die Multiplikation auf den natürlichen (ganzen, rationalen, reellen...) Zahlen;
- ▷ Die Konkatenation von Wörtern in Mengen der Form A^* .
- ▷ Ausgezeichnete Elemente wie z.B. die 0 oder die 1 in den natürlichen (ganzen, rationalen, reellen...) Zahlen, i in den komplexen Zahlen, oder das leere Wort $\varepsilon \in A^*$.

Viele mathematische Gebiete befassen sich mit Mengen, die eine zusätzliche Struktur tragen, und struktur-erhaltenden Abbildungen zwischen diesen.

Häufig beinhalten solche Strukturen auf einer Grundmenge X Operationen der Form $X^n \xrightarrow{f} X$ der Stelligkeit $n \in \mathbb{N}$.

Beispiel

- ▷ Die Addition auf den natürlichen (ganzen, rationalen, reellen...) Zahlen;
- ▷ Die Multiplikation auf den natürlichen (ganzen, rationalen, reellen...) Zahlen;
- ▷ Die Konkatenation von Wörtern in Mengen der Form A^* .
- ▷ Ausgezeichnete Elemente wie z.B. die 0 oder die 1 in den natürlichen (ganzen, rationalen, reellen...) Zahlen, i in den komplexen Zahlen, oder das leere Wort $\varepsilon \in A^*$.
- ▷ Unäre Operationen wie die Multiplikation mit -1 , oder der Übergang von einer komplexen Zahl $c = a + bi$ zur konjugiert komplexen Zahl $\bar{c} = a - bi$, oder die Spiegelung eines Worts aus A^* .

Signaturen und deren Algebren

Bestehen die relevanten Strukturen ausschließlich aus Operationen, die ggf. noch gewissen **Gleichungen** (s.u.) genügen müssen, spricht man gemeinhin von **algebraischen Strukturen**.

Signaturen und deren Algebren

Bestehen die relevanten Strukturen ausschließlich aus Operationen, die ggf. noch gewissen **Gleichungen** (s.u.) genügen müssen, spricht man gemeinhin von **algebraischen Strukturen**.

Zwecks Abstraktion unterscheidet man in der sog. **universellen Algebra** Strukturen zunächst gemäß ihres **Typs**, d.h., wieviele Operationen welcher Stelligkeit auftreten.

Signaturen und deren Algebren

Bestehen die relevanten Strukturen ausschließlich aus Operationen, die ggf. noch gewissen **Gleichungen** (s.u.) genügen müssen, spricht man gemeinhin von **algebraischen Strukturen**.

Zwecks Abstraktion unterscheidet man in der sog. **universellen Algebra** Strukturen zunächst gemäß ihres **Typs**, d.h., wieviele Operationen welcher Stelligkeit auftreten. Dieser lässt sich in Form einer Abbildung **Fun** \xrightarrow{S} \mathbb{N} beschreiben, genannt **Signatur**. Die Elemente von **Fun** heißen **Operatoren**.

Signaturen und deren Algebren

Bestehen die relevanten Strukturen ausschließlich aus Operationen, die ggf. noch gewissen **Gleichungen** (s.u.) genügen müssen, spricht man gemeinhin von **algebraischen Strukturen**.

Zwecks Abstraktion unterscheidet man in der sog. **universellen Algebra** Strukturen zunächst gemäß ihres **Typs**, d.h., wieviele Operationen welcher Stelligkeit auftreten. Dieser lässt sich in Form einer Abbildung $\mathbf{Fun} \xrightarrow{\mathcal{S}} \mathbb{N}$ beschreiben, genannt **Signatur**. Die Elemente von \mathbf{Fun} heißen **Operatoren**. Für konkrete Anwendungen sind diese zu **interpretieren**:

Definition

Eine **Algebra** $\langle X, I \rangle$ des Typs $(\mathbf{Fun} \xrightarrow{\mathcal{S}} \mathbb{N})$, kurz **\mathcal{S} -Algebra**, besteht aus

Signaturen und deren Algebren

Bestehen die relevanten Strukturen ausschließlich aus Operationen, die ggf. noch gewissen **Gleichungen** (s.u.) genügen müssen, spricht man gemeinhin von **algebraischen Strukturen**.

Zwecks Abstraktion unterscheidet man in der sog. **universellen Algebra** Strukturen zunächst gemäß ihres **Typs**, d.h., wieviele Operationen welcher Stelligkeit auftreten. Dieser lässt sich in Form einer Abbildung $\mathbf{Fun} \xrightarrow{\mathcal{S}} \mathbb{N}$ beschreiben, genannt **Signatur**. Die Elemente von \mathbf{Fun} heißen **Operatoren**. Für konkrete Anwendungen sind diese zu **interpretieren**:

Definition

Eine **Algebra** $\langle X, I \rangle$ des Typs $(\mathbf{Fun} \xrightarrow{\mathcal{S}} \mathbb{N})$, kurz **\mathcal{S} -Algebra**, besteht aus

- ▷ einer Menge X ;

Signaturen und deren Algebren

Bestehen die relevanten Strukturen ausschließlich aus Operationen, die ggf. noch gewissen **Gleichungen** (s.u.) genügen müssen, spricht man gemeinhin von **algebraischen Strukturen**.

Zwecks Abstraktion unterscheidet man in der sog. **universellen Algebra** Strukturen zunächst gemäß ihres **Typs**, d.h., wieviele Operationen welcher Stelligkeit auftreten. Dieser lässt sich in Form einer Abbildung $\mathbf{Fun} \xrightarrow{\mathcal{S}} \mathbb{N}$ beschreiben, genannt **Signatur**. Die Elemente von \mathbf{Fun} heißen **Operatoren**. Für konkrete Anwendungen sind diese zu **interpretieren**:

Definition

Eine **Algebra** $\langle X, I \rangle$ des Typs $(\mathbf{Fun} \xrightarrow{\mathcal{S}} \mathbb{N})$, kurz **\mathcal{S} -Algebra**, besteht aus

- ▷ einer Menge X ;
- ▷ einer Operation $X^{\mathcal{S}(g)} \xrightarrow{I(g)} X$ für jeden Operator $g \in \mathbf{Fun}$.

Homomorphismen sind genauso wichtig wie Algebren

Definition

Sind $\langle X, I \rangle$ und $\langle Y, J \rangle$ Algebren des Typs ($\mathbf{Fun} \xrightarrow{\mathcal{S}} \mathbb{N}$), so heißt eine Abbildung $X \xrightarrow{f} Y$ **Homomorphismus**, sofern für jedes $g \in \mathbf{Fun}$ gilt

$$\begin{array}{ccc}
 X^{\mathcal{S}(g)} & \xrightarrow{f^{\mathcal{S}(g)}} & Y^{\mathcal{S}(g)} \\
 \downarrow I(g) & & \downarrow J(g) \\
 X & \xrightarrow{f} & Y
 \end{array}$$

wobei $f^{\mathcal{S}(g)}$ komponentenweise wie f operiert.

Homomorphismen sind genauso wichtig wie Algebren

Definition

Sind $\langle X, I \rangle$ und $\langle Y, J \rangle$ Algebren des Typs $(\mathbf{Fun} \xrightarrow{\mathcal{S}} \mathbb{N})$, so heißt eine Abbildung $X \xrightarrow{f} Y$ **Homomorphismus**, sofern für jedes $g \in \mathbf{Fun}$ gilt

$$\begin{array}{ccc}
 X^{\mathcal{S}(g)} & \xrightarrow{f^{\mathcal{S}(g)}} & Y^{\mathcal{S}(g)} \\
 I(g) \downarrow & & \downarrow J(g) \\
 X & \xrightarrow{f} & Y
 \end{array}$$

wobei $f^{\mathcal{S}(g)}$ komponentenweise wie f operiert. Explizit heißt das

$$f(I(g)(\mathbf{x})) = J(g)\langle f(x_i) : i < \mathcal{S}(g) \rangle$$

für alle $\mathbf{x} = \langle x_i : i < \mathcal{S}(g) \rangle \in X^{\mathcal{S}(g)}$.

Termalgebren

Definition

Für eine Signatur $\mathbf{Fun} \xrightarrow{\mathcal{S}} \mathbb{N}$ und eine Menge \mathcal{V} ist $\mathbf{Term}(\mathcal{S}, \mathcal{V})$, die Menge der **syntaktischen \mathcal{S} -Terme über \mathcal{V}** , die kleinste Teilmenge von $(\mathbf{Fun} + \mathcal{V})^*$ mit folgenden Abschlusseigenschaften:

Termalgebren

Definition

Für eine Signatur $\mathbf{Fun} \xrightarrow{\mathcal{S}} \mathbb{N}$ und eine Menge \mathcal{V} ist $\mathbf{Term}(\mathcal{S}, \mathcal{V})$, die Menge der **syntaktischen \mathcal{S} -Terme über \mathcal{V}** , die kleinste Teilmenge von $(\mathbf{Fun} + \mathcal{V})^*$ mit folgenden Abschlusseigenschaften:

- ▷ $\mathcal{V} \subseteq \mathbf{Term}(\mathcal{S}, \mathcal{V})$;

Termalgebren

Definition

Für eine Signatur $\mathbf{Fun} \xrightarrow{\mathcal{S}} \mathbb{N}$ und eine Menge \mathcal{V} ist $\mathbf{Term}(\mathcal{S}, \mathcal{V})$, die Menge der **syntaktischen \mathcal{S} -Terme über \mathcal{V}** , die kleinste Teilmenge von $(\mathbf{Fun} + \mathcal{V})^*$ mit folgenden Abschlusseigenschaften:

- ▷ $\mathcal{V} \subseteq \mathbf{Term}(\mathcal{S}, \mathcal{V})$;
- ▷ für jedes $g \in \mathbf{Fun}$ und $\mathbf{t} = \langle t_i : i < \mathbf{ar} g \rangle \in \mathbf{Term}(\mathcal{S}, \mathcal{V})^{\mathcal{S}(g)}$ gilt

$$g\mathbf{t} = g t_0 \dots t_{\mathcal{S}(g)-1} \in \mathbf{Term}(\mathcal{S}, \mathcal{V})$$

Termalgebren

Definition

Für eine Signatur $\mathbf{Fun} \xrightarrow{\mathcal{S}} \mathbb{N}$ und eine Menge \mathcal{V} ist $\mathbf{Term}(\mathcal{S}, \mathcal{V})$, die Menge der **syntaktischen \mathcal{S} -Terme über \mathcal{V}** , die kleinste Teilmenge von $(\mathbf{Fun} + \mathcal{V})^*$ mit folgenden Abschlusseigenschaften:

- ▷ $\mathcal{V} \subseteq \mathbf{Term}(\mathcal{S}, \mathcal{V})$;
- ▷ für jedes $g \in \mathbf{Fun}$ und $\mathbf{t} = \langle t_i : i < \mathbf{arg} \, g \rangle \in \mathbf{Term}(\mathcal{S}, \mathcal{V})^{\mathcal{S}(g)}$ gilt

$$g\mathbf{t} = g t_0 \dots t_{\mathcal{S}(g)-1} \in \mathbf{Term}(\mathcal{S}, \mathcal{V})$$

In $\mathbf{Term}(\mathcal{S}, \mathcal{V})$ haben die Operatoren aus \mathcal{S} eine kanonische Interpretation

$$\Phi(g)\mathbf{t} := g\mathbf{t}$$

Termalgebren

Definition

Für eine Signatur $\mathbf{Fun} \xrightarrow{\mathcal{S}} \mathbb{N}$ und eine Menge \mathcal{V} ist $\mathbf{Term}(\mathcal{S}, \mathcal{V})$, die Menge der **syntaktischen \mathcal{S} -Terme über \mathcal{V}** , die kleinste Teilmenge von $(\mathbf{Fun} + \mathcal{V})^*$ mit folgenden Abschlusseigenschaften:

- ▷ $\mathcal{V} \subseteq \mathbf{Term}(\mathcal{S}, \mathcal{V})$;
- ▷ für jedes $g \in \mathbf{Fun}$ und $\mathbf{t} = \langle t_i : i < \mathbf{arg} \, g \rangle \in \mathbf{Term}(\mathcal{S}, \mathcal{V})^{\mathcal{S}(g)}$ gilt

$$g\mathbf{t} = g t_0 \dots t_{\mathcal{S}(g)-1} \in \mathbf{Term}(\mathcal{S}, \mathcal{V})$$

In $\mathbf{Term}(\mathcal{S}, \mathcal{V})$ haben die Operatoren aus \mathcal{S} eine kanonische Interpretation

$$\Phi(g)\mathbf{t} := g\mathbf{t}$$

$\langle \mathbf{Term}(\mathcal{S}, \mathcal{V}), \Phi \rangle$ heißt **freie \mathcal{S} -Algebra über \mathcal{V}** .

Termalgebren

Definition

Für eine Signatur $\mathbf{Fun} \xrightarrow{\mathcal{S}} \mathbb{N}$ und eine Menge \mathcal{V} ist $\mathbf{Term}(\mathcal{S}, \mathcal{V})$, die Menge der **syntaktischen \mathcal{S} -Terme über \mathcal{V}** , die kleinste Teilmenge von $(\mathbf{Fun} + \mathcal{V})^*$ mit folgenden Abschlusseigenschaften:

- ▷ $\mathcal{V} \subseteq \mathbf{Term}(\mathcal{S}, \mathcal{V})$;
- ▷ für jedes $g \in \mathbf{Fun}$ und $\mathbf{t} = \langle t_i : i < \mathbf{arg} \, g \rangle \in \mathbf{Term}(\mathcal{S}, \mathcal{V})^{\mathcal{S}(g)}$ gilt

$$g\mathbf{t} = g t_0 \dots t_{\mathcal{S}(g)-1} \in \mathbf{Term}(\mathcal{S}, \mathcal{V})$$

In $\mathbf{Term}(\mathcal{S}, \mathcal{V})$ haben die Operatoren aus \mathcal{S} eine kanonische Interpretation

$$\Phi(g)\mathbf{t} := g\mathbf{t}$$

$\langle \mathbf{Term}(\mathcal{S}, \mathcal{V}), \Phi \rangle$ heißt **freie \mathcal{S} -Algebra über \mathcal{V}** .

Vereinfachend schreiben wir meist g statt $\Phi(g)$.

Strukturelle Induktion

Obige induktiven Definition von **Term**(\mathcal{S}, \mathcal{V}) impliziert ein Beweisprinzip:

Strukturelle Induktion

Obige induktiven Definition von **Term**(\mathcal{S}, \mathcal{V}) impliziert ein Beweisprinzip:

Satz

E sei eine Eigenschaft, die \mathcal{S} -Terme haben können oder nicht. Sofern

Strukturelle Induktion

Obige induktiven Definition von **Term**(\mathcal{S}, \mathcal{V}) impliziert ein Beweisprinzip:

Satz

E sei eine Eigenschaft, die \mathcal{S} -Terme haben können oder nicht. Sofern

- ▷ jedes $v \in \mathcal{V}$ Eigenschaft E hat, und*

Strukturelle Induktion

Obige induktiven Definition von **Term**(\mathcal{S}, \mathcal{V}) impliziert ein Beweisprinzip:

Satz

E sei eine Eigenschaft, die \mathcal{S} -Terme haben können oder nicht. Sofern

- ▷ *jedes $v \in \mathcal{V}$ Eigenschaft E hat, und*
- ▷ *für jedes $g \in \mathbf{Fun}$ folgt aus der Eigenschaft E für alle Komponenten von $t \in \mathbf{Term}(\mathcal{S}, \mathcal{V})^{\mathcal{S}(g)}$ die Eigenschaft E für gt ,*

Strukturelle Induktion

Obige induktiven Definition von **Term**(\mathcal{S}, \mathcal{V}) impliziert ein Beweisprinzip:

Satz

E sei eine Eigenschaft, die \mathcal{S} -Terme haben können oder nicht. Sofern

- ▷ *jedes $v \in \mathcal{V}$ Eigenschaft E hat, und*
- ▷ *für jedes $g \in \mathbf{Fun}$ folgt aus der Eigenschaft E für alle Komponenten von $\mathbf{t} \in \mathbf{Term}(\mathcal{S}, \mathcal{V})^{\mathcal{S}(g)}$ die Eigenschaft E für $g\mathbf{t}$,*

haben alle \mathcal{S} -Term über \mathcal{V} Eigenschaft E.



Strukturelle Induktion

Obige induktiven Definition von **Term**(\mathcal{S}, \mathcal{V}) impliziert ein Beweisprinzip:

Satz

E sei eine Eigenschaft, die \mathcal{S} -Terme haben können oder nicht. Sofern

- ▷ *jedes $v \in \mathcal{V}$ Eigenschaft E hat, und*
- ▷ *für jedes $g \in \mathbf{Fun}$ folgt aus der Eigenschaft E für alle Komponenten von $t \in \mathbf{Term}(\mathcal{S}, \mathcal{V})^{\mathcal{S}(g)}$ die Eigenschaft E für gt ,*

haben alle \mathcal{S} -Term über \mathcal{V} Eigenschaft E. □

Folgerung. (HA)

Jeder \mathcal{S} -Term über \mathcal{V} kann auf genau eine Weise aus einfacheren derartigen Termen konstruiert werden.

Strukturelle Induktion

Obige induktiven Definition von **Term**(S, \mathcal{V}) impliziert ein Beweisprinzip:

Satz

E sei eine Eigenschaft, die S -Terme haben können oder nicht. Sofern

- ▷ *jedes $v \in \mathcal{V}$ Eigenschaft E hat, und*
- ▷ *für jedes $g \in \mathbf{Fun}$ folgt aus der Eigenschaft E für alle Komponenten von $t \in \mathbf{Term}(S, \mathcal{V})^{S(g)}$ die Eigenschaft E für gt ,*

haben alle S -Term über \mathcal{V} Eigenschaft E . □

Folgerung. (HA)

Jeder S -Term über \mathcal{V} kann auf genau eine Weise aus einfacheren derartigen Termen konstruiert werden. Insbesondere ist kein echtes Präfix und kein echtes Postfix eines S -Terms über \mathcal{V} ein derartiger Term.

Klammern oder keine Klammern, das ist hier die Frage

Obige sog. polnische Notation ▶ polnische Notation gt für einen mit Hilfe von $g \in \mathbf{Fun}$ konstruierten Term enthält **keine Klammern** (und somit keine Redundanz), denn die Elemente der disjunkten (!) Vereinigung $\mathbf{Fun} + \mathcal{V}$ sind eindeutig unterscheidbar, auch wenn sie zu Wörtern konkateniert wurden.

Klammern oder keine Klammern, das ist hier die Frage

Obige sog. polnische Notation ▶ polnische Notation gt für einen mit Hilfe von $g \in \mathbf{Fun}$ konstruierten Term enthält **keine Klammern** (und somit keine Redundanz), denn die Elemente der disjunkten (!) Vereinigung $\mathbf{Fun} + \mathcal{V}$ sind eindeutig unterscheidbar, auch wenn sie zu Wörtern konkateniert wurden.

- ▶ Zwecks **besserer Lesbarkeit** von Termen erlauben wir aber, statt gt auch $g(\mathbf{t})$ oder $g(t_0, \dots, t_{S(g)-1})$ zu schreiben.

Klammern oder keine Klammern, das ist hier die Frage

Obige sog. polnische Notation ▶ polnische Notation gt für einen mit Hilfe von $g \in \mathbf{Fun}$ konstruierten Term enthält **keine Klammern** (und somit keine Redundanz), denn die Elemente der disjunkten (!) Vereinigung $\mathbf{Fun} + \mathcal{V}$ sind eindeutig unterscheidbar, auch wenn sie zu Wörtern konkateniert wurden.

- ▶ Zwecks **besserer Lesbarkeit** von Termen erlauben wir aber, statt gt auch $g(\mathbf{t})$ oder $g(t_0, \dots, t_{S(g)-1})$ zu schreiben. Klammern und Kommata sind aber **nicht Teil des Terms**.

Klammern oder keine Klammern, das ist hier die Frage

Obige sog. polnische Notation ▶ polnische Notation gt für einen mit Hilfe von $g \in \mathbf{Fun}$ konstruierten Term enthält **keine Klammern** (und somit keine Redundanz), denn die Elemente der disjunkten (!) Vereinigung $\mathbf{Fun} + \mathcal{V}$ sind eindeutig unterscheidbar, auch wenn sie zu Wörtern konkateniert wurden.

- ▶ Zwecks **besserer Lesbarkeit** von Termen erlauben wir aber, statt gt auch $g(\mathbf{t})$ oder $g(t_0, \dots, t_{\mathcal{S}(g)-1})$ zu schreiben. Klammern und Kommata sind aber **nicht Teil des Terms**. Sie helfen dabei, die $\mathcal{S}(g)$ rechts auf g folgenden Terme t_i schneller zu identifizieren.

Klammern oder keine Klammern, das ist hier die Frage

Obige sog. polnische Notation ▶ polnische Notation gt für einen mit Hilfe von $g \in \mathbf{Fun}$ konstruierten Term enthält **keine Klammern** (und somit keine Redundanz), denn die Elemente der disjunkten (!) Vereinigung $\mathbf{Fun} + \mathcal{V}$ sind eindeutig unterscheidbar, auch wenn sie zu Wörtern konkateniert wurden.

- ▶ Zwecks **besserer Lesbarkeit** von Termen erlauben wir aber, statt gt auch $g(\mathbf{t})$ oder $g(t_0, \dots, t_{\mathcal{S}(g)-1})$ zu schreiben. Klammern und Kommata sind aber **nicht Teil des Terms**. Sie helfen dabei, die $\mathcal{S}(g)$ rechts auf g folgenden Terme t_i schneller zu identifizieren.
- ▶ Bei der sog. ▶ umgekehrt polnische Notation $tg = t_0 \dots t_{\mathcal{S}(g)-1} g$ für Terme sind beim Lesen von g (von links nach rechts) alle $\mathcal{S}(g)$ relevanten Terme t_i bereits bekannt, sie liegen z.B. auf einen **Stack** (vergl. frühere HP Taschenrechner), dessen erste $\mathcal{S}(g)$ Level beim Auswerten von g verschwinden (ENTER-Taste!). Andere Beispiele: PostScript, Forth.


Klammern oder keine Klammern, das ist hier die Frage

Obige sog. polnische Notation ▶ polnische Notation gt für einen mit Hilfe von $g \in \mathbf{Fun}$ konstruierten Term enthält **keine Klammern** (und somit keine Redundanz), denn die Elemente der disjunkten (!) Vereinigung $\mathbf{Fun} + \mathcal{V}$ sind eindeutig unterscheidbar, auch wenn sie zu Wörtern konkateniert wurden.

- ▶ Zwecks **besserer Lesbarkeit** von Termen erlauben wir aber, statt gt auch $g(\mathbf{t})$ oder $g(t_0, \dots, t_{\mathcal{S}(g)-1})$ zu schreiben. Klammern und Kommata sind aber **nicht Teil des Terms**. Sie helfen dabei, die $\mathcal{S}(g)$ rechts auf g folgenden Terme t_i schneller zu identifizieren.
- ▶ Bei der sog. ▶ umgekehrt polnische Notation $tg = t_0 \dots t_{\mathcal{S}(g)-1} g$ für Terme sind beim Lesen von g (von links nach rechts) alle $\mathcal{S}(g)$ relevanten Terme t_i bereits bekannt, sie liegen z.B. auf einen **Stack** (vergl. frühere HP Taschenrechner), dessen erste $\mathcal{S}(g)$ Level beim Auswerten von g verschwinden (ENTER-Taste!). Andere Beispiele: PostScript, Forth.

Klammern oder keine Klammern, das ist hier die Frage

Obige sog. polnische Notation ▶ polnische Notation gt für einen mit Hilfe von $g \in \mathbf{Fun}$ konstruierten Term enthält **keine Klammern** (und somit keine Redundanz), denn die Elemente der disjunkten (!) Vereinigung $\mathbf{Fun} + \mathcal{V}$ sind eindeutig unterscheidbar, auch wenn sie zu Wörtern konkateniert wurden.

- ▶ Zwecks **besserer Lesbarkeit** von Termen erlauben wir aber, statt gt auch $g(\mathbf{t})$ oder $g(t_0, \dots, t_{\mathcal{S}(g)-1})$ zu schreiben. Klammern und Kommata sind aber **nicht Teil des Terms**. Sie helfen dabei, die $\mathcal{S}(g)$ rechts auf g folgenden Terme t_i schneller zu identifizieren.
- ▶ Bei der sog. ▶ umgekehrt polnische Notation $tg = t_0 \dots t_{\mathcal{S}(g)-1} g$ für Terme sind beim Lesen von g (von links nach rechts) alle $\mathcal{S}(g)$ relevanten Terme t_i bereits bekannt, sie liegen z.B. auf einen **Stack** (vergl. frühere HP Taschenrechner), dessen erste $\mathcal{S}(g)$ Level beim Auswerten von g verschwinden (ENTER-Taste!). Andere Beispiele: PostScript, Forth.
- ▶ Die **Infix-Schreibweise** für binäre Operatoren in \mathcal{S} , etwa in der AL, **braucht zwingend Klammern**: z.B. ist $A \rightarrow B \mapsto C$ uneindeutig! 

Der Rekursionsatz

Diverse Konstruktionen in der AL wie auch der PL_1 basieren auf der Anwendung des folgenden Rekursionsatzes. Statt dort das Rad immer wieder neu zu erfinden, formulieren wir ihn hier in allgemeiner Form:

Der Rekursionsatz

Diverse Konstruktionen in der AL wie auch der PL_1 basieren auf der Anwendung des folgenden Rekursionsatzes. Statt dort das Rad immer wieder neu zu erfinden, formulieren wir ihn hier in allgemeiner Form:

Satz

Ist $\langle X, I \rangle$ eine Algebra des Typs $\mathbf{Fun} \xrightarrow{S} \mathbb{N}$, dann lässt sich jede **Belegung der Variablen** $\mathcal{V} \xrightarrow{\varphi} X$ **eindeutig** zu einem S -Homomorphismus $\langle \mathbf{Term}(S, \mathcal{V}), \Phi \rangle \xrightarrow{\bar{\varphi}} \langle X, I \rangle$ fortsetzen.

Der Rekursionsatz

Diverse Konstruktionen in der AL wie auch der PL_1 basieren auf der Anwendung des folgenden Rekursionsatzes. Statt dort das Rad immer wieder neu zu erfinden, formulieren wir ihn hier in allgemeiner Form:

Satz

Ist $\langle X, I \rangle$ eine Algebra des Typs $\mathbf{Fun} \xrightarrow{S} \mathbb{N}$, dann lässt sich jede **Belegung der Variablen** $\mathcal{V} \xrightarrow{\varphi} X$ **eindeutig** zu einem S -Homomorphismus $\langle \mathbf{Term}(S, \mathcal{V}), \Phi \rangle \xrightarrow{\bar{\varphi}} \langle X, I \rangle$ fortsetzen.

Beweis.

Existenz: Definiere $\bar{\varphi}$ induktiv:

Der Rekursionsatz

Diverse Konstruktionen in der AL wie auch der PL_1 basieren auf der Anwendung des folgenden Rekursionsatzes. Statt dort das Rad immer wieder neu zu erfinden, formulieren wir ihn hier in allgemeiner Form:

Satz

Ist $\langle X, I \rangle$ eine Algebra des Typs $\mathbf{Fun} \xrightarrow{S} \mathbb{N}$, dann lässt sich jede **Belegung der Variablen** $\mathcal{V} \xrightarrow{\varphi} X$ **eindeutig** zu einem S -Homomorphismus $\langle \mathbf{Term}(S, \mathcal{V}), \Phi \rangle \xrightarrow{\bar{\varphi}} \langle X, I \rangle$ fortsetzen.

Beweis.

Existenz: Definiere $\bar{\varphi}$ induktiv:

- ▷ $\bar{\varphi}(v) := \varphi(v)$ für $v \in \mathcal{V}$;

Der Rekursionsatz

Diverse Konstruktionen in der AL wie auch der PL_1 basieren auf der Anwendung des folgenden Rekursionsatzes. Statt dort das Rad immer wieder neu zu erfinden, formulieren wir ihn hier in allgemeiner Form:

Satz

Ist $\langle X, I \rangle$ eine Algebra des Typs $\mathbf{Fun} \xrightarrow{S} \mathbb{N}$, dann lässt sich jede **Belegung der Variablen** $\mathcal{V} \xrightarrow{\varphi} X$ **eindeutig** zu einem S -Homomorphismus $\langle \mathbf{Term}(S, \mathcal{V}), \Phi \rangle \xrightarrow{\bar{\varphi}} \langle X, I \rangle$ fortsetzen.

Beweis.

Existenz: Definiere $\bar{\varphi}$ induktiv:

- ▷ $\bar{\varphi}(v) := \varphi(v)$ für $v \in \mathcal{V}$;
- ▷ $\bar{\varphi}(g(\mathbf{t})) := I(g)\langle \bar{\varphi}(t_0), \dots, \bar{\varphi}(t_{S(g)-1}) \rangle$ für $g \in S$ und $\mathbf{t} = \langle t_i : i < S(g) \rangle \in \mathbf{Term}(S, \mathcal{V})^{S(g)}$.

Der Rekursionsatz

Diverse Konstruktionen in der AL wie auch der PL_1 basieren auf der Anwendung des folgenden Rekursionsatzes. Statt dort das Rad immer wieder neu zu erfinden, formulieren wir ihn hier in allgemeiner Form:

Satz

Ist $\langle X, I \rangle$ eine Algebra des Typs $\mathbf{Fun} \xrightarrow{S} \mathbb{N}$, dann lässt sich jede **Belegung der Variablen** $\mathcal{V} \xrightarrow{\varphi} X$ **eindeutig** zu einem S -Homomorphismus $\langle \mathbf{Term}(S, \mathcal{V}), \Phi \rangle \xrightarrow{\bar{\varphi}} \langle X, I \rangle$ fortsetzen.

Beweis.

Existenz: Definiere $\bar{\varphi}$ induktiv:

- ▷ $\bar{\varphi}(v) := \varphi(v)$ für $v \in \mathcal{V}$;
- ▷ $\bar{\varphi}(g(\mathbf{t})) := I(g)\langle \bar{\varphi}(t_0), \dots, \bar{\varphi}(t_{S(g)-1}) \rangle$ für $g \in S$ und $\mathbf{t} = \langle t_i : i < S(g) \rangle \in \mathbf{Term}(S, \mathcal{V})^{S(g)}$.

Nach Konstruktion ist dies ein S -Homomorphismus, der φ fortsetzt.

Fortsetzung.

Eindeutigkeit: Ist $\langle \mathbf{Term}(\mathcal{S}, \mathcal{V}), \Phi \rangle \xrightarrow{\varphi} \langle X, I \rangle$ ein \mathcal{S} -Homomorphismus, der φ fortsetzt, so wenden wir strukturelle Induktion an:

Fortsetzung.

Eindeutigkeit: Ist $\langle \mathbf{Term}(\mathcal{S}, \mathcal{V}), \Phi \rangle \xrightarrow{\psi} \langle X, I \rangle$ ein \mathcal{S} -Homomorphismus, der φ fortsetzt, so wenden wir strukturelle Induktion an:

Anfang: für jedes $v \in \mathcal{V}$ gilt

$$\bar{\varphi}(v) = \varphi(v) = \psi(v)$$

Fortsetzung.

Eindeutigkeit: Ist $\langle \mathbf{Term}(\mathcal{S}, \mathcal{V}), \Phi \rangle \xrightarrow{\psi} \langle X, I \rangle$ ein \mathcal{S} -Homomorphismus, der φ fortsetzt, so wenden wir strukturelle Induktion an:

Anfang: für jedes $v \in \mathcal{V}$ gilt

$$\bar{\varphi}(v) = \varphi(v) = \psi(v)$$

Annahme: Für $g \in \mathcal{S}$ und $\mathbf{t} = \langle t_i : i < \mathcal{S}(g) \rangle \in \mathbf{Term}(\mathcal{S}, \mathcal{V})^{\mathcal{S}(g)}$ gelte

$$\bar{\varphi}(t_i) = \psi(t_i) \quad , \quad i < \mathcal{S}(g)$$

Fortsetzung.

Eindeutigkeit: Ist $\langle \mathbf{Term}(\mathcal{S}, \mathcal{V}), \Phi \rangle \xrightarrow{\psi} \langle X, I \rangle$ ein \mathcal{S} -Homomorphismus, der φ fortsetzt, so wenden wir strukturelle Induktion an:

Anfang: für jedes $v \in \mathcal{V}$ gilt

$$\bar{\varphi}(v) = \varphi(v) = \psi(v)$$

Annahme: Für $g \in S$ und $\mathbf{t} = \langle t_i : i < S(g) \rangle \in \mathbf{Term}(\mathcal{S}, \mathcal{V})^{S(g)}$ gelte

$$\bar{\varphi}(t_i) = \psi(t_i) \quad , \quad i < S(g)$$

Schluss:

$$\begin{aligned} \bar{\varphi}(g(\mathbf{t})) &= I(g)\langle \bar{\varphi}(t_0), \dots, \bar{\varphi}(t_{S(g)-1}) \rangle \\ &= I(g)\langle \psi(t_0), \dots, \psi(t_{S(g)-1}) \rangle = \psi(g(t_0, \dots, t_{S(g)-1})) \end{aligned}$$

Fortsetzung.

Eindeutigkeit: Ist $\langle \mathbf{Term}(\mathcal{S}, \mathcal{V}), \Phi \rangle \xrightarrow{\psi} \langle X, I \rangle$ ein \mathcal{S} -Homomorphismus, der φ fortsetzt, so wenden wir strukturelle Induktion an:

Anfang: für jedes $v \in \mathcal{V}$ gilt

$$\bar{\varphi}(v) = \varphi(v) = \psi(v)$$

Annahme: Für $g \in S$ und $\mathbf{t} = \langle t_i : i < S(g) \rangle \in \mathbf{Term}(\mathcal{S}, \mathcal{V})^{S(g)}$ gelte

$$\bar{\varphi}(t_i) = \psi(t_i) \quad , \quad i < S(g)$$

Schluss:

$$\begin{aligned} \bar{\varphi}(g(\mathbf{t})) &= I(g)\langle \bar{\varphi}(t_0), \dots, \bar{\varphi}(t_{S(g)-1}) \rangle \\ &= I(g)\langle \psi(t_0), \dots, \psi(t_{S(g)-1}) \rangle = \psi(g(t_0, \dots, t_{S(g)-1})) \end{aligned}$$

Somit stimmt $\bar{\varphi}$ auf g -Termen mit ψ überein, also überall. [▶ back](#)



Anhang B

Abzählbarkeit

Abzählbarkeit

\mathbb{N} bezeichnet die unendliche Menge $\{0, 1, 2, \dots\}$ der natürlichen Zahlen.

Abzählbarkeit

\mathbb{N} bezeichnet die unendliche Menge $\{0, 1, 2, \dots\}$ der natürlichen Zahlen.

Definition

Eine Menge B heißt **abzählbar**, wenn es eine injektive Abbildung $B \xrightarrow{f} \mathbb{N}$ gibt.

Abzählbarkeit

\mathbb{N} bezeichnet die unendliche Menge $\{0, 1, 2, \dots\}$ der natürlichen Zahlen.

Definition

Eine Menge B heißt **abzählbar**, wenn es eine injektive Abbildung $B \xrightarrow{f} \mathbb{N}$ gibt. Andernfalls heißt sie **überabzählbar**.

Abzählbarkeit

\mathbb{N} bezeichnet die unendliche Menge $\{0, 1, 2, \dots\}$ der natürlichen Zahlen.

Definition

Eine Menge B heißt **abzählbar**, wenn es eine injektive Abbildung $B \xrightarrow{f} \mathbb{N}$ gibt. Andernfalls heißt sie **überabzählbar**.

Insbesondere ist jede endliche Menge abzählbar.

Abzählbarkeit

\mathbb{N} bezeichnet die unendliche Menge $\{0, 1, 2, \dots\}$ der natürlichen Zahlen.

Definition

Eine Menge B heißt **abzählbar**, wenn es eine injektive Abbildung $B \xrightarrow{f} \mathbb{N}$ gibt. Andernfalls heißt sie **überabzählbar**.

Insbesondere ist jede endliche Menge abzählbar. Um diese auszuschließen, spricht man von **abzählbar unendlichen Mengen**.

Abzählbarkeit

\mathbb{N} bezeichnet die unendliche Menge $\{0, 1, 2, \dots\}$ der natürlichen Zahlen.

Definition

Eine Menge B heißt **abzählbar**, wenn es eine injektive Abbildung $B \xrightarrow{f} \mathbb{N}$ gibt. Andernfalls heißt sie **überabzählbar**.

Insbesondere ist jede endliche Menge abzählbar. Um diese auszuschließen, spricht man von **abzählbar unendlichen Mengen**.

Satz.

Folgende Bedingungen für B sind äquivalent:

Abzählbarkeit

\mathbb{N} bezeichnet die unendliche Menge $\{0, 1, 2, \dots\}$ der natürlichen Zahlen.

Definition

Eine Menge B heißt **abzählbar**, wenn es eine injektive Abbildung $B \xrightarrow{f} \mathbb{N}$ gibt. Andernfalls heißt sie **überabzählbar**.

Insbesondere ist jede endliche Menge abzählbar. Um diese auszuschließen, spricht man von **abzählbar unendlichen Mengen**.

Satz.

Folgende Bedingungen für B sind äquivalent:

- (a) B ist abzählbar.

Abzählbarkeit

\mathbb{N} bezeichnet die unendliche Menge $\{0, 1, 2, \dots\}$ der natürlichen Zahlen.

Definition

Eine Menge B heißt **abzählbar**, wenn es eine injektive Abbildung $B \xrightarrow{f} \mathbb{N}$ gibt. Andernfalls heißt sie **überabzählbar**.

Insbesondere ist jede endliche Menge abzählbar. Um diese auszuschließen, spricht man von **abzählbar unendlichen Mengen**.

Satz.

Folgende Bedingungen für B sind äquivalent:

- (a) B ist abzählbar.
- (b) $B = \emptyset$ oder es gibt eine surjektive Abbildung $\mathbb{N} \xrightarrow{g} B$.

Abzählbarkeit

\mathbb{N} bezeichnet die unendliche Menge $\{0, 1, 2, \dots\}$ der natürlichen Zahlen.

Definition

Eine Menge B heißt **abzählbar**, wenn es eine injektive Abbildung $B \xrightarrow{f} \mathbb{N}$ gibt. Andernfalls heißt sie **überabzählbar**.

Insbesondere ist jede endliche Menge abzählbar. Um diese auszuschließen, spricht man von **abzählbar unendlichen Mengen**.

Satz.

Folgende Bedingungen für B sind äquivalent:

- (a) B ist abzählbar.
- (b) $B = \emptyset$ oder es gibt eine surjektive Abbildung $\mathbb{N} \xrightarrow{g} B$.
- (c) Es gibt eine surjektive **partielle** Abbildung $\mathbb{N} \xrightarrow{h} B$. □

Abzählbarkeit

\mathbb{N} bezeichnet die unendliche Menge $\{0, 1, 2, \dots\}$ der natürlichen Zahlen.

Definition

Eine Menge B heißt **abzählbar**, wenn es eine injektive Abbildung $B \xrightarrow{f} \mathbb{N}$ gibt. Andernfalls heißt sie **überabzählbar**.

Insbesondere ist jede endliche Menge abzählbar. Um diese auszuschließen, spricht man von **abzählbar unendlichen Mengen**.

Satz.

Folgende Bedingungen für B sind äquivalent:

- (a) B ist abzählbar.
- (b) $B = \emptyset$ oder es gibt eine surjektive Abbildung $\mathbb{N} \xrightarrow{g} B$.
- (c) Es gibt eine surjektive **partielle** Abbildung $\mathbb{N} \xrightarrow{h} B$. □

Solch ein g oder h heißt dann **Aufzählung** von B . ◀ ▶ ⏪ ⏩ ⏴ ⏵ ⏶ ⏷

Satz

Teilmengen, endliche cartesische Produkte und abzählbare Vereinigungen abzählbarer Mengen sind wieder abzählbar. Dagegen sind Potenzmengen abzählbar unendlicher Mengen überabzählbar.

Satz

Teilmengen, endliche cartesische Produkte und abzählbare Vereinigungen abzählbarer Mengen sind wieder abzählbar. Dagegen sind Potenzmengen abzählbar unendlicher Mengen überabzählbar.

Beweis.

Teilmengen: Komponiere die injektive Inklusion $C \xrightarrow{\iota} B$ mit $B \xrightarrow{f} \mathbb{N}$.

Satz

Teilmengen, endliche cartesische Produkte und abzählbare Vereinigungen abzählbarer Mengen sind wieder abzählbar. Dagegen sind Potenzmengen abzählbar unendlicher Mengen überabzählbar.

Beweis.

Teilmengen: Komponiere die injektive Inklusion $C \xrightarrow{\iota} B$ mit $B \xrightarrow{f} \mathbb{N}$.

Cartesisches Produkt: Es genügt, $\mathbb{N} \times \mathbb{N}$ als abzählbar nachzuweisen.
Eine Injektion ist z.B. gegeben durch

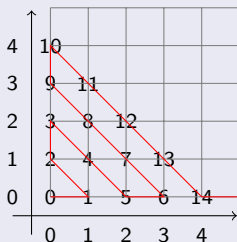
Satz

Teilmengen, endliche cartesische Produkte und abzählbare Vereinigungen abzählbarer Mengen sind wieder abzählbar. Dagegen sind Potenzmengen abzählbar unendlicher Mengen überabzählbar.

Beweis.

Teilmengen: Komponiere die injektive Inklusion $C \xrightarrow{\iota} B$ mit $B \xrightarrow{f} \mathbb{N}$.

Cartesisches Produkt: Es genügt, $\mathbb{N} \times \mathbb{N}$ als abzählbar nachzuweisen. Eine Injektion ist z.B. gegeben durch



Beweis (Fortsetzung).

Abzählbare Vereinigungen: Es genügt, die disjunkte Vereinigung von \mathbb{N} Kopien von \mathbb{N} als abzählbar nachzuweisen (warum?).

Beweis (Fortsetzung).

Abzählbare Vereinigungen: Es genügt, die disjunkte Vereinigung von \mathbb{N} Kopien von \mathbb{N} als abzählbar nachzuweisen (warum?). Aber eine derartige Vereinigung ist isomorph zu $\mathbb{N} \times \mathbb{N}$.

Beweis (Fortsetzung).

Abzählbare Vereinigungen: Es genügt, die disjunkte Vereinigung von \mathbb{N} Kopien von \mathbb{N} als abzählbar nachzuweisen (warum?). Aber eine derartige Vereinigung ist isomorph zu $\mathbb{N} \times \mathbb{N}$.

Unendliche Potenzmengen: Es genügt zu zeigen, dass $\mathcal{P}(\mathbb{N})$ überabzählbar ist. Wir verfahren indirekt: ist $\mathcal{P}(\mathbb{N}) \xrightarrow{g} \mathbb{N}$ injektiv, so betrachten wir die Menge

$$K := \{g(B) : B \subseteq \mathbb{N} \wedge g(B) \notin B\} \subseteq \mathbb{N}$$

Beweis (Fortsetzung).

Abzählbare Vereinigungen: Es genügt, die disjunkte Vereinigung von \mathbb{N} Kopien von \mathbb{N} als abzählbar nachzuweisen (warum?). Aber eine derartige Vereinigung ist isomorph zu $\mathbb{N} \times \mathbb{N}$.

Unendliche Potenzmengen: Es genügt zu zeigen, dass $\mathcal{P}(\mathbb{N})$ überabzählbar ist. Wir verfahren indirekt: ist $\mathcal{P}(\mathbb{N}) \xrightarrow{g} \mathbb{N}$ injektiv, so betrachten wir die Menge

$$K := \{g(B) : B \subseteq \mathbb{N} \wedge g(B) \notin B\} \subseteq \mathbb{N}$$

Wegen der Injektivität von g ist K das einzige g -Urbild von $g(K)$.

Beweis (Fortsetzung).

Abzählbare Vereinigungen: Es genügt, die disjunkte Vereinigung von \mathbb{N} Kopien von \mathbb{N} als abzählbar nachzuweisen (warum?). Aber eine derartige Vereinigung ist isomorph zu $\mathbb{N} \times \mathbb{N}$.

Unendliche Potenzmengen: Es genügt zu zeigen, dass $\mathcal{P}(\mathbb{N})$ überabzählbar ist. Wir verfahren indirekt: ist $\mathcal{P}(\mathbb{N}) \xrightarrow{g} \mathbb{N}$ injektiv, so betrachten wir die Menge

$$K := \{g(B) : B \subseteq \mathbb{N} \wedge g(B) \notin B\} \subseteq \mathbb{N}$$

Wegen der Injektivität von g ist K das einzige g -Urbild von $g(K)$. Gilt $g(K) \in K$, muss das aufgrund von $g(K) \notin K$ der Fall sein.

Beweis (Fortsetzung).

Abzählbare Vereinigungen: Es genügt, die disjunkte Vereinigung von \mathbb{N} Kopien von \mathbb{N} als abzählbar nachzuweisen (warum?). Aber eine derartige Vereinigung ist isomorph zu $\mathbb{N} \times \mathbb{N}$.

Unendliche Potenzmengen: Es genügt zu zeigen, dass $\mathcal{P}(\mathbb{N})$ überabzählbar ist. Wir verfahren indirekt: ist $\mathcal{P}(\mathbb{N}) \xrightarrow{g} \mathbb{N}$ injektiv, so betrachten wir die Menge

$$K := \{g(B) : B \subseteq \mathbb{N} \wedge g(B) \notin B\} \subseteq \mathbb{N}$$

Wegen der Injektivität von g ist K das einzige g -Urbild von $g(K)$. Gilt $g(K) \in K$, muss das aufgrund von $g(K) \notin K$ der Fall sein. Umgekehrt kann $g(K) \notin K$ nur aufgrund von $g(K) \in K$ gelten, Widerspruch.

Beweis (Fortsetzung).

Abzählbare Vereinigungen: Es genügt, die disjunkte Vereinigung von \mathbb{N} Kopien von \mathbb{N} als abzählbar nachzuweisen (warum?). Aber eine derartige Vereinigung ist isomorph zu $\mathbb{N} \times \mathbb{N}$.

Unendliche Potenzmengen: Es genügt zu zeigen, dass $\mathcal{P}(\mathbb{N})$ überabzählbar ist. Wir verfahren indirekt: ist $\mathcal{P}(\mathbb{N}) \xrightarrow{g} \mathbb{N}$ injektiv, so betrachten wir die Menge

$$K := \{g(B) : B \subseteq \mathbb{N} \wedge g(B) \notin B\} \subseteq \mathbb{N}$$

Wegen der Injektivität von g ist K das einzige g -Urbild von $g(K)$. Gilt $g(K) \in K$, muss das aufgrund von $g(K) \notin K$ der Fall sein. Umgekehrt kann $g(K) \notin K$ nur aufgrund von $g(K) \in K$ gelten, Widerspruch. (Dieses Argument funktioniert für jede unendliche Menge X und zeigt, dass keine injektive Abbildung von $\mathcal{P}(X)$ nach X existiert.) \square

Lemma

Ist X abzählbar, so auch die Menge aller endlichen Wörter (= Tupel) über X , d.h., die disjunkte Vereinigung

$$X^* := \sum_{i \in \mathbb{N}} X^i = X^0 + X^1 + X^2 + \dots$$

Lemma

Ist X abzählbar, so auch die Menge aller endlichen Wörter (= Tupel) über X , d.h., die disjunkte Vereinigung

$$X^* := \sum_{i \in \mathbb{N}} X^i = X^0 + X^1 + X^2 + \dots$$

Beweis.

Es handelt sich um eine disjunkte Vereinigung endlicher cartesischer Produkte abzählbarer Mengen, und diese ist nach obigem Satz abzählbar. \square

Lemma

Ist X abzählbar, so auch die Menge aller endlichen Wörter (= Tupel) über X , d.h., die disjunkte Vereinigung

$$X^* := \sum_{i \in \mathbb{N}} X^i = X^0 + X^1 + X^2 + \dots$$

Beweis.

Es handelt sich um eine disjunkte Vereinigung endlicher cartesischer Produkte abzählbarer Mengen, und diese ist nach obigem Satz abzählbar. \square

Corollar.

Die Menge $\mathcal{F}[\mathcal{A}]$ aller aussagenlogischen Formeln ist abzählbar.

Lemma

Ist X abzählbar, so auch die Menge aller endlichen Wörter (= Tupel) über X , d.h., die disjunkte Vereinigung

$$X^* := \sum_{i \in \mathbb{N}} X^i = X^0 + X^1 + X^2 + \dots$$

Beweis.

Es handelt sich um eine disjunkte Vereinigung endlicher cartesischer Produkte abzählbarer Mengen, und diese ist nach obigem Satz abzählbar. \square

Corollar.

Die Menge $\mathcal{F}[\mathcal{A}]$ aller aussagenlogischen Formeln ist abzählbar.

Beweis.

Es handelt sich um eine Teilmenge von $(\mathcal{A} + \mathcal{J})^*$. \square

Lemma

Für jede abzählbare Signatur S ist die Menge $\mathbf{FO}(S)$ abzählbar.

Lemma

Für jede abzählbare Signatur S ist die Menge $\mathbf{FO}(S)$ abzählbar.

Beweis.

Da \mathcal{V} abzählbar ist, gilt das auch für $(S + \mathcal{V})^*$ und somit für die Teilmenge $\mathbf{Term}(\mathbf{Fun}, \mathcal{V})$.

Lemma

Für jede abzählbare Signatur S ist die Menge $\mathbf{FO}(S)$ abzählbar.

Beweis.

Da \mathcal{V} abzählbar ist, gilt das auch für $(S + \mathcal{V})^*$ und somit für die Teilmenge $\mathbf{Term}(\mathbf{Fun}, \mathcal{V})$. Die atomaren Formeln sind nun Wörter über den Alphabet $\mathbf{Term}(\mathbf{Fun}, \mathcal{V}) + \mathbf{Pred} + \{(\, ,)\}$, bilden also auch eine abzählbare Menge.

Lemma

Für jede abzählbare Signatur S ist die Menge $\mathbf{FO}(S)$ abzählbar.

Beweis.

Da \mathcal{V} abzählbar ist, gilt das auch für $(S + \mathcal{V})^*$ und somit für die Teilmenge $\mathbf{Term}(\mathbf{Fun}, \mathcal{V})$. Die atomaren Formeln sind nun Wörter über den Alphabet $\mathbf{Term}(\mathbf{Fun}, \mathcal{V}) + \mathbf{Pred} + \{(\, ,)\}$, bilden also auch eine abzählbare Menge. Nun greift im Wesentlichen dasselbe Argument, wie für die Aussagenlogik: mittels abzählbar vieler Junktoren lassen sich nur abzählbar viele endliche Formeln erzeugen. □

Anhang C

Zermelo-Fraenkel Mengenlehre und AC

ZFC

Die übliche Zermelo²⁰-Fraenkel²¹ Mengenlehre lässt sich z.B. mit der Signatur $\mathcal{S}_{\text{set}} = \{\emptyset/0; \in/2\}$ formulieren und basiert auf 8 Axiom-Schemata:

²⁰ Ernst Friedrich Ferdinand Zermelo (1871–1953)

²¹ Abraham Halevi Fraenkel (1891–1965)

ZFC

Die übliche Zermelo²⁰-Fraenkel²¹ Mengenlehre lässt sich z.B. mit der Signatur $\mathcal{S}_{\text{set}} = \{\emptyset/_0; \in/_2\}$ formulieren und basiert auf 8 Axiom-Schemata:

- ▷ **Extensionalität**: zwei Mengen stimmen genau dann überein, wenn sie dieselben Elemente haben:

²⁰ Ernst Friedrich Ferdinand Zermelo (1871–1953)

²¹ Abraham Halevi Fraenkel (1891–1965)

ZFC

Die übliche Zermelo²⁰-Fraenkel²¹ Mengenlehre lässt sich z.B. mit der Signatur $\mathcal{S}_{\text{set}} = \{\emptyset/0; \in/2\}$ formulieren und basiert auf 8 Axiom-Schemata:

- ▷ **Extensionalität**: zwei Mengen stimmen genau dann überein, wenn sie dieselben Elemente haben:

$$\forall x \forall y (\forall z (z \in x \leftrightarrow z \in y) \rightarrow x \doteq y)$$

²⁰ Ernst Friedrich Ferdinand Zermelo (1871–1953)

²¹ Abraham Halevi Fraenkel (1891–1965)

ZFC

Die übliche Zermelo²⁰-Fraenkel²¹ Mengenlehre lässt sich z.B. mit der Signatur $\mathcal{S}_{\text{set}} = \{\emptyset/0; \in/2\}$ formulieren und basiert auf 8 Axiom-Schemata:

- ▷ **Extensionalität**: zwei Mengen stimmen genau dann überein, wenn sie dieselben Elemente haben:

$$\forall x \forall y (\forall z (z \in x \leftrightarrow z \in y) \rightarrow x \doteq y)$$

- ▷ **Leere Menge**: die Menge \emptyset hat keine Elemente:

²⁰ Ernst Friedrich Ferdinand Zermelo (1871–1953)

²¹ Abraham Halevi Fraenkel (1891–1965)

ZFC

Die übliche Zermelo²⁰-Fraenkel²¹ Mengenlehre lässt sich z.B. mit der Signatur $\mathcal{S}_{\text{set}} = \{\emptyset/0; \in/2\}$ formulieren und basiert auf 8 Axiom-Schemata:

- ▷ **Extensionalität**: zwei Mengen stimmen genau dann überein, wenn sie dieselben Elemente haben:

$$\forall x \forall y (\forall z (z \in x \leftrightarrow z \in y) \rightarrow x \doteq y)$$

- ▷ **Leere Menge**: die Menge \emptyset hat keine Elemente:

$$\forall x \neg(x \in \emptyset)$$

²⁰ Ernst Friedrich Ferdinand Zermelo (1871–1953)

²¹ Abraham Halevi Fraenkel (1891–1965)

ZFC

Die übliche Zermelo²⁰-Fraenkel²¹ Mengenlehre lässt sich z.B. mit der Signatur $\mathcal{S}_{\text{set}} = \{\emptyset/0; \in/2\}$ formulieren und basiert auf 8 Axiom-Schemata:

- ▷ **Extensionalität:** zwei Mengen stimmen genau dann überein, wenn sie dieselben Elemente haben:

$$\forall x \forall y (\forall z (z \in x \leftrightarrow z \in y) \rightarrow x \doteq y)$$

- ▷ **Leere Menge:** die Menge \emptyset hat keine Elemente:

$$\forall x \neg(x \in \emptyset)$$

- ▷ **Paarmengen:** Aus je zwei Mengen lässt sich eine neue Menge mit genau diesen Elementen bilden (ungeordnete Paare):

²⁰ Ernst Friedrich Ferdinand Zermelo (1871–1953)

²¹ Abraham Halevi Fraenkel (1891–1965)

ZFC

Die übliche Zermelo²⁰-Fraenkel²¹ Mengenlehre lässt sich z.B. mit der Signatur $\mathcal{S}_{\text{set}} = \{\emptyset/0; \in/2\}$ formulieren und basiert auf 8 Axiom-Schemata:

- ▷ **Extensionalität:** zwei Mengen stimmen genau dann überein, wenn sie dieselben Elemente haben:

$$\forall x \forall y (\forall z (z \in x \leftrightarrow z \in y) \rightarrow x \doteq y)$$

- ▷ **Leere Menge:** die Menge \emptyset hat keine Elemente:

$$\forall x \neg(x \in \emptyset)$$

- ▷ **Paarmengen:** Aus je zwei Mengen lässt sich eine neue Menge mit genau diesen Elementen bilden (ungeordnete Paare):

$$\forall x \forall y \exists z \forall w (w \in z \leftrightarrow (w \doteq x \vee w \doteq y))$$

²⁰ Ernst Friedrich Ferdinand Zermelo (1871–1953)

²¹ Abraham Halevi Fraenkel (1891–1965)

ZFC

Die übliche Zermelo²⁰-Fraenkel²¹ Mengenlehre lässt sich z.B. mit der Signatur $\mathcal{S}_{\text{set}} = \{\emptyset/0; \in/2\}$ formulieren und basiert auf 8 Axiom-Schemata:

- ▶ **Extensionalität:** zwei Mengen stimmen genau dann überein, wenn sie dieselben Elemente haben:

$$\forall x \forall y (\forall z (z \in x \leftrightarrow z \in y) \rightarrow x \doteq y)$$

- ▶ **Leere Menge:** die Menge \emptyset hat keine Elemente:

$$\forall x \neg(x \in \emptyset)$$

- ▶ **Paarmengen:** Aus je zwei Mengen lässt sich eine neue Menge mit genau diesen Elementen bilden (ungeordnete Paare):

$$\forall x \forall y \exists z \forall w (w \in z \leftrightarrow (w \doteq x \vee w \doteq y))$$

Schreibweise: $\{x, y\}$ für z .

²⁰ Ernst Friedrich Ferdinand Zermelo (1871–1953)

²¹ Abraham Halevi Fraenkel (1891–1965)

- ▷ **Vereinigung**: je zwei Mengen können vereinigt werden:

▷ **Vereinigung:** je zwei Mengen können vereinigt werden:

$$\forall x \exists y \forall z (z \in y \leftrightarrow \exists w (z \in w \wedge w \in x))$$

- ▷ **Vereinigung:** je zwei Mengen können vereinigt werden:

$$\forall x \exists y \forall z (z \in y \leftrightarrow \exists w (z \in w \wedge w \in x))$$

Schreibweise: $\bigcup x$ für y , oder $u \cup v$ falls $x = \{u, v\}$.

- ▷ **Vereinigung:** je zwei Mengen können vereinigt werden:

$$\forall x \exists y \forall z (z \in y \leftrightarrow \exists w (z \in w \wedge w \in x))$$

Schreibweise: $\bigcup x$ für y , oder $u \cup v$ falls $x = \{u, v\}$.

- ▷ **Unendlichkeit:** es gib eine unendliche Menge:

$$\exists x (\emptyset \in x \wedge \forall y (y \in x \rightarrow y \cup \{y\} \in x))$$

- ▷ **Vereinigung:** je zwei Mengen können vereinigt werden:

$$\forall x \exists y \forall z (z \in y \leftrightarrow \exists w (z \in w \wedge w \in x))$$

Schreibweise: $\bigcup x$ für y , oder $u \cup v$ falls $x = \{u, v\}$.

- ▷ **Unendlichkeit:** es gib eine unendliche Menge:

$$\exists x (\emptyset \in x \wedge \forall y (y \in x \rightarrow y \cup \{y\} \in x))$$

- ▷ **Potenzmengen:** zu jeder Menge kann man die Menge ihrer „Teilmengen“ bilden:

- ▷ **Vereinigung:** je zwei Mengen können vereinigt werden:

$$\forall x \exists y \forall z (z \in y \leftrightarrow \exists w (z \in w \wedge w \in x))$$

Schreibweise: $\bigcup x$ für y , oder $u \cup v$ falls $x = \{u, v\}$.

- ▷ **Unendlichkeit:** es gib eine unendliche Menge:

$$\exists x (\emptyset \in x \wedge \forall y (y \in x \rightarrow y \cup \{y\} \in x))$$

- ▷ **Potenzmengen:** zu jeder Menge kann man die Menge ihrer „Teilmengen“ bilden:

$$\forall x \exists y \forall z (z \in y \leftrightarrow \forall w (w \in z \rightarrow w \in x))$$

- ▷ **Vereinigung**: je zwei Mengen können vereinigt werden:

$$\forall x \exists y \forall z (z \in y \leftrightarrow \exists w (z \in w \wedge w \in x))$$

Schreibweise: $\bigcup x$ für y , oder $u \cup v$ falls $x = \{u, v\}$.

- ▷ **Unendlichkeit**: es gib eine unendliche Menge:

$$\exists x (\emptyset \in x \wedge \forall y (y \in x \rightarrow y \cup \{y\} \in x))$$

- ▷ **Potenzmengen**: zu jeder Menge kann man die Menge ihrer „Teilmengen“ bilden:

$$\forall x \exists y \forall z (z \in y \leftrightarrow \forall w (w \in z \rightarrow w \in x))$$

Schreibweise: $\mathbf{P}(x)$ für y .

- ▷ **Regularität** oder **Fundierung**: jede nichtleere Menge enthält ein zu ihr disjunktes Element:

- ▷ **Vereinigung**: je zwei Mengen können vereinigt werden:

$$\forall x \exists y \forall z (z \in y \leftrightarrow \exists w (z \in w \wedge w \in x))$$

Schreibweise: $\bigcup x$ für y , oder $u \cup v$ falls $x = \{u, v\}$.

- ▷ **Unendlichkeit**: es gib eine unendliche Menge:

$$\exists x (\emptyset \in x \wedge \forall y (y \in x \rightarrow y \cup \{y\} \in x))$$

- ▷ **Potenzmengen**: zu jeder Menge kann man die Menge ihrer „Teilmengen“ bilden:

$$\forall x \exists y \forall z (z \in y \leftrightarrow \forall w (w \in z \rightarrow w \in x))$$

Schreibweise: $\mathbf{P}(x)$ für y .

- ▷ **Regularität** oder **Fundierung**: jede nichtleere Menge enthält ein zu ihr disjunktes Element:

$$\forall x (\neg(x \doteq \emptyset) \rightarrow \exists y (y \in x \wedge \neg \exists z (z \in x \wedge z \in y)))$$

- ▷ **Aussonderung**: zu jedem in ZF ausdrückbaren Eigenschaft existiert zu jeder Menge die Teilmenge derjenigen Elemente mit dieser Eigenschaft:

- ▷ **Aussonderung**: zu jedem in ZF ausdrückbaren Eigenschaft existiert zu jeder Menge die Teilmenge derjenigen Elemente mit dieser Eigenschaft:
Falls $\mathbf{FV}(A) \subseteq \{x, z\} \cup \{w_i : i < n\}$ (Metasprache!), dann

$$\forall x \forall w_0 \cdots \forall w_{n-1} \exists y \forall z (z \in y \leftrightarrow z \in x \wedge A)$$

- ▷ **Aussonderung**: zu jedem in ZF ausdrückbaren Eigenschaft existiert zu jeder Menge die Teilmenge derjenigen Elemente mit dieser Eigenschaft:
 Falls $\mathbf{FV}(A) \subseteq \{x, z\} \cup \{w_i : i < n\}$ (Metasprache!), dann

$$\forall x \forall w_0 \cdots \forall w_{n-1} \exists y \forall z (z \in y \leftrightarrow z \in x \wedge A)$$

Schreibweise: $\{z : z \in x \wedge A\}$ oder $\{z \in x : A\}$ für y .

- ▷ **Aussonderung**: zu jedem in ZF ausdrückbaren Eigenschaft existiert zu jeder Menge die Teilmenge derjenigen Elemente mit dieser Eigenschaft:
 Falls $\mathbf{FV}(A) \subseteq \{x, z\} \cup \{w_i : i < n\}$ (Metasprache!), dann

$$\forall x \forall w_0 \cdots \forall w_{n-1} \exists y \forall z (z \in y \leftrightarrow z \in x \wedge A)$$

Schreibweise: $\{z : z \in x \wedge A\}$ oder $\{z \in x : A\}$ für y .

- ▷ **Auswahl** (Choice), wird von Praktikern oft hinzugenommen: aus jedem Element u einer Menge x paarweise disjunkter nichtleerer Mengen kann man jeweils genau ein ($\exists!$) Element auswählen:

- ▷ **Aussonderung**: zu jedem in ZF ausdrückbaren Eigenschaft existiert zu jeder Menge die Teilmenge derjenigen Elemente mit dieser Eigenschaft: Falls $\mathbf{FV}(A) \subseteq \{x, z\} \cup \{w_i : i < n\}$ (Metasprache!), dann

$$\forall x \forall w_0 \cdots \forall w_{n-1} \exists y \forall z (z \in y \leftrightarrow z \in x \wedge A)$$

Schreibweise: $\{z : z \in x \wedge A\}$ oder $\{z \in x : A\}$ für y .

- ▷ **Auswahl** (Choice), wird von Praktikern oft hinzugenommen: aus jedem Element u einer Menge x paarweise disjunkter nichtleerer Mengen kann man jeweils genau ein ($\exists!$) Element auswählen:

$$\forall x \left(\left((\emptyset \notin x) \wedge \forall y \forall z (y \in x \wedge z \in x \rightarrow x \dot{\neq} y \vee \neg \exists w (w \in x \wedge w \in y)) \right) \rightarrow \exists w \forall u (u \in x \rightarrow \exists! v (v \in u \wedge v \in w)) \right)$$

- ▷ **Aussonderung**: zu jedem in ZF ausdrückbaren Eigenschaft existiert zu jeder Menge die Teilmenge derjenigen Elemente mit dieser Eigenschaft:
 Falls $\mathbf{FV}(A) \subseteq \{x, z\} \cup \{w_i : i < n\}$ (Metasprache!), dann

$$\forall x \forall w_0 \cdots \forall w_{n-1} \exists y \forall z (z \in y \leftrightarrow z \in x \wedge A)$$

Schreibweise: $\{z : z \in x \wedge A\}$ oder $\{z \in x : A\}$ für y .

- ▷ **Auswahl** (Choice), wird von Praktikern oft hinzugenommen: aus jedem Element u einer Menge x paarweise disjunkter nichtleerer Mengen kann man jeweils genau ein ($\exists!$) Element auswählen:

$$\forall x \left((\emptyset \notin x) \wedge \forall y \forall z (y \in x \wedge z \in x \rightarrow x \dot{\neq} y \vee \neg \exists w (w \in x \wedge w \in y)) \right. \\ \left. \rightarrow \exists w \forall u (u \in x \rightarrow \exists! v (v \in u \wedge v \in w)) \right)$$

Ein großer Teil der üblichen Mathematik lässt sich in ZFC formulieren, etwa die Konzepte einer natürlichen Zahl, der Menge \mathbb{N} , einer Funktion, der Injektivität, der Surjektivität, der Abzählbarkeit, etc.